

# Familjehemsplacerade barn

## 2006



[www.m.lst.se](http://www.m.lst.se)

**Sociala frågor**  
Joonas Terje



**LÄNSSTYRELSEN**  
I SKÅNE LÄN

Titel: Familjehemsplacerade barn 2006

Utgiven av: Länsstyrelsen i Skåne Län

Författare: Joonas Terje

Beställningsadress: Länsstyrelsen i Skåne Län  
Samhällsbyggnadsenheten  
205 15 MALMÖ  
Tfn: 040-25 20 00  
lansstyrelsen@m.lst.se

Copyright: Länsstyrelsen i Skåne län

Upplaga: 120 ex

ISBN: 978-91-85587-59-9

Tryckt: Länsstyrelsen i Skåne län, 120 ex

Omslag: Fotograf: Lynne Lancaster

## **Förord**

Länsstyrelsen har sedan 1998 gjort årliga sammanställningar av familjehemsstatistiken. Till grund för sammanställningen ligger uppgifter från länets kommuner över barn som har varit föremål för placering i familjehem eller annat enskilt hem.

Sedan den 1 juli 1999 anger socialtjänstlagen att socialnämnden vid placering av barn i annat hem i första hand ska överväga om barnet kan tas emot av anhörig eller annan närstående. Vad som är bäst för barnet ska dock alltid beaktas.

Som ett led i Länsstyrelsens uppdrag att följa hur lagstiftningen tillämpas redovisar Länsstyrelsen i denna rapport i vilken utsträckning barn och ungdomar placerats i släktinghem, andra nätverkshem eller för barnet okända hem av socialtjänsten i Skåne län under år 2006. Rapporten ger en övergripande bild av antalet familjehemsplaceringar inom länet, förhållandet mellan släkting- nätverks- och andra placeringar samt hur denna bild förändrats genom åren sedan lagändringen 1999.

För denna rapport ansvarar Joonas Terje.

Gunvor Landqvist

Socialdirektör

## Sammanfattning

I denna rapport presenteras en sammanställning för i vilken utsträckning kommunerna i Skåne län placerat barn i släktingshem, nätverkshem och i för barnet okända hem.

Rapporten bygger på kommunernas förteckningar över de barn som enligt socialnämndens beslut vistas i familjehem eller efter nämndens medgivande i något annat enskilt hem. En förteckning som varje kommun är skyldig att föra och som varje år senast den 31 januari skall ges in till Länsstyrelsen.

År 2006 var 2055 barn placerade i familjehem av kommunerna i Skåne län. Av dessa var 1024 flickor och 1031 pojkar, så fördelningen är väldigt jämn mellan könen. 892 barn var placerade inom den egna kommunen medan 1163 placerades i annan kommun i eller utanför länet.

Under 2006 gjordes sammanlagt 2194 familjehemsplaceringar (inklusive omplaceringar, men med privatplaceringar och placering av utländskt barn före adoption borträknat). Av dessa utgjorde 548 placering i släkting- eller annat nätverkshem, alltså 25 % av det totala antalet placeringar. Sedan år 1999 har denna andel sjunkit efter att som högst varit 38 %.

Trenden att andelen släkting- och nätverksplaceringar minskar sedan 1999 syns tydligast på nya placeringar och omplaceringar. 1999 var andelen ny- och omplaceringar till släktinghem och andra nätverkshem 50 %. Motsvarande andel för år 2006 var 20 %. År 2005 var den 22 %. Däremot har andelen renodlade släktinghemsplaceringar varit relativt stabil genom åren, runt 20 % av det totala antalet placeringar.

I vilken utsträckning lagens intentioner följs, att det vid placering av barn i första hand skall övervägas om barnet kan tas emot av någon släkting eller annan närstående, ger inte rapporten svar på. Statistiken visar att sådana placeringar minskat i andel sedan lagändringen 1999/2000. I praktiken är det de övriga nätverksplaceringarna som minskat inte släktingplaceringarna.

## **Inledning**

Socialtjänsten ansvarar för att de barn som behöver vårdas eller bo i ett annat hem än det egna tas emot i ett familjehem eller i ett hem för vård eller boende.

Av bestämmelserna i Socialtjänstlagen framgår sedan 1999 att nämnden i varje enskilt fall ska pröva möjligheten att placera barnet i sitt naturliga nätverk. Vilka krav som ligger i nämndens skyldighet att överväga anhörigplacering anges inte närmare i lagtexten eller i förarbetena.

Nämndens bedömning måste grunda sig på vad som är bäst för barnet. När barnet är placerat i ett nätverkshem har socialnämnden samma uppföljningsansvar som vid andra placeringar.

Barn, biologiska föräldrar och familjehemsföräldrar ska ha det stöd och den hjälp som lagstiftningen föreskriver.

I lagrådsremiss *Utveckling för den sociala barn- och ungdomsvården*, som överlämnades till lagrådet 10 maj 2007, föreslår regeringen att förutsättningarna för familjehemsvården närmare utreds. Text föreslås att ett arbete inleds för att ta fram grundläggande kriterier för bedömning av familjehem, villkor ses över och att ett tydliggörande införs i socialtjänstlagen att det är en socialnämnd som ska utreda ett familjehem. Det senare med anledning av att bla tillsynsrapporter visat att det förekommer oklarheter om detta.

Sammanställningen i denna statistiska rapport skiljer ej mellan de olika slags beslut som lett till placeringar (enligt SoL eller LVU). Sammanställningen visar förändringar i stort i länet under åren 1999-2006.

## **Syfte**

Rapportens syfte är att ge en översiktlig bild av i vilken utsträckning kommunerna i Skåne län familjehemsplacerat barn och unga i släktinghem eller andra nätverkshem under år 2006 samt att vid jämförelse med sammanställt material från och med år 1999 uppmärksamma förändringar.

## **Metod**

Kommunerna ska enligt bestämmelserna i 7 kap. 1 § Socialtjänstförordningen (SoF) föra en förteckning över vilka barn som enligt socialnämndens beslut vistas i familjehem eller efter nämndens medgivande i något annat enskilt hem. Kopia av förteckningen ska varje år senast den 31 januari skickas in till Länsstyrelsen i länet. En ny blankett har tagits fram av Socialstyrelsen och enligt föreskrifterna i SOSFS 2003:15 ska denna blankett användas.

I det material som redovisas i rapporten har för 2006 även redovisats i tabell de barn som blivit placerade genom adoption eller medgivande (privatplacering) men de har borträknats i jämförande tabeller, då syftet med rapporten inte omfattar dessa placeringar. Med barn och unga menas barn upp till 18 års ålder, men också unga tom 20 års ålder. Detta då även dessa kan komma att placeras utan medgivande enligt LVU och i praktiken omfattas av samma situation som före 18 års ålder. Därför har även placeringar för unga mellan 18 och 20 år (fram till 21-årsdagen) som redovisats av kommunerna medräknats. 5 personer över 20 år som redovisats har räknats bort i sammanställningen.

## Resultatredovisning

I tabell 1 redovisas *antal placerade barn*, uppdelat per kön, som placerats inom egna kommunen och i annan kommun. I tabell 2-5 redovisas *antalet placeringar* som gjorts samt olika jämförelser kring dessa. Även omplaceringar har räknats, varför det totala antalet placeringar är större än antalet barn som har placerats. Det redovisade materialet bygger helt på uppgifterna i de förteckningar som kommunerna gett in till Länsstyrelsen. Förteckningen är kompletterad med koder som anges nedan:

- A. Anhörig, t ex syskon, mor-, farföräldrar, faster, farbror, moster, morbror, kusin (i rapporten benämnt släktinghem)
- B. Annan närstående, t ex styvföräldrar, lärare (i rapporten benämnt övrigt nätverkshem)
- C. I familjehem som inte avses i A eller B (i rapporten benämnt för barnet okända personer)

Förteckningen innehåller även koderna D (privatplacering) och E (placering av utländska barn före adoption).

## Familjehemsplacerade barn och unga i Skåne län 2006

Av tabell 1 framgår att sammanlagt 2055 barn och unga var placerade i familjehem under 2006, 1024 flickor och 1031 pojkar. Det finns således ingen större skillnad vad gäller genus i antalet placeringar. Det framgår även av tabell 1 och diagram 1 antalet flickor respektive pojkar som placerats inom och utom kommunen. En könsmässig skillnad är att pojkarna i något högre grad än flickorna placerats utanför hemkommunen, 60 % jämfört med 53 %. Av grundmaterialet framgår att sammanlagt 138 av de 1163 barn och unga som placerats utanför den egna kommunen även var placerade utanför länet.

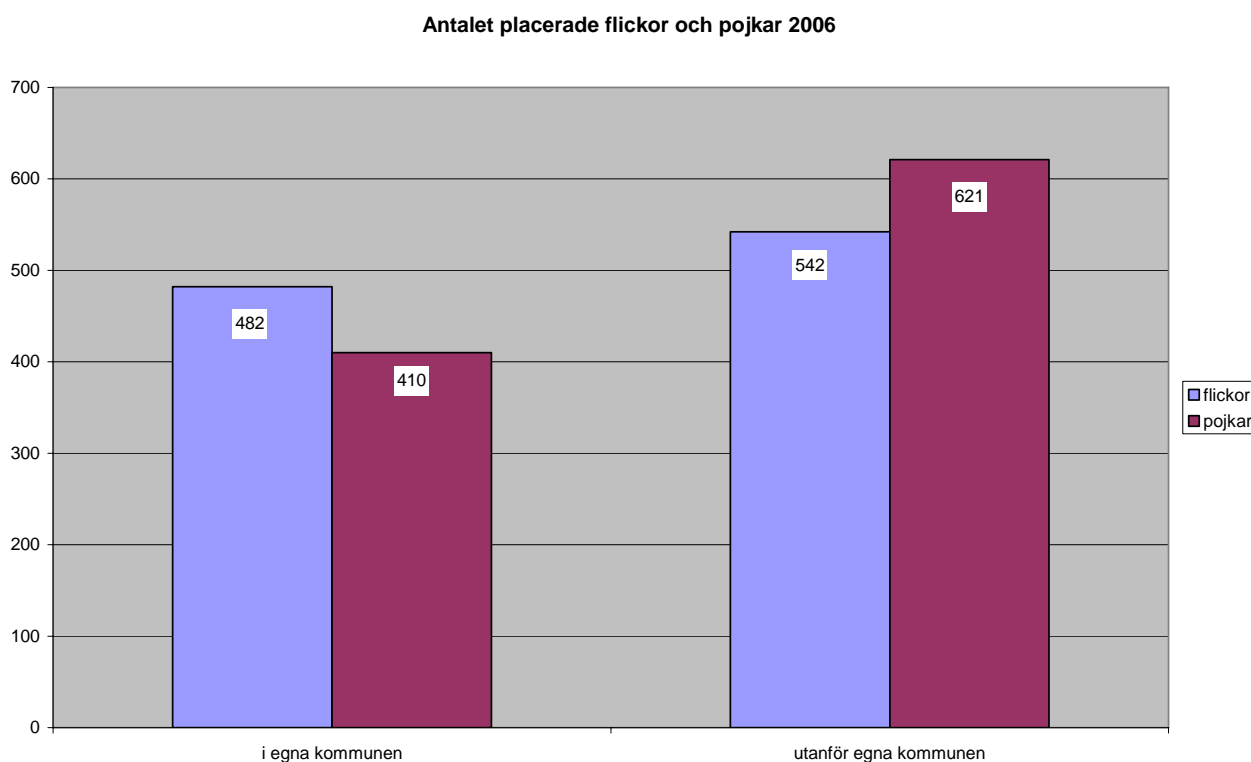


Diagram 1

## Antal familjehemsplacerade barn och unga i Skåne län 1999 – 2006

I nedanstående diagram ges en överblick över hur många barn som varit placerade av de skånska socialnämnderna varje år sedan 1999.

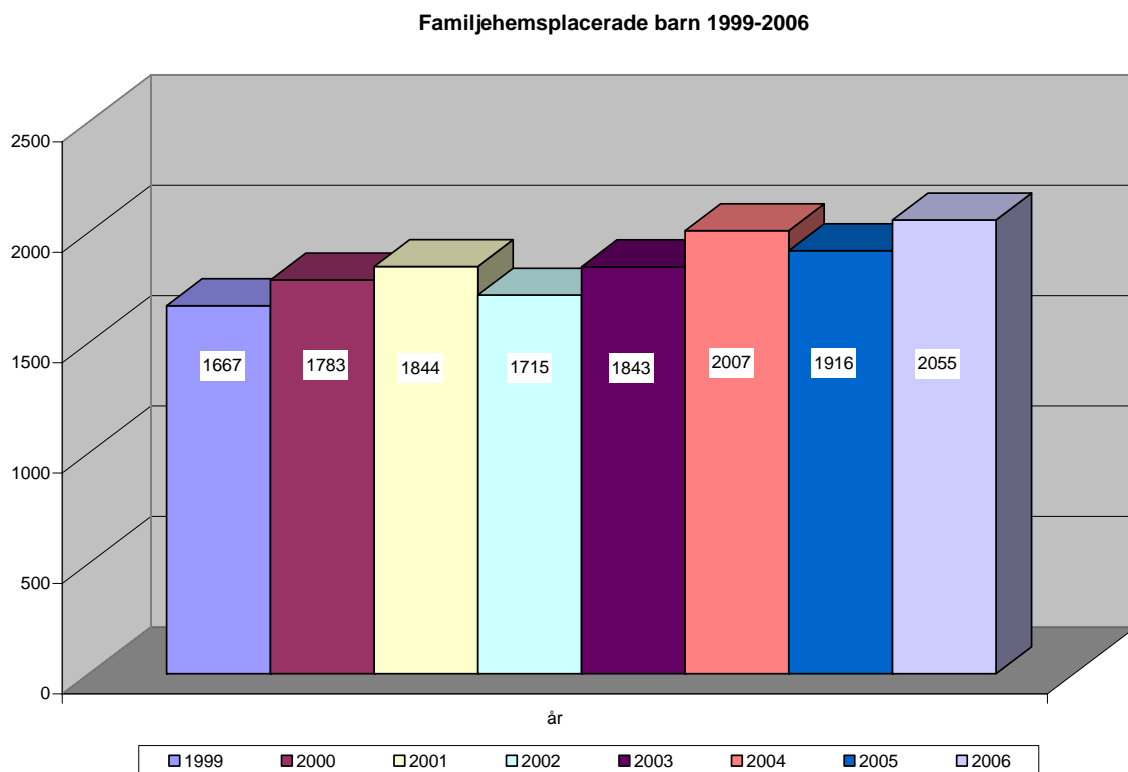


Diagram 2

### Antal placeringar i olika former av familjehem 2006

I diagram 3 och tabell 2 framgår hur många placeringar som gjorts i släktinghem, övrigt nätverkshem respektive i för barnet okänt hem. Vid sammanställning av dessa uppgifter räknas även omplaceringar som gjorts under året in. Det totala antalet placeringar (2260), är därför fler än antalet placerade barn (2055) eftersom samma barn kan ha placerats flera gånger. Sammanställningen visar att av 2194 placeringar (med privat- och adoptionsplaceringar borträknade) skedde 435 i släktingshem, 113 i övrigt nätverkshem och 1646 i familjehem, som barnet inte kände före placeringen.

Sammanlagt 25 % av placeringarna skedde i släkting- eller annat nätverkshem. År 2005 var motsvarande siffra 26 % (tabell 4). Andelen renodlade släktinghem var 20 %, en siffra som fluktuerat något från år till år, men som ändå är relativt stabil särskilt de senaste tre åren. Det som minskat är antalet och andelen övriga nätverksplaceringar (tabell 4).

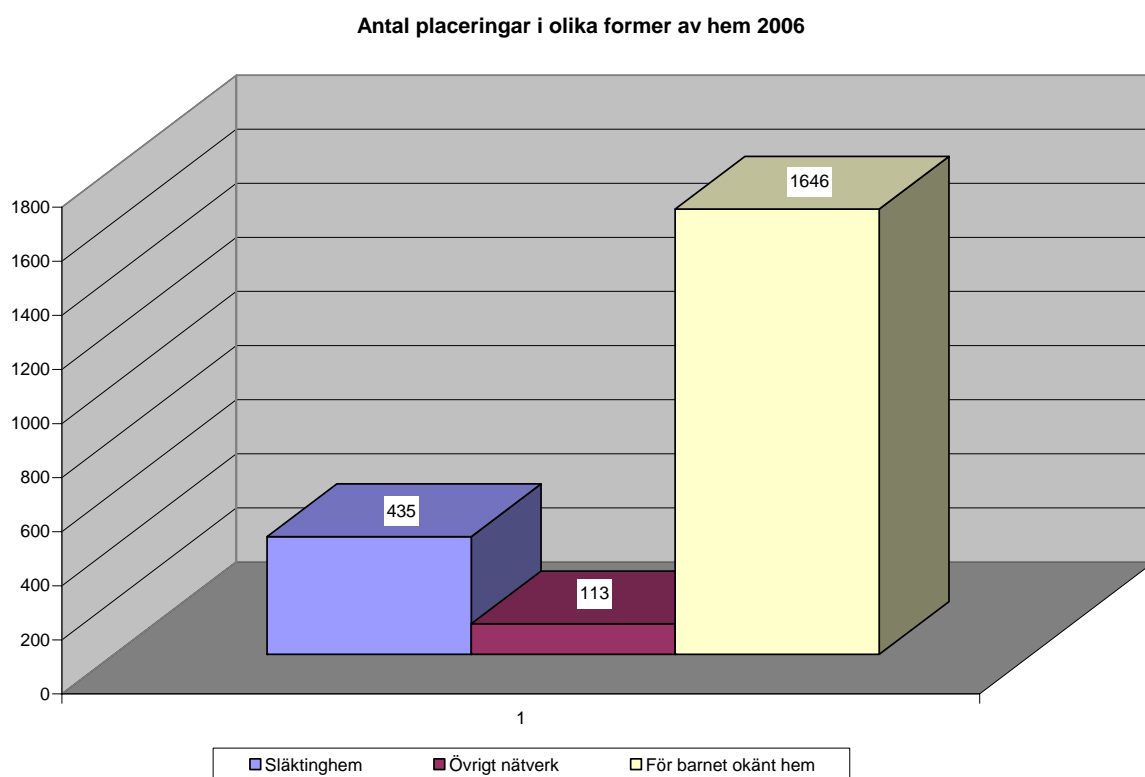


Diagram 3



## Antal ny- och omplaceringar 2006

Antalet placeringar som innebar antingen att ny placering påbörjades eller att barnet omplacerades till annat familjehem var 864 år 2006 (med privat- och adoptionsplaceringar borträknade; diagram 4; tabell 3). Av dessa placeringar gjordes 130 i släktinghem, 45 i annat nätverkshem och 689 i för barnet okänt hem.

Andelen placeringar i släkting- och annat nätverkshem av totala antalet nytillkomna placeringar och omplaceringar är 20 % (tabell 5). Det är två procentandelar lägre än år 2005 (22 %), fyra andelar lägre än 2004 (24 %) och 30 procentandelar lägre än år 1999.

Dock är andelen släktingplaceringar relativt stabil genom åren. Det som minskat mest är antalet och andelen övriga nätverksplaceringar (tabell 5).

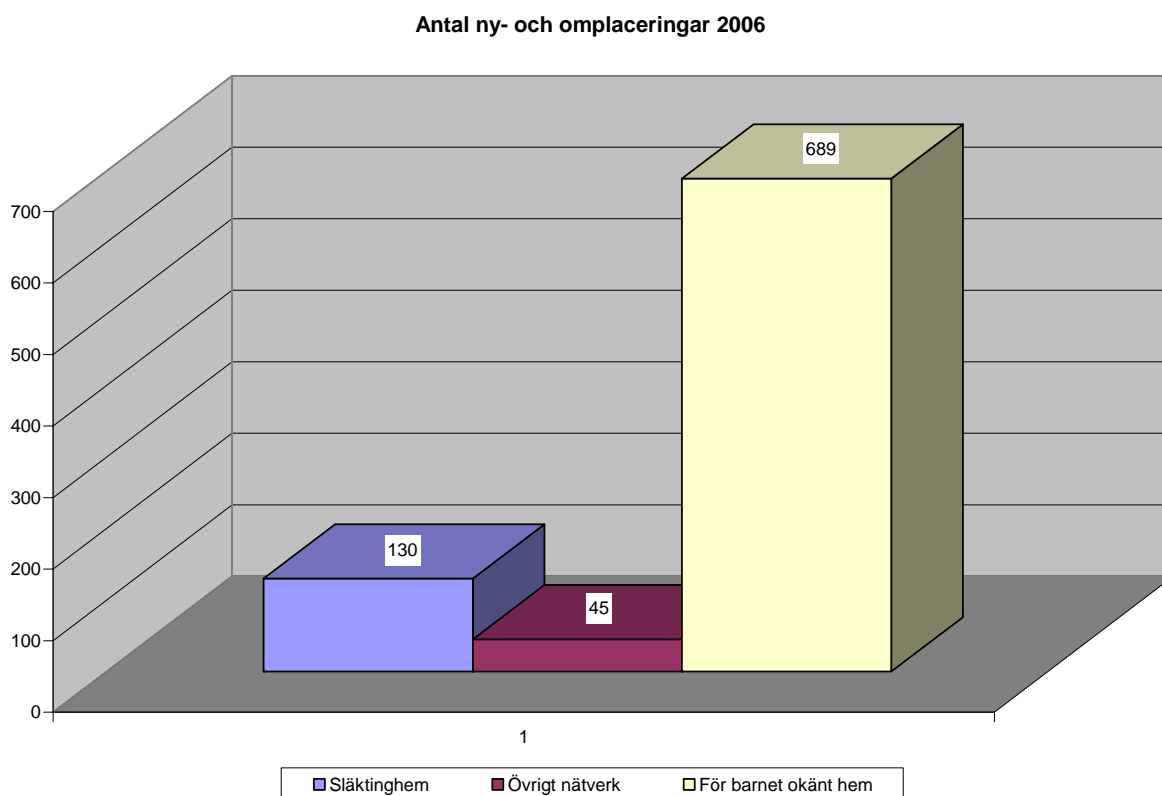


Diagram 4

Tabell 1. Antal familjehemsplacerade barn år 2006, Skåne län

| Kommun/Stadsdel         | I egen kommun  |               | I annan kommun |               | Totalt      |
|-------------------------|----------------|---------------|----------------|---------------|-------------|
|                         | <i>flickor</i> | <i>pojkar</i> | <i>flickor</i> | <i>pojkar</i> |             |
| Bjuv                    | 8              | 2             | 11             | 14            | 35          |
| Bromölla                | 1              | 5             | 4              | 5             | 15          |
| Burlöv                  | 4              | 1             | 15             | 31            | 51          |
| Båstad                  | 3              | 2             | 2              |               | 7           |
| Eslöv                   | 19             | 20            | 17             | 11            | 67          |
| Helsingborg             | 43             | 58            | 47             | 56            | 204         |
| Hässleholm              | 23             | 18            | 21             | 15            | 77          |
| Höganäs                 | 10             | 4             | 9              | 8             | 31          |
| Hörby                   | 6              | 5             | 11             | 9             | 31          |
| Höör                    | 4              | 2             | 6              | 17            | 29          |
| Klippan                 | 5              | 5             | 12             | 15            | 37          |
| Kristianstad            | 87             | 56            | 39             | 46            | 228         |
| Kävlinge                | 9              | 8             | 11             | 11            | 39          |
| Landskrona              | 13             | 16            | 40             | 68            | 137         |
| Lomma                   |                |               | 2              | 3             | 5           |
| Lund                    | 35             | 19            | 37             | 30            | 121         |
| Malmö, Centrum          | 6              | 4             | 10             | 10            | 30          |
| Malmö, Fosie            | 22             | 21            | 42             | 62            | 147         |
| Malmö, Husie            | 4              | 5             | 1              | 3             | 13          |
| Malmö, Hyllie           | 8              | 4             | 10             | 20            | 42          |
| Malmö, Kirseberg        | 1              | 6             | 19             | 9             | 35          |
| Malmö, Limhamn/Bunkeflo | 6              | 4             | 10             | 15            | 35          |
| Malmö, Oxie             | 5              | 3             | 2              | 6             | 16          |
| Malmö, Rosengård        | 31             | 34            | 12             | 14            | 91          |
| Malmö, S. Innerstaden   | 12             | 10            | 18             | 16            | 56          |
| Malmö, V. Innerstaden   | 5              |               | 4              | 6             | 15          |
| Osby                    | 9              | 8             | 3              | 5             | 25          |
| Perstorp                | 4              | 1             | 7              | 7             | 19          |
| Simrishamn              | 1              | 3             | 6              | 7             | 17          |
| Sjöbo                   | 4              |               | 7              | 7             | 18          |
| Skurup                  | 3              | 5             | 4              | 2             | 14          |
| Staffanstorp            | 4              | 5             | 12             | 8             | 29          |
| Svalöv                  | 3              | 5             | 3              | 5             | 16          |
| Svedala                 | 1              | 4             | 5              | 4             | 14          |
| Tomelilla               | 6              | 2             | 5              | 11            | 24          |
| Trelleborg              | 34             | 28            | 16             | 13            | 91          |
| Vellinge                | 5              | 8             | 9              | 5             | 27          |
| Ystad                   | 8              | 7             | 13             | 9             | 37          |
| Åstorp                  | 7              | 8             | 10             | 12            | 37          |
| Ängelholm               | 14             | 9             | 17             | 13            | 53          |
| Örkelljunga             | 3              | 3             | 4              | 2             | 12          |
| Östra Göinge            | 6              | 2             | 9              | 11            | 28          |
| <b>Totalt</b>           | <b>482</b>     | <b>410</b>    | <b>542</b>     | <b>621</b>    | <b>2055</b> |

Tabell 2. Antal placeringar i familjehem under år 2006 med uppdelning i olika former av hem

| Kommun/ Stadsdel        | Släkting-<br>hem | Övrigt<br>nätverk | För barnet<br>okänt hem | Privat<br>plac. | Utländskt barn<br>före adoption | Totalt      |
|-------------------------|------------------|-------------------|-------------------------|-----------------|---------------------------------|-------------|
| Bjuv                    | 7                |                   | 28                      |                 |                                 | 35          |
| Bromölla                | 5                |                   | 10                      | 1               |                                 | 16          |
| Burlöv                  | 9                | 3                 | 39                      |                 |                                 | 51          |
| Båstad                  |                  |                   | 7                       |                 |                                 | 7           |
| Eslöv                   | 15               | 10                | 51                      |                 |                                 | 76          |
| Helsingborg             | 75               | 20                | 138                     |                 | 9                               | 242         |
| Hässleholm              | 13               | 3                 | 62                      | 1               | 3                               | 82          |
| Höganäs                 | 8                |                   | 27                      |                 |                                 | 35          |
| Hörby                   |                  | 4                 | 28                      |                 |                                 | 32          |
| Höör                    | 5                | 1                 | 24                      |                 | 1                               | 31          |
| Klippan                 | 9                | 7                 | 54                      | 1               |                                 | 71          |
| Kristianstad            | 32               | 9                 | 182                     | 3               | 4                               | 230         |
| Kävlinge                |                  | 5                 | 40                      |                 | 3                               | 48          |
| Landskrona              | 17               | 5                 | 172                     |                 |                                 | 194         |
| Lomma                   | 2                |                   | 4                       |                 |                                 | 6           |
| Lund                    | 28               | 3                 | 79                      | 7               | 11                              | 128         |
| Malmö, Centrum          | 11               | 2                 | 16                      | 4               |                                 | 33          |
| Malmö, Fosie            | 26               | 1                 | 120                     | 2               |                                 | 149         |
| Malmö, Husie            | 4                |                   | 9                       |                 |                                 | 13          |
| Malmö, Hyllie           | 14               | 2                 | 25                      | 1               |                                 | 42          |
| Malmö, Kirseberg        | 9                |                   | 26                      |                 |                                 | 35          |
| Malmö, Limhamn/Bunkeflo | 6                | 3                 | 25                      | 1               |                                 | 35          |
| Malmö, Oxie             | 7                | 1                 | 9                       |                 |                                 | 17          |
| Malmö, Rosengård        | 32               | 2                 | 60                      |                 |                                 | 94          |
| Malmö, S. Innerstaden   | 22               | 3                 | 31                      |                 |                                 | 56          |
| Malmö, V. Innerstaden   | 3                | 1                 | 11                      |                 |                                 | 15          |
| Osby                    | 7                |                   | 19                      |                 |                                 | 26          |
| Perstorp                | 4                |                   | 15                      |                 |                                 | 19          |
| Simrishamn              |                  |                   | 17                      |                 |                                 | 17          |
| Sjöbo                   | 7                | 1                 | 10                      |                 |                                 | 18          |
| Skurup                  | 3                |                   | 11                      |                 |                                 | 14          |
| Staffanstorp            | 3                | 7                 | 27                      |                 |                                 | 37          |
| Svalöv                  | 7                |                   | 9                       |                 |                                 | 16          |
| Svedala                 | 7                | 1                 | 6                       |                 |                                 | 14          |
| Tomelilla               |                  | 1                 | 24                      |                 |                                 | 25          |
| Trelleborg              | 17               | 8                 | 73                      | 2               |                                 | 100         |
| Vellinge                | 3                | 2                 | 22                      |                 |                                 | 27          |
| Ystad                   | 5                | 3                 | 31                      |                 | 2                               | 41          |
| Åstorp                  | 3                |                   | 35                      |                 |                                 | 38          |
| Ängelholm               | 6                | 5                 | 37                      |                 | 5                               | 53          |
| Örkelljunga             | 4                |                   | 8                       |                 |                                 | 12          |
| Östra Göinge            |                  |                   | 25                      | 5               |                                 | 30          |
| <b>Totalt</b>           | <b>435</b>       | <b>113</b>        | <b>1646</b>             | <b>28</b>       | <b>38</b>                       | <b>2260</b> |

Tabell 3. Antal ny- och omplaceringar i familjehem under år 2006 uppdelat i olika former av hem

| Kommun/Stadsdel         | Släkting-<br>hem | Övrigt<br>nätverk | För barnet<br>okänt hem | Privat<br>plac. | Utländskt barn<br>före adoption | Totalt     |
|-------------------------|------------------|-------------------|-------------------------|-----------------|---------------------------------|------------|
| Bjuv                    | 1                |                   | 5                       |                 |                                 | 6          |
| Bromölla                | 5                |                   | 4                       |                 |                                 | 9          |
| Burlöv                  | 1                | 3                 | 5                       |                 |                                 | 9          |
| Båstad                  |                  |                   | 2                       |                 |                                 | 2          |
| Eslöv                   | 9                |                   | 12                      |                 |                                 | 21         |
| Helsingborg             | 32               | 10                | 67                      |                 | 8                               | 117        |
| Hässleholm              | 6                |                   | 24                      |                 | 2                               | 32         |
| Höganäs                 | 1                |                   | 13                      |                 |                                 | 14         |
| Hörby                   |                  | 3                 | 10                      |                 |                                 | 13         |
| Höör                    | 1                | 1                 | 2                       |                 | 1                               | 5          |
| Klippan                 | 1                | 6                 | 15                      | 1               |                                 | 23         |
| Kristianstad            | 9                | 1                 | 89                      | 1               | 4                               | 104        |
| Kävlinge                |                  | 1                 | 22                      |                 |                                 | 23         |
| Landskrona              | 3                | 1                 | 88                      |                 |                                 | 92         |
| Lomma                   | 2                |                   | 3                       |                 |                                 | 5          |
| Lund                    | 14               | 2                 | 38                      | 2               | 10                              | 66         |
| Malmö, Centrum          | 5                | 2                 | 2                       | 1               |                                 | 10         |
| Malmö, Fosie            | 5                |                   | 44                      | 2               |                                 | 51         |
| Malmö, Husie            | 1                |                   | 5                       |                 |                                 | 6          |
| Malmö, Hyllie           | 3                |                   | 3                       |                 |                                 | 6          |
| Malmö, Kirseberg        | 1                |                   | 10                      |                 |                                 | 11         |
| Malmö, Limhamn/Bunkeflo | 2                |                   | 8                       | 1               |                                 | 11         |
| Malmö, Oxie             | 1                | 1                 | 2                       |                 |                                 | 4          |
| Malmö, Rosengård        | 2                | 1                 | 29                      |                 |                                 | 32         |
| Malmö, S. Innerstaden   | 1                | 1                 | 9                       |                 |                                 | 11         |
| Malmö, V. Innerstaden   | 1                |                   | 5                       |                 |                                 | 6          |
| Osby                    |                  |                   | 4                       |                 |                                 | 4          |
| Perstorp                | 2                |                   | 3                       |                 |                                 | 5          |
| Simrishamn              |                  |                   | 1                       |                 |                                 | 1          |
| Sjöbo                   | 3                |                   | 4                       |                 |                                 | 7          |
| Skurup                  |                  |                   | 4                       |                 |                                 | 4          |
| Staffanstorp            |                  | 2                 | 15                      |                 |                                 | 17         |
| Svalöv                  | 1                |                   | 5                       |                 |                                 | 6          |
| Svedala                 | 4                |                   | 2                       |                 |                                 | 6          |
| Tomelilla               |                  | 1                 | 13                      |                 |                                 | 14         |
| Trelleborg              | 10               | 7                 | 55                      | 1               |                                 | 73         |
| Vellinge                |                  |                   | 5                       |                 |                                 | 5          |
| Ystad                   |                  |                   | 17                      |                 | 2                               | 19         |
| Åstorp                  |                  |                   | 11                      |                 |                                 | 11         |
| Ängelholm               | 3                | 2                 | 18                      |                 | 4                               | 27         |
| Örkelljunga             |                  |                   | 7                       |                 |                                 | 7          |
| Östra Göinge            |                  |                   | 9                       | 3               |                                 | 12         |
| <b>Totalt</b>           | <b>130</b>       | <b>45</b>         | <b>689</b>              | <b>12</b>       | <b>31</b>                       | <b>907</b> |

Tabell 4. Familjehemsplaceringar uppdelat i olika former av hem 1999 - 2006

| <b>Form av familjehem</b>             | <b>1999</b> | <b>2000</b> | <b>2001</b> | <b>2002</b> | <b>2003</b> | <b>2004</b> | <b>2005</b> | <b>2006</b> |
|---------------------------------------|-------------|-------------|-------------|-------------|-------------|-------------|-------------|-------------|
| <b>Släkting hem A</b>                 | 360         | 384         | 415         | 345         | 444         | 422         | 427         | 435         |
| <b>Övrigt nätverk B</b>               | 265         | 292         | 274         | 267         | 206         | 185         | 121         | 113         |
| <b>För barnet okänt hem C</b>         | 1024        | 1129        | 1269        | 1283        | 1278        | 1497        | 1550        | 1646        |
| <b>Summa</b>                          | 1649        | 1805        | 1958        | 1895        | 1928        | 2104        | 2098        | 2194        |
| <b>Andel släkting och nätverkshem</b> | <b>38%</b>  | <b>37%</b>  | <b>35%</b>  | <b>32%</b>  | <b>34%</b>  | <b>29%</b>  | <b>26%</b>  | <b>25%</b>  |
| <b>Andel släktinghem</b>              | <b>22%</b>  | <b>21%</b>  | <b>21%</b>  | <b>18%</b>  | <b>23%</b>  | <b>20%</b>  | <b>20%</b>  | <b>20%</b>  |

Tabell 5. Ny- och omplaceringar 1999 - 2006

| <b>Form av familjehem</b>             | <b>1999</b> | <b>2000</b> | <b>2001</b> | <b>2002</b> | <b>2003</b> | <b>2004</b> | <b>2005</b> | <b>2006</b> |
|---------------------------------------|-------------|-------------|-------------|-------------|-------------|-------------|-------------|-------------|
| <b>Släkting hem A</b>                 | 83          | 107         | 123         | 79          | 113         | 117         | 134         | 130         |
| <b>Övrigt nätverk B</b>               | 170         | 186         | 89          | 93          | 56          | 82          | 46          | 45          |
| <b>För barnet okänt hem C</b>         | 253         | 342         | 438         | 472         | 427         | 622         | 628         | 689         |
| <b>Summa</b>                          | 506         | 635         | 650         | 644         | 596         | 821         | 808         | 864         |
| <b>Andel släkting och nätverkshem</b> | <b>50%</b>  | <b>46%</b>  | <b>33%</b>  | <b>27%</b>  | <b>28%</b>  | <b>24%</b>  | <b>22%</b>  | <b>20%</b>  |
| <b>Andel släktinghem</b>              | <b>16%</b>  | <b>16%</b>  | <b>19%</b>  | <b>12%</b>  | <b>19%</b>  | <b>14%</b>  | <b>17%</b>  | <b>15%</b>  |

I denna rapport presenteras en sammanställning för i vilken utsträckning kommunerna i Skåne län placerat barn i släktinghem, nätverkshem och i för barnet okända hem. Rapporten bygger på kommunernas förteckningar över de barn som enligt socialnämndens beslut vistas i familjehem eller efter nämndens medgivande i något annat enskilt hem.

År 2006 var andelen familjehemsplaceringar av barn gjorda i släkting- eller annat nätverkshem 25 %. Efter lagändringen år 1999 samt året efter var andelen som högst med 38 %. Andelen har därefter sjunkit något varje år. Det är främst nätverksplaceringar som minskat, medan andelen renodlade släktingplaceringar är relativt oförändrad genom åren.

Det totala antalet placerade barn har gradvis ökat. År 2006 var 2055 barn placerade av skånska kommuner.