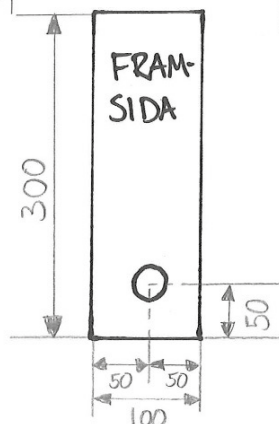
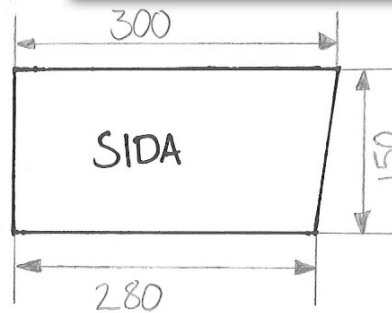
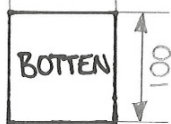
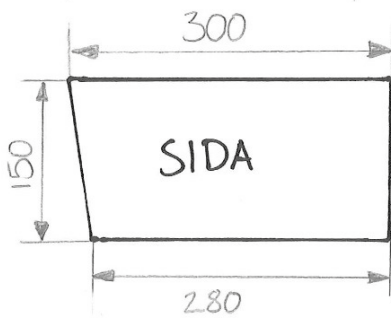
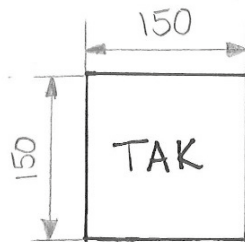


Vanlig fågelholk

Foto: Ulrika Mogren



Denna holk kan du sätta upp var som helst. Beroende på vilka gäster du vill ha i holken så varierar diametern på ingångshålet:

- 3 centimeter passar talgoxe, blåmes, entita, talltita, svartvit flugsnappare och rödstjärt.
- 5 centimeter passar stare, göktyta, gråsparv, pilfink och sparvuggla.
- 6 centimeter passar kaja, skogsduva och pärluggla.
- 14 centimeter passar knipa och storskrak.

Om du gör ett större hål ska du även göra holken större. Tänk då på att hålets överkant ska placeras cirka 3 centimeter under kanten på holkens tak.



Foto: Ulrika Mogren

Måtten är angivna i millimeter.