


Statlig närvaro och service 2024 i Hallands län



LÄNSSTYRELSEN
HALLANDS LÄN

Titel: Statlig närvaro och
service 2024 i
Hallands län

Författare: Länsstyrelsen i
Hallands län

Diarienummer: 300-3044-2024

Utgivningsår: 2024

Sammanfattning

I denna rapport belyses förändringar och nytillkommen information om statlig närvaro och service jämfört med föregående rapporteringstillfälle, daterat 2023-11-02 med diarienummer 300-2733-2023.

Trots att antalet statligt sysselsatta har ökat i absoluta tal under perioden 2020–2022 har inte antalet sysselsatta per 1 000 invånare förändrats. Det ligger kvar på 16 vilket är lågt jämfört med motsvarande siffra för riket som ligger på 26.

Halland är det sjunde folkrikaste och ett snabbväxande län med förhållandevis få kvalificerade arbetstillfälle. Lönegapet mellan kvinnor och män är störst i landet. Få statliga arbeten i länet försämrar högutbildade kvinnors möjlighet till kvalificerat arbete i närområdet. I Halland har dessutom fler män än kvinnor statlig sysselsättning vilket är en omvänd statistik jämfört med riket. Försvarsmaktens redovisning av statlig sysselsatta antas vara orsaken till detta.

Tillgång till statlig service bedöms vara bra för största delen av länet, bland annat för att Statens Servicecenter återfinns i fem av sex kommuner samt att Polismyndigheten finns i alla kommuner. Tillgång är något sämre för vissa mer inlands belägna delar av länet.

Innehåll

SAMMANFATTNING	3
INLEDNING.....	5
Mål och syfte.....	5
Metod.....	5
Statlig närvaro	5
Statlig service.....	6
Förklaring av begrepp.....	6
Arbetsställe.....	6
Allmän service	6
Besökskontor.....	6
Fördjupad service	6
Servicekontor	6
Statlig sektor.....	7
Sysselsatta	7
Sysselsatta efter arbetsställets belägenhet	8
STATLIG NÄRVARO I LÄNET	9
Antal myndigheter och statliga arbetsställen i länet	10
Antal sysselsatta i statlig sektor i länet.....	15
STATLIG SERVICE I LÄNET	22
ANDRA FAKTORER SOM PÅVERKAR STATLIG NÄRVARO OCH SERVICE	25
SAMLAD BEDÖMNING AV STATLIG NÄRVARO OCH SERVICE OCH DESS PÅVERKAN PÅ LÄNET	25
REFERENSER.....	27
Skriftliga underlag	27
Statistiska källor.....	27
Internetkällor	27
Övrigt	27
BILAGOR	28
Bilaga 1: Statliga myndigheter, antal arbetsställen och antal kommuner med arbetsställen i länet 2023	28

Inledning

I regleringsbrevet för länsstyrelserna 2024 formuleras uppdraget 3B1 om statlig närvaro och service på följande sätt: "Länsstyrelserna ska redovisa den statliga närvaron och statliga servicen i länen. Befintlig statistik ska användas. Uppdraget ska senast den 14 juni 2024 redovisas till Regeringskansliet (Finansdepartementet). Länsstyrelsen i Örebro län ska samordna länsstyrelsernas redovisning av uppdraget."

Mål och syfte

Regeringen har tidigare uttalat att det finns behov av att stärka förtroendet för statliga myndigheter och samhällets institutioner genom en väl utvecklad lokal statlig närvaro och service. Utvecklingen går mot fler digitala tjänster, men såväl privatpersoner som företagare har ändå behov av att fysiskt kunna möta myndigheter för att få personlig service. Detta kan vara särskilt viktigt för de som har svårigheter med det svenska språket, de med vissa typer av funktionsnedsättningar och de som är ekonomiskt utsatta.¹

Målsättningen med uppdraget är att

- belysa hur myndighetsinfrastrukturen ser ut i länet, vilken samlad statlig service som finns, hur den kan tänkas utvecklas i framtiden samt analysera vad det får för konsekvenser för det egna länet och dess kommuner.
 - o belysa hur den statliga närvaron och servicen ser ut i länet och dess kommuner.
 - o belysa vilken grad av service som finns i länet och dess kommuner och hur den utvecklas.
- skapa ett mervärde för den långsiktiga utvecklingen av den statliga styrningen.

Metod

Statlig närvaro

Den statliga närvaron belyses med hjälp av statistik som inhämtas från SCB. Statistiken belyser dels hur den statliga närvaron ser ut redovisningsåret, dels hur den sett ut över tid. Källorna för statistiken är Befolkningens arbetsmarknadsstatus (BAS) och Företagsdatabasen (FDB).

¹ Prop. 2018/19:47: Samlad struktur för tillhandahållande av lokal statlig service

Den senaste uppdateringen av årsstatistiken från BAS finns tillgänglig för 2022 och från FDB för 2023.

Statlig service

Den statliga servicen belyses genom att kartlägga hur tillgången till personlig service ser ut. Detta görs för elva servicegivande myndigheter².

Förklaring av begrepp

I rapporten förekommer några begrepp samt statistiska mått, vilka beskrivs nedan.

Arbetsställe

Med arbetsställe menas varje adress (lokal), fastighet eller grupp av närliggande lokaler och fastigheter där företag och organisationer bedriver verksamhet.³

Allmän service

Service som ges via servicekontor som avser till exempel allmän vägledning och råd, hjälp med blanketter och ansökningar, information om pågående ärenden och hjälp att boka möten med handläggare i specifika ärenden.

Besökskontor

Ett kontor hos någon av de servicegivande myndigheterna som individer har möjlighet att besöka antingen via spontanbesök eller genom att boka tid för ett besök.

Fördjupad service

Service som ges via servicegivande myndigheters egna kontor där medborgaren kan få fördjupad hjälp med sina ärenden.

Servicekontor

Kontor som bedrivs av Statens servicecenter. I dagsläget har Försäkringskassan, Pensionsmyndigheten och Skatteverket

² Arbetsförmedlingen, Centrala studiestödsnämnden (CSN), Försäkringskassan, Kronofogden, Lantmäteriet, Migrationsverket, Pensionsmyndigheten, Polismyndigheten, Skatteverket, Statens servicecenter och Trafikverket

³ <https://www.scb.se/vara-tjanster/bestall-data-och-statistik/regionala-statistikprodukter/statistikpaket/definitioner-for-tabellpaket/#ampak>

samverkansavtal med Statens servicecenter. Arbetsförmedlingens kundtorg har också anslutits till servicekontoren. I april 2023 slöt också Migrationsverket och Statens servicecenter ett avtal om samverkan. På ett servicekontor kan medborgare få allmän vägledning och råd, hjälp med blanketter och ansökningar, information om pågående ärenden och hjälp att boka möten med handläggare i specifika ärenden.⁴

Statlig sektor

En härledd variabel som baseras på ägarkategori, juridisk form samt institutionell sektorkod. Vi följer den indelning som finns i BAS, det vill säga Statlig förvaltning, Statliga affärsverk och Övriga offentliga institutioner. Detta betyder att AP-fonder, statliga nämndmyndigheter, delegationer, råd och kommittéer som saknar anställda inte ingår i statlig sektor i den här indelningen.

Sysselsatta

I Befolkningens arbetsmarknadsstatus (BAS) klassificeras en person som sysselsatt om den uppfyller minst ett av följande kriterier:⁵

- har under november fått en utbetalning av ersättning för arbete som är underlag för arbetsgivaravgifter enligt Skatteverkets arbetsgivardeklaration på individnivå (AGI).
- har under minst en av de elva månader som föregår november fått utbetalning av ersättning för arbete som är underlag för arbetsgivaravgifter enligt AGI. Dessutom har fått utbetald ersättning från Försäkringskassan som refererar till en aktivitet som ägde rum under minst en dag per månad under samtliga efterföljande månader fram till och med november. Ersättningen från Försäkringskassan ska vara av typen föräldrapenning, tillfällig föräldrapenning, graviditetspenning, sjukpenning, rehabiliteringspenning, arbets- eller yrkesskadepenning, närståendepenning, smittbärarpennning eller ersättning till riskgrupp.
- antas under november driva ett företag som enskild näringsidkare, handels- eller kommanditbolagsdelägare och där företaget ingår i SCB:s Företagsregister. Antaganden baseras på preliminära inkomstdeklarationer och månadsvisa F-skattebetalningar som personen deklarerar till Skatteverket samt aktuell status kring momsredovisning. Det gäller att person har gjort avtryck och anses vara aktiv eller att företaget har gjort utbetalning av ersättning för arbete som är underlag för arbetsgivaravgifter enligt AGI till minst en person som inte ansvarar för företaget.
- har för referensåret som november tillhör deklarerat för näringsverksamhet enligt inkomstdeklarationen och bilagorna

⁴ <https://www.statenssc.se/besok-servicekontor>

⁵ Statistiska centralbyrån (2023) *Kvalitetsdeklaration - Befolkningens arbetsmarknadsstatus (BAS), slutlig år 2022*

NE (enskilda näringsidkare) eller N3A (handels- och kommanditbolagsdelägare) till Skatteverket. Företaget ska även under referensåret ha en omsättning som är positiv och ha ett känt startdatum. Alternativt sakna omsättning och ha ett startdatum tidigast ett år innan november.

Sysselsatta efter arbetsställets belägenhet

Statistiken i Befolkningens arbetsmarknadsstatus (BAS) beskriver belägenheten för de arbetsställen som de sysselsatta personerna är knutna till. När sysselsatta anges efter geografisk fördelning i denna rapport avses därmed var arbetsstället som de sysselsatta personerna är knutna till är beläget.

Statlig närvaro i länet

I detta avsnitt redovisas antalet statliga myndigheter som har arbetsställen i länet, hur många arbetsställen som finns och var de är geografiskt placerade. Vidare redovisas hur sysselsättningen i statlig sektor ser ut och hur den har utvecklats över tid.

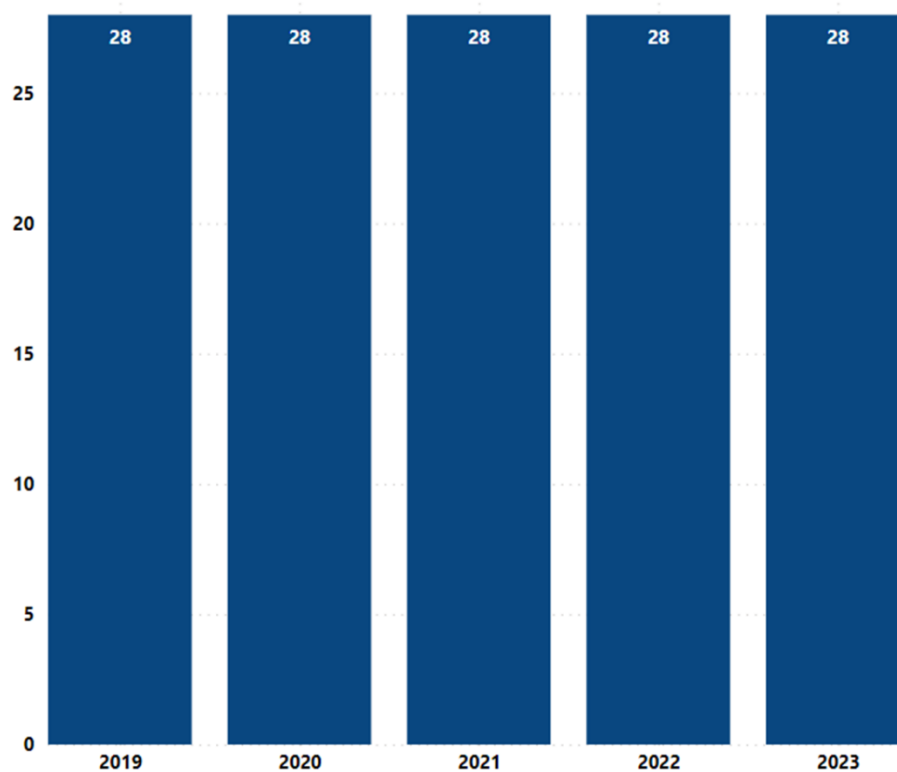
Figur 1 - Karta över länets kommuner



Antal myndigheter och statliga arbetsställen i länet

Det fanns 28 myndigheter i länet 2023 fördelat på länets samtliga sex kommuner. Antalet myndigheter har varit oförändrat mellan åren 2019 och 2023. I riket som helhet har antalet myndigheter ökat med en myndighet under samma tidsperiod.⁶

Figur 2 – Antal myndigheter i länet 2019–2023



Källa: SCB

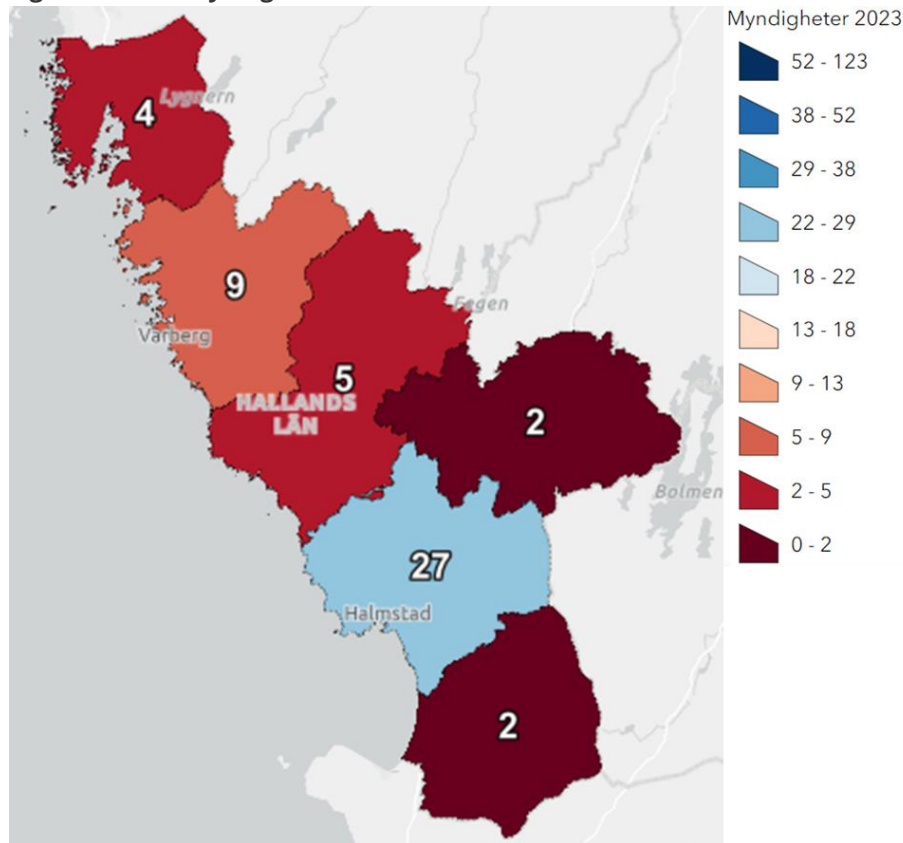
Antalet myndigheter per 1 000 invånare är oförändrat jämfört med förra rapporteringen och ligger på 0,08.

⁶ Statistiska centralbyrån, Företagsdatabasen (FDB)

Observera att definitionen av myndigheter här utgår från BAS definition, dvs Statlig förvaltning, Statliga affärsverk och Övriga offentliga institutioner. Detta betyder att AP-fonder, statliga nämndmyndigheter, delegationer, råd och kommittéer som saknar anställda inte ingår i statlig sektor i den här indelningen.

Antalet myndigheter varierar från 2 i Hylte och Laholms kommun till 27 i Halmstads kommun. Kartan i figur 3 illustrerar antalet myndigheter i länets kommuner 2023.⁷

Figur 3 - Antal myndigheter i länets kommuner 2023



Källa: SCB

Inga förändringar kan rapporteras jämfört med föregående rapportering. Av de servicegivande myndigheterna är Polismyndigheten etablerad i samtliga kommuner, Trafikverket i fyra kommuner, Statens Servicecenter i fem kommuner, samt att Arbetsförmedlingen finns i två kommuner, likaså Kronofogdemyndigheten. Migrationsverket finns i en kommun.

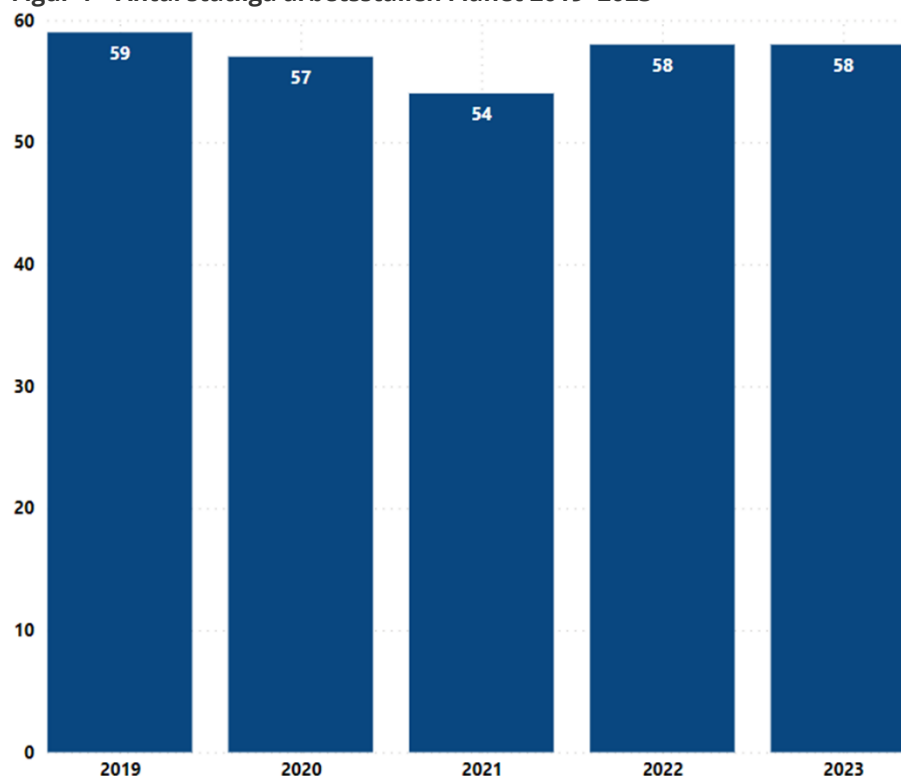
I Hylte finns två myndigheter; Polismyndigheten och Trafikverket. I Laholm återfinns också två myndigheter; Polismyndigheten samt Statens Servicecenter.

Störst koncentration av myndigheter finns i residentsstaden Halmstad.

⁷ Statistiska centralbyrån, Företagsdatabasen (FDB)

Det fanns 58 statliga arbetsställen i länet 2023 fördelat på länets samtliga sex kommuner. Antalet arbetsställen har minskat med ett arbetsställe mellan åren 2019 och 2023. I riket som helhet har antalet arbetsställen minskat med 102 arbetsställen under samma tidsperiod.⁸

Figur 4 – Antal statliga arbetsställen i länet 2019–2023



Källa: SCB

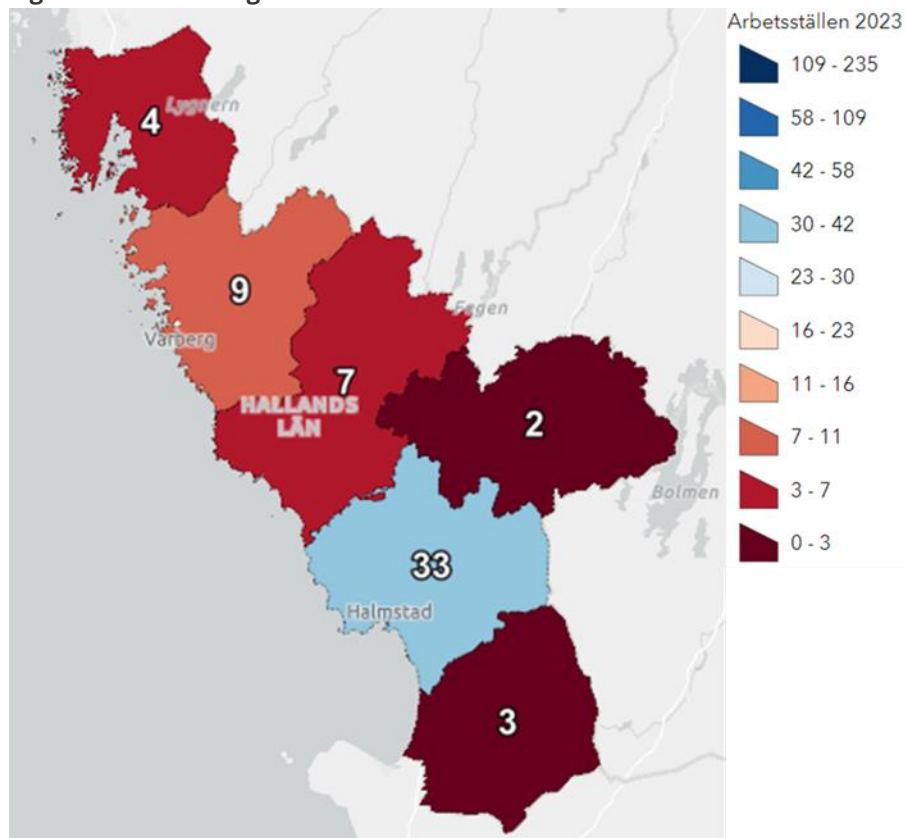
Antalet statliga arbetsställen är oförändrat sedan föregående rapportering. Antalet arbetsställen per 1 000 invånare är också oförändrat och ligger kvar på 0,17. Jämfört med de tjugo andra residensstäder har Halmstad ett lågt antal arbetsställen per 1 000 invånare och placeras på 15:e plats.

Inga förändringar har skett gällande etablerade myndigheter i länets kommuner jämfört med föregående rapportering med bäring på 2022.

⁸ Statistiska centralbyrån, Företagsdatabasen (FDB)

Kartan i figur 5 visar antalet arbetsställen i länets kommuner 2023. Antalet arbetsställen varierade från 2 i Hylte kommun till 33 i Halmstads kommun.⁹

Figur 5 - Antal statliga arbetsställen i länets kommuner 2023



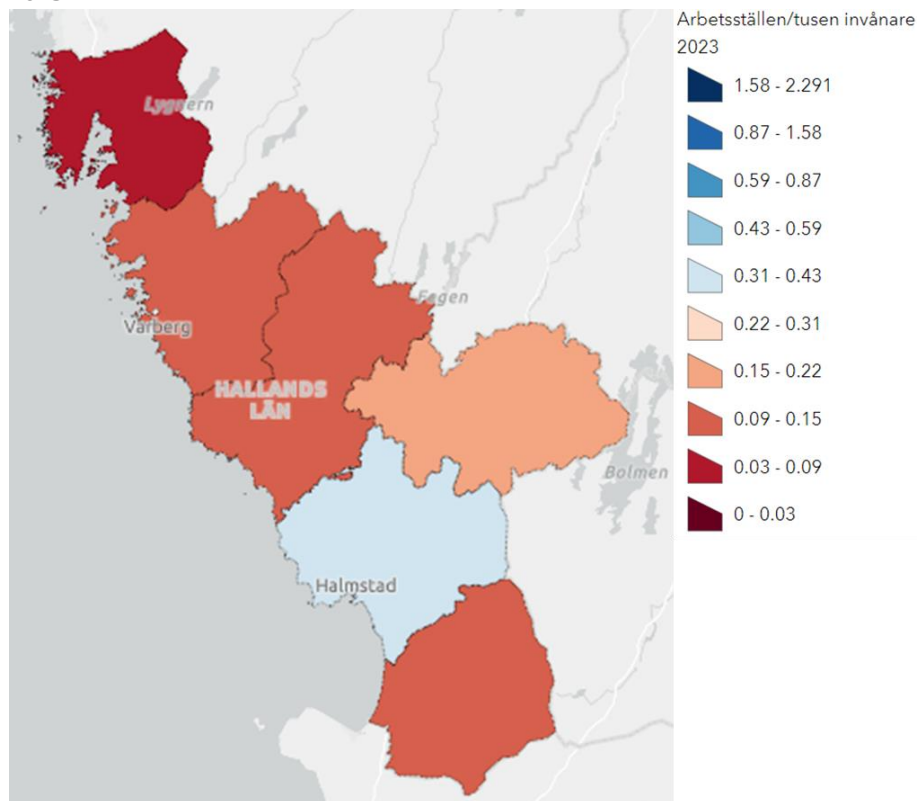
Källa: SCB

Gällande statliga arbetsställen kan det konstateras att inga förändringar har skett sedan rapporteringen från 2022. Som kartan visar, finns statliga myndigheter i samtliga kommuner i länet.

⁹ Statistiska centralbyrån, Företagsdatabasen (FDB)

Kartan i figur 6 visar antalet arbetsställen per tusen invånare i länets kommuner 2023. Sett till antalet statliga arbetsställen i förhållande till befolkningen hade länet 0,17 arbetsställen per tusen invånare, medan motsvarande siffra för riket var 0,26 arbetsställen per tusen invånare. Arbetsställen i förhållande till befolkningen var störst i Halmstads kommun med 0,31 arbetsställen per tusen invånare och minst i Kungsbacka kommun med 0,05 arbetsställen per tusen invånare.¹⁰

Figur 6 - Antal statliga arbetsställen per tusen invånare i länets kommuner 2023



Källa: SCB

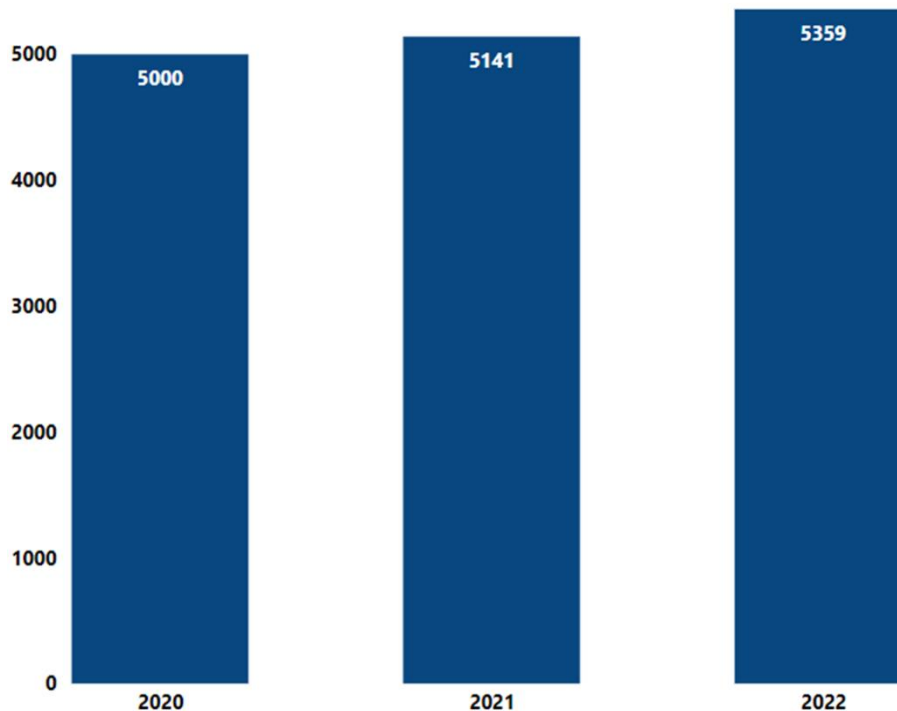
Antalet statliga arbetsställen per 1 000 invånare för länet som helhet (0,17) är oförändrat sedan 2022.

¹⁰ Statistiska centralbyrån, Företagsdatabasen (FDB)

Antal sysselsatta i statlig sektor i länet

Det fanns 5 359 sysselsatta i statlig sektor i länet 2022. Det fanns sysselsatta i länets samtliga sex kommuner. Antalet sysselsatta har ökat med 359 mellan åren 2020 och 2022. Den procentuella förändringen under tidsperioden var en ökning med 7,2 procent. I riket som helhet har sysselsättningen ökat med 4,5 procent under samma tidsperiod.¹¹

Figur 7 - Antal sysselsatta i statlig sektor i länet 2020-2022



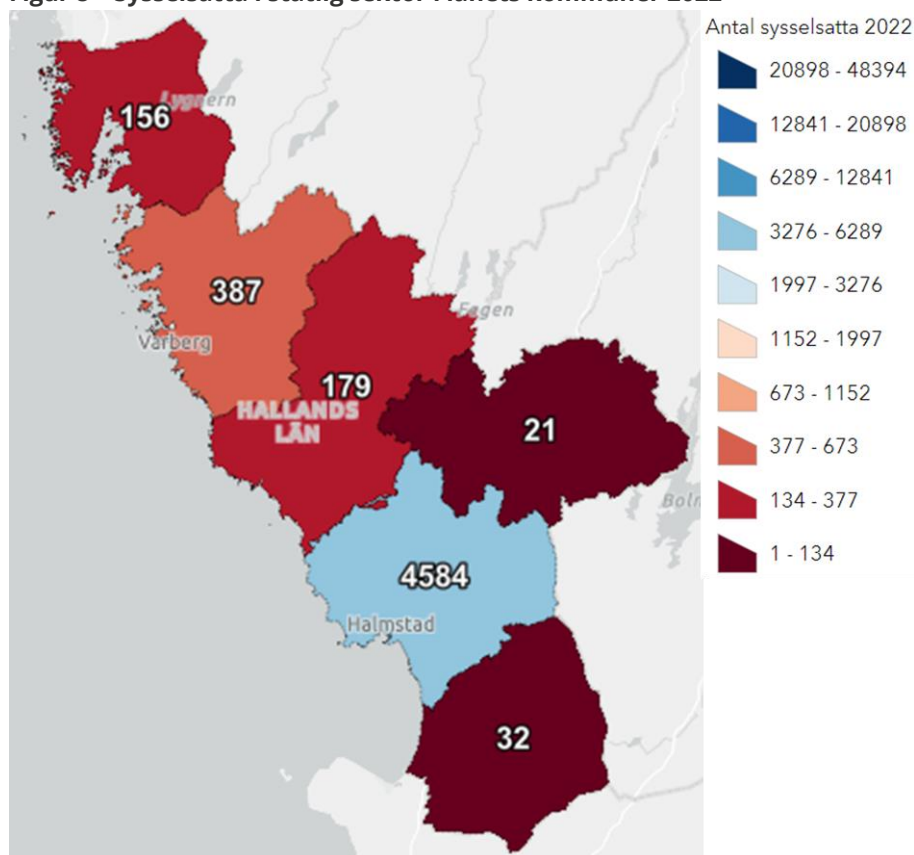
Källa: SCB

Inga stora förändringar finns att rapportera gällande antalet statliga myndigheter eller arbetsställen. Det kan antas att den ökningen av antalet statlig sysselsatta beror på förändringar i Försvarsmaktens redovisning av statlig sysselsatta. Ingen statistik finns tillgänglig för att bevisa detta antagande som grundar sig i Länsstyrelsens lokala kännedom, samt statistik om könsfördelning bland statligt sysselsatta. Statistiken visar en stark överrepresentation av män i Halmstads kommun där Försvarsmakten bedriver verksamhet.

¹¹ Statistiska centralbyrån, Befolkningens arbetsmarknadsstatus (BAS)

Kartan i figur 8 illustrerar antalet sysselsatta i statlig sektor efter kommun. Det fanns flest sysselsatta i Halmstads kommun med 4 584 sysselsatta och minst antal sysselsatta i Hylte kommun med 21 sysselsatta.¹²

Figur 8 – Sysselsatta i statlig sektor i länets kommuner 2022



Källa: SCB

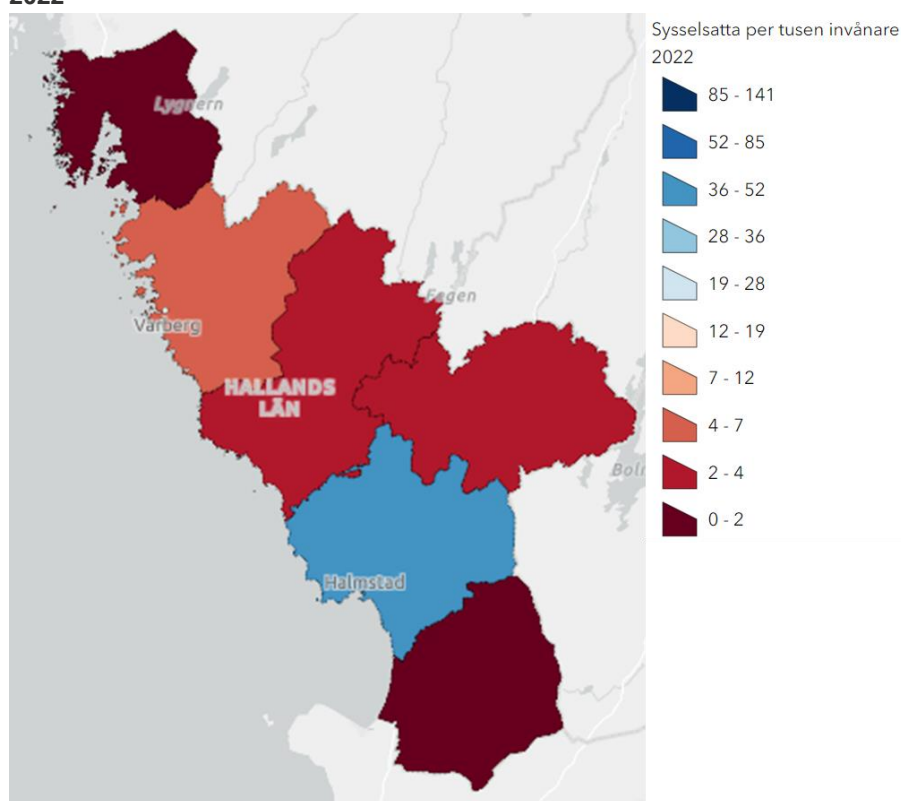
Jämfört med 2021 konstateras en ökning av antalet statligt sysselsatta i fyra kommuner; Hylte (+23,5%), Kungsbacka (+17,7%), Halmstad (+ 5,8%), och Varberg (+1,6%). Notera att förändringar i låga antal ger högt relativt utslag i procent som visas i Hylte (i absoluta tal + 4) och Kungsbacka (+20).

I två kommuner minskade antalet statligt sysselsatta; Laholm (-11%) och Falkenberg (-5,7%). Även dessa tal måste ses i förhållande till ett lågt absolut antal statligt sysselsatta i dessa kommuner.

¹² Statistiska centralbyrån, Befolkningens arbetsmarknadsstatus (BAS)

Kartan i figur 9 illustrerar antalet sysselsatta i statlig sektor i förhållande till befolkningen. Sett till antalet sysselsatta inom statlig sektor i förhållande till befolkningen hade länet 16 sysselsatta per tusen invånare, medan motsvarande siffra för riket var 26. Antalet sysselsatta i förhållande till befolkningen var högst i Halmstads kommun med 44 sysselsatta per tusen invånare, medan andelen var lägst i Laholms kommun med 1 sysselsatt per tusen invånare.¹³

Figur 9 – Sysselsatta i statlig sektor per tusen invånare i länets kommuner 2022



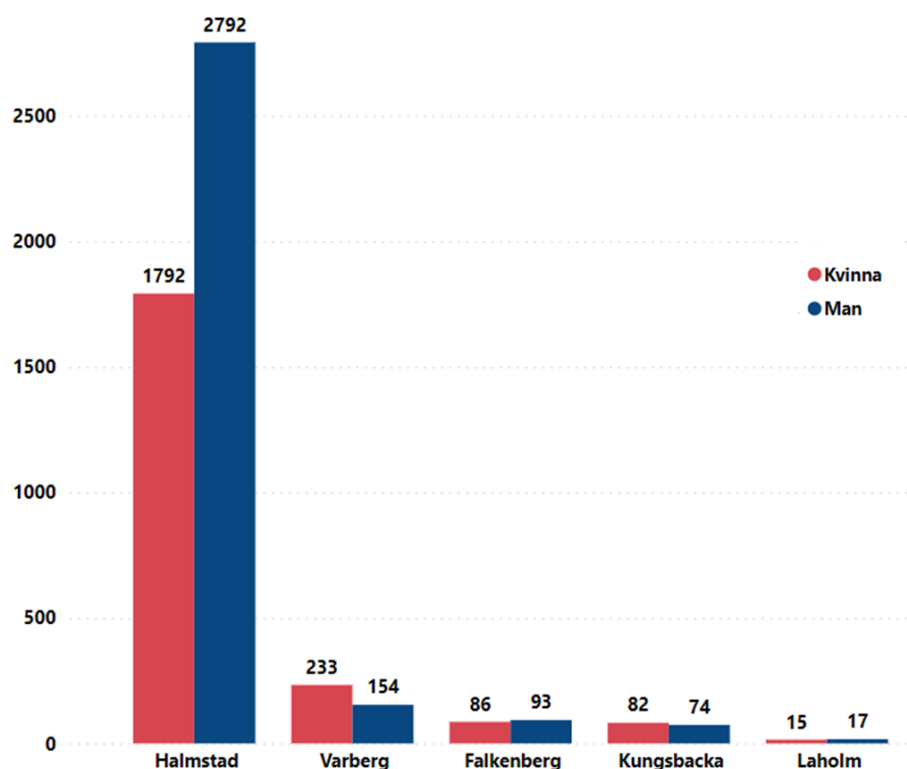
Källa: SCB

Halmstads kommun är länets enda kommun som överstiger rikssnittet. Oklart är dock hur stor andel av dessa sysselsatta kan kopplas till Försvarsmakten. Länets mest nordliga och sydliga kommun visar oförändrat låga antal statliga sysselsatta på 1 000 invånare.

¹³ Statistiska centralbyrån, Befolkningens arbetsmarknadsstatus (BAS)

I länet var 41 procent kvinnor och 59 procent män sysselsatta i statlig sektor 2022. Diagrammet i figur 10 visar sysselsatta uppdelat på kön och kommun i de fem kommuner i länet med flest antal sysselsatta.¹⁴

Figur 10 – Antal sysselsatta i statlig sektor i länet efter kön i de fem kommuner med flest antal sysselsatta 2022



Källa: SCB

Jämfört med riket där 53% är kvinnor visar Halland en omvänd statistik gällande könsfördelning. I Halland är majoriteten av de statlig sysselsatta män (59%). Detta kan antas förklaras genom Försvarets verksamhet i Halmstads kommun, dock saknas statistiskt underlag för detta antagande. I Halmstad redovisas 60,9% vara män.

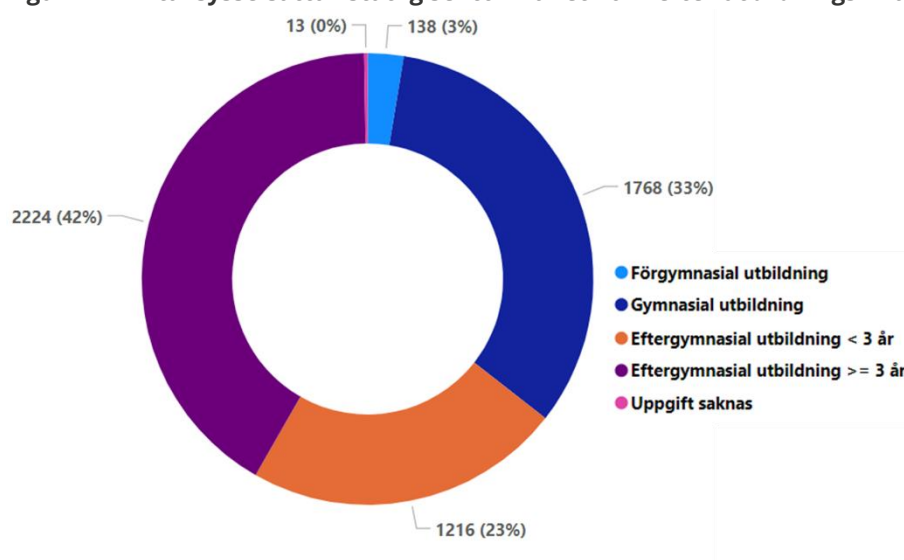
Även i Falkenberg (52% män) och Laholm (53% män) återfinns fler män bland statlig sysselsatta. Varbergs kommun avviker från rikssnittet då 60,2% av statlig sysselsatta beräknas vara kvinnor.

Inga stora förändringar jämfört med 2021 kan konstateras.

¹⁴ Statistiska centralbyrån, Befolkningens arbetsmarknadsstatus (BAS)

Diagrammet i figur 11 visar antal sysselsatta i statlig sektor i länet 2022 fördelat efter utbildningsnivå. Totalt sett hade 65 procent av de sysselsatta en eftergymnasial utbildning. Motsvarande siffra för riket var 79 procent.¹⁵

Figur 11 – Antal sysselsatta i statlig sektor i länet 2022 efter utbildningsnivå



Källa: SCB

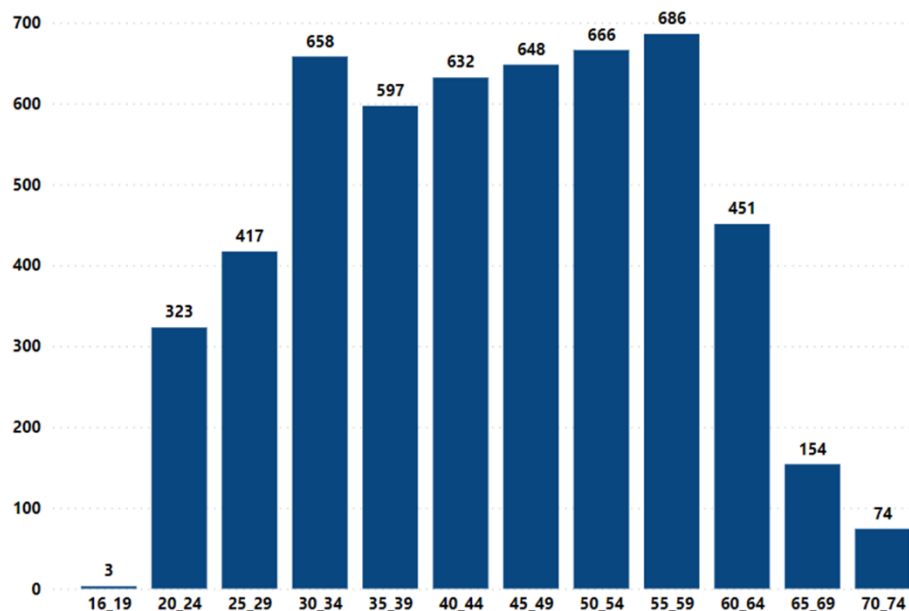
Andelen statligt sysselsatta med eftergymnasial utbildning är lågt jämfört med riket. Då de flesta statligt sysselsatt finns i Halmstads kommun, påverkar det andelen för länet som helhet. I Halmstad har 62% eftergymnasial utbildning.

Jämfört med 2021 har andelen eftergymnasialt utbildade ökat från 64% till 65%. Även andelen förgymnasialutbildade ökade något från 2% i 2021 till 3% i 2022.

¹⁵ Statistiska centralbyrån, Befolkningens arbetsmarknadsstatus (BAS)

Diagrammet i figur 12 visar att den vanligaste åldersgruppen bland de sysselsatta var 55–59 år. Den vanligaste åldersgruppen bland de sysselsatta i riket var 45–49 år.¹⁶

Figur 12 – Antal sysselsatta i statlig sektor i länet 2022 efter åldersgrupp



Källa: SCB

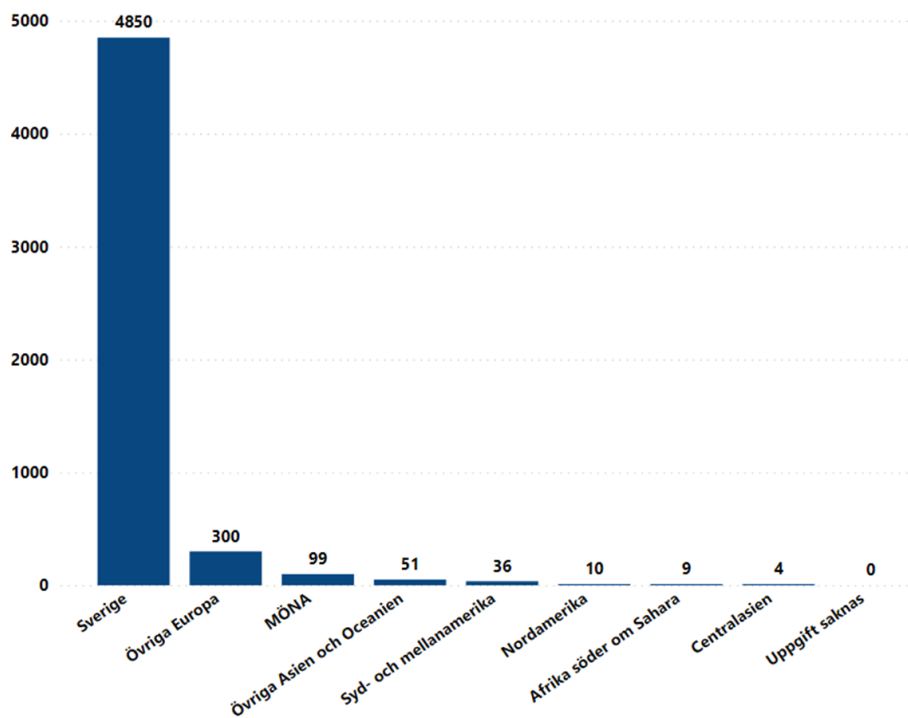
Åldersfördelningen är i stora drag oförändrad mellan 2021 och 2022. Värde att notera dock är ökningen i ålderskategorierna 65_69 (+6) och 70_74 (+13) som indikerar den uppåtgående trenden att jobba kvar efter 65 håller i sig.

Endast ålderskategori 60_64 är oförändrat jämfört med 2021, nästan samtliga andra kategorier visar en ökning av antalet statlig sysselsatta. Störst ökning visar ålderskategorin 55_59 (+59) och 20_24 (+49). Undantag för den generella ökningen är ålderskategorin 50_54 som har minskat (-15). Denna kategori var i 2021 den vanligast förekommande kategorin.

¹⁶ Statistiska centralbyrån, Befolkningens arbetsmarknadsstatus (BAS)

Om vi delar in de sysselsatta i födelselandsgrupper ser vi att majoriteten, 91 procent, var födda i Sverige. Motsvarande andel för riket var 84 procent.¹⁷

Figur 13 – Antal sysselsatta i statlig sektor i länet 2022 efter födelselandsgrupp¹⁸



Källa: SCB

Samtliga födelselandsgrupper visar en ökning i absoluta antal. Dock är ökningen störst i gruppen Sverige som står för 194 nytillkomna statligt sysselsatta av 218 totalt mellan 2021 och 2022.

2022 var 5,5% född i Övriga Europa (5,7% i 2021), MÖNA (mellanöstern-norra Afrika) står för 1,9% (1,8% i 2021) av de statligt sysselsatta i Halland. I riket som helhet står Övriga Europa för 8,2% samt MÖNA för 3%.

Jämfört med 2021 visas inga stora förändringar gällande födelseregionernas representation bland statligt sysselsatta i Halland.

¹⁷ Statistiska centralbyrån, Befolkningens arbetsmarknadsstatus (BAS)

¹⁸ MÖNA: Mellanöstern och Nordafrika

Statlig service i länet

I det här avsnittet presenteras elva servicegivande myndigheters regionala närvaro. De servicegivande myndigheterna är Arbetsförmedlingen, Centrala studiestödsnämnden (CSN), Försäkringskassan, Kronofogden, Lantmäteriet, Migrationsverket, Pensionsmyndigheten, Polismyndigheten, Skatteverket, Statens servicecenter och Trafikverket. I det följande presenteras hur många besökskontor de servicegivande myndigheterna har.

I länet fanns 28 egna besökskontor hos de servicegivande myndigheterna 2024. Det största antalet egna besökskontor fanns i Halmstads kommun.¹⁹ Tabell 1 visar antalet egna besökskontor som fanns hos de servicegivande myndigheterna åren 2021, 2023 och 2024.

Tabell 1: Antal egna besökskontor hos de servicegivande myndigheterna i länet 2021, 2023 och 2024²⁰

Myndighet	Antal egna besökskontor 2021	Antal egna besökskontor 2023	Antal egna besökskontor 2024
Arbetsförmedlingen	2	2	2
Centrala studiestödsnämnden	0	0	0
Försäkringskassan	0	0	0
Kronofogdemyndigheten	2	2	2
Lantmäteriet	1	1	1
Migrationsverket	1	1	1
Pensionsmyndigheten	0	0	0
Polismyndigheten	7	7	7
Skatteverket	0	0	0
Statens servicecenter	4	5	5
Trafikverket	10	10	10
Totalt	27	28	28

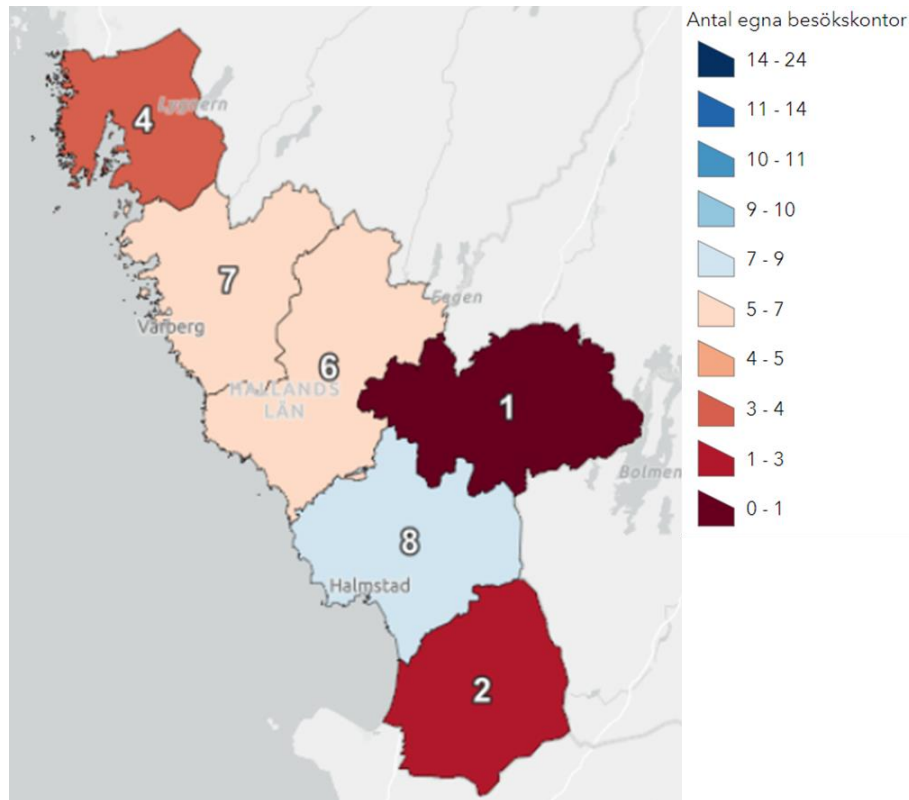
Källa: Länsstyrelsen i Örebro läns kartläggning av besökskontor 2021, 2023 och 2024

¹⁹ Länsstyrelsen i Örebro län (2024) *Kartläggning av besökskontor hos de servicegivande myndigheterna*

²⁰ Trafikverkets besökskontor definieras som platser för uppkörning, fotografering och kunskapsprov.

Kartan i figur 14 visar antal egna besökskontor hos de servicegivande myndigheterna 2024 i länets kommuner.

Figur 14 – Antal egna besökskontor hos de servicegivande myndigheterna i länets kommuner 2024



Källa: Länsstyrelsen i Örebro läns kartläggning av besökskontor 2024

Tabell 1 och figur 14 visar att inga ändringar gällande besökskontor för de servicegivande myndigheterna har skett mellan 2023 och 2024.

Polismyndigheten är fortsatt den enda statliga myndigheten som har besökskontor i Hylte kommun. I Laholms kommun finns även Statens Servicecenter som kan betraktas som besökskontor för andra servicegivande myndigheter (Arbetsförmedlingen, Försäkringskassan, Pensionsmyndigheten, Skatteverket).

Det går att nå tio av de elva servicegivande myndigheterna via antingen egna besökskontor eller besökskontor hos Statens servicecenter. Tabell 2 visar det totala antalet besökskontor som fanns hos de servicegivande myndigheterna inklusive Statens servicecenters besökskontor åren 2021, 2023 och 2024.²¹

Endast Centrala studiestödsnämnden har inget besökskontor i Halland.

Tabell 2: Antal besökskontor hos de servicegivande myndigheterna inklusive Statens servicecenters (SSC) besökskontor i länet 2021, 2023 och 2024

Myndighet	Antal besökskontor inklusive SSC 2021	Antal besökskontor inklusive SSC 2023	Antal besökskontor inklusive SSC 2024
Arbetsförmedlingen	5	7	7
Centrala studiestödsnämnden	0	0	0
Försäkringskassan	4	5	5
Kronofogdemyndigheten	2	2	2
Lantmäteriet	1	1	1
Migrationsverket	1	2	2
Pensionsmyndigheten	4	5	5
Polismyndigheten	7	7	7
Skatteverket	4	5	5
Statens servicecenter	4	5	5
Trafikverket	10	10	10

Källa: Länsstyrelsen i Örebro läns kartläggning av besökskontor 2021, 2023 och 2024

²¹ Länsstyrelsen i Örebro läns kartläggning av besökskontor 2021, 2023 och 2024

Andra faktorer som påverkar Statlig närvaro och service

Hallands län är ett snabbväxande län sett till invånarantal med jämförelsevis (med riket) låg arbetslöshet. Dock finns relativt få statliga arbetstillfällen. Halmstads kommun står för största delen av Hallands statliga arbetsställen per 1 000 invånare, men placeras lågt jämfört med de övriga tjugo residensstäder på en 15:e plats. Tillsammans med få statliga arbetsställe i länet som helhet ger detta Halland lägst antal statliga arbetsställen per 1 000 invånare i riket. Detta återspeglas även i antalet statligt sysselsatta per 1 000 invånare där Halland placeras på en delad nästsista plats i riket med 0,16 sysselsatta per 1 000 invånare.

Fler män än kvinnor arbetar statligt i Hallands län. Generellt jobbar fler högutbildade kvinnor under sin utbildningsnivå i Halland, då kunskapsintensivt arbete inte finns i tillräcklig utsträckning i länet och ofta kräver utpendling från länet vilket inte görs av kvinnor i lika stor utsträckning som män. Detta bidrar till att lönegapet mellan män och kvinnor är störst i landet. Jämförelsevis få statliga arbetstillfällen som ofta kräver högre utbildningsnivå bidrar till en sämre arbetsmarknad för just högutbildade kvinnor i länet.

Årets rapportering har inte föregåtts av myndighetssamverkan i frågan om statlig närvaro och service. Hänvisning görs till föregående rapportering daterat 2023-11-02 med diarienummer 300-2733-2023.

Samlad bedömning av statlig närvaro och service och dess påverkan på länet

Statlig närvaro

Antalet statligt sysselsatta har ökat med 7,2% under perioden 2020–2022, dock kan Forsvarsmaktens redovisning av sina sysselsatta vara orsaken till ökningen. En omvänd könsfördelning (fler män än kvinnor) jämfört med riket kan konstateras i länet, vilket kan orsakas av

Försvarsmaktens starka mansdominerade sysselsättning. Generellt har Halland få statligt sysselsatta jämfört med riket, som visas tydligast i länets mest nordliga och mest sydliga kommun. Närhet till Göteborg kan antas ligga bakom låga tal för Kungsbacka (nordligast), medan närhet till Halmstad kan antas vara orsaken för Laholm (sydligast).

Få statliga arbetstillfällen har en negativ påverkan på högutbildade kvinnors möjligheter till kvalificerade arbeten, som redan inte finns i tillräcklig stor utsträckning inom länet. Även antalet sysselsatta med högst gymnasial utbildning är lägre i Halland än i riket, vilket försvårar ytterligare för målgruppen. Dock skulle detta potentiellt kunna bidra till att fler utrikesfödda kvinnor med högst gymnasial utbildning kan komma till arbete.

Den vanligast förekommande ålderskategorin har förändrat från 50_54 till 55_59, även om förändringen inte är stor. Kategorierna under 55_59 har också ökat, vilket tyder på att det finns en tillväxt av samtliga ålderskategorier och ingen konkret anvisning på kompetensbrist på grund av avgångar under närmaste åren.

Länsstyrelsen i Halland har under hösten 2023 haft en situation med arbetsbrist och varslat om 14 tjänster som till stor del har kunnat lösas med hjälp av omplaceringar och anställningsstopp. 1 person har sagts upp på grund av arbetsbrist.

Ingen myndighetssamverkan har genomförts inom ramen för årets redovisning, därav finns ingen nytillkommen information gällande länets övriga statliga myndigheter.

Statlig service

I länet finns alla servicegivande myndigheter representerade med besökskontoret antingen i egen regi eller via samverkan med Statens Servicecenter. Statens servicecenter återfinns i fem av länets sex kommuner. Därmed bedöms länets invånare i generella drag ha god tillgång till statlig service, beroende på sakfrågan.

Invånare i Hylte kommun har dock endast tillgång till Polismyndigheten i närområdet. Tillgången till övrigt statlig service genom besökskontor finns inom ca. en timmes restid med bil. Detsamma gäller kommunernas inlandsdelar som också har sämre tillgång till besökskontor. Tillgång till besökskontoret från inlandsdelar med kollektivtrafik kan variera.

Under perioden 2021–2023 har ett besökskontor till servicegivande myndigheter tillkommit, Statens Servicecenter i Laholms kommun.

Andra faktorer

Vid framtagning av årets rapport har ingen myndighetssamverkan ägt rum med representanter från statliga myndigheter i länet. Därav hänvisas till föregående rapportering om Statlig närvaro och Service i Hallands län (dnr. 300-2733-2023).

Referenser

Skriftliga underlag

Länsstyrelsen i Örebro län (2021) Kartläggning av besökskontor hos de servicegivande myndigheterna

Länsstyrelsen i Örebro län (2023) Kartläggning av besökskontor hos de servicegivande myndigheterna

Länsstyrelsen i Örebro län (2024) Kartläggning av besökskontor hos de servicegivande myndigheterna

Prop. 2018/19:47: Samlad struktur för tillhandahållande av lokal statlig service

Statistiska centralbyrån (2023) *Kvalitetsdeklaration - Befolkningens arbetsmarknadsstatus (BAS), slutlig år 2022*

Statistiska källor

Statistiska centralbyrån, *Befolkningsstatistik*

Statistiska centralbyrån, *Företagsdatabasen (FDB)*

Statistiska centralbyrån, *Befolkningens arbetsmarknadsstatus (BAS)*

Internetkällor

Definitioner för färdiga tabellpaket. 2024.

Scb.se

<https://www.scb.se/vara-tjanster/bestall-data-och-statistik/regionala-statistikprodukter/statistikpaket/definitioner-for-tabellpaket/#ampak>

Hämtad 2024-01-22

Besök servicekontor. 2024.

Statenssc.se

<https://www.statenssc.se/besok-servicekontor>

Hämtad 2024-02-20

Övrigt

Bilagor

Bilaga 1: Statliga myndigheter, antal arbetsställen och antal kommuner med arbetsställen i länet 2023

Myndigheter	Antal arbetsställen	Antal kommuner med arbetsställen
Arbetsförmedlingen	2	2
Fortifikationsverket	1	1
Försvarets materielverk	1	1
Försvarmakten	1	1
Försäkringskassan	2	2
Högskolan i Halmstad	2	2
Kriminalvården	2	1
Kronofogdemyndigheten	2	2
Kustbevakningen	1	1
Lantmäteriet	1	1
Livsmedelsverket	3	2
Luftfartsverket	1	1
Länsstyrelsen i Hallands län	1	1
Länsstyrelsen i Västra Götalands län	1	1
Migrationsverket	1	1
Pensionsmyndigheten	1	1
Polismyndigheten	11	6
Sjöfartsverket	2	2
Skatteverket	1	1
Skogsstyrelsen	2	2
Specialpedagogiska skolmyndigheten	1	1
Statens jordbruksverk	2	2
Statens servicecenter	5	5
Svenska kraftnät	1	1

STATLIG NÄRVARO OCH SERVICE

Sveriges Domstolar	2	2
Sveriges lantbruksuniversitet	2	2
Trafikverket	5	3
Åklagarmyndigheten	1	1
Totalt	58	6



LÄNSSTYRELSEN
HALLANDS LÄN

www.lansstyrelsen.se