

PÅ TAL OM KVINNOR OCH MÄN

- Jönköpings län 2015



Innehåll

Befolkning	4
Hälsa	11
Utbildning.....	17
Barn och familj	25
Förvärvsarbete	32
Inkomst	49
Kriminalitet.....	54
Makt och inflytande.....	60

Producerad av SCB, Länsstyrelsen i Jönköpings län och Region Jönköpings län

Omslag: Pär Axenford/Länsstyrelsen
Omslagsfoton: Smålandsbilder

Utgivningsår: 2015
ISBN 978-91-7281-598-8

Har du frågor, kontakta: Josefin Andersson
Länsstyrelsen i Jönköpings län
551 86 Jönköping

Printed in Sweden 2015
Tryck: Danagård LITHO AB, Ödeshög 2015

Förord

Svensk jämställdhetspolitik har det övergripande målet att kvinnor och män ska ha samma makt att forma samhället och sina egna liv. Jämställdhetsarbetet tar sin utgångspunkt i mänskliga rättigheter under devisen att alla människor är födda fria, har lika värde och ska vara fria från all diskriminering. Det handlar också om demokrati och om att skapa ett samhälle som formas av människor med olika bakgrund och erfarenheter på ett sätt som så långt som möjligt avspeglar dess befolkning.

Statistiken i den här foldern utgår, liksom jämställdhetsarbetet i stort, från de juridiska könen kvinna och man. Som vi alla vet definierar sig inte alla människor utifrån en tvåkönsnorm. Samtidigt kan vi konstatera att det ändå är viktigt att lyfta fram kön och synliggöra ojämslaldhet – inte för att cementera rådande könsnormer utan för att kunna vidga dem. Idag har de formella hindren för jämställdhet undanröjts, men fortfarande kvarstår strukturer som leder till att kvinnor och män har olika förutsättningar, inte minst när det gäller fördelningen av makt och inflytande och att kön får betydelse för människors livsvillkor. I detta avseende är Jönköpings län inget undantag men vi är också ett län med många styrkor. Här finns en tradition av goda idéer, kreativitet, målmedvetenhet, hårt arbete och samverkan, vilka borde underlätta mycket i vårt arbete med att skapa ett jämställt samhälle.

I vår strävan att ha en attraktiv region för alla att leva, verka och utvecklas i är arbetet för jämställdhet en självklar del. Därför har Länsstyrelsen i Jönköpings län, inom ramen för Jämställdhetsrådet, och Region Jönköpings län gemensamt tagit fram den statistik som du håller i din hand. Vi vet att kunskap och samverkan är nyckeln till förändring och att vi med gemensamma krafter kan identifiera utvecklingsområden, synliggöra strukturer, agera och driva utvecklingen framåt. Tillsammans kan vi åstadkomma förändring och göra skillnad!

Minoo Akhtarzand
Landshövding
Länsstyrelsen i
Jönköpings län
Ordförande för
Jämställdhetsrådet

Hans-Göran Johansson
Kommunstyrelsens
ordförande
Värnamo kommun
Ledamot i
Jämställdhetsrådet

Agneta Jansmyr
Regiondirektör
Region Jönköpings län

Jämställdhet

Jämställdhet innebär att kvinnor och män har lika rättigheter, skyldigheter och möjligheter. Ordet jämställdhet brukar i Sverige avgränsas till förhållandet mellan grupperna kvinnor och män. Jämlikhet är däremot ett vidare begrepp. Det avser rättvisa förhållanden mellan alla individer och grupper i samhället och utgår ifrån att alla människor har lika värde oavsett kön, etnicitet, religion, social tillhörighet, sexuell läggning m.m. Jämställdhet är en av de viktigaste jämlikhetsfrågorna.

Jämställdhetsintegrering

Strategin för att uppnå jämställdhetspolitikens mål är jämställdhetsintegrering, vilket innebär att ett jämställdhetsperspektiv ska finnas med överallt där beslut fattas. Det betyder att organisationer inom alla områden måste analysera hur den egna verksamheten påverkar kvinnors och mäns förutsättningar i samhället. Jämställdhet ska inte vara en separat fråga utan ska beaktas i planering, beslutsfattande och genomförande på alla nivåer.

Kvantitativ och kvalitativ jämställdhet

Kvantitativ jämställdhet avser en jämn fördelning mellan kvinnor och män, vilket innebär att andelen kvinnor respektive män är mellan 40 och 60 procent. Det kvantitativa är dock bara ett sätt att mäta jämställdhet. Kvalitativ jämställdhet handlar om att säkerställa att både kvinnors och mäns erfarenheter, kunskaper och värderingar tillvaratas och ges utrymme inom alla områden i samhället.

Länsstyrelsens och Regionens uppdrag och roller

Länsstyrelsen har regeringens uppdrag att arbeta för att de nationella målen för jämställdhetspolitiken får genomslag i länet. Det görs genom initierande, kunskapsbyggande, stödjande och uppföljande arbete. I arbetet samverkar Länsstyrelsen med många olika aktörer i länet, bland annat genom att leda länets Jämställdhetsråd.

Region Jönköpings län har antagit CEMR (Council of European Regions and Municipalities) deklaration för jämställdhet mellan kvinnor och män på lokal och regional nivå. CEMR-deklarationen bygger på sex principer för jämställdhet och ska fungera som ett verktyg för att integrera jämställdhetsperspektiv i politiska beslut samt i praktiska och genomförbara åtgärder.

Befolkningen efter kommun 31 dec 2014

Antal

	Kvinnor	Män	Totalt
Aneby	3 124	3 302	6 426
Eksjö	8 310	8 288	16 598
Gislaved	14 196	14 541	28 737
Gnosjö	4 618	4 891	9 509
Habo	5 493	5 617	11 110
Jönköping	66 404	65 736	132 140
Mullsjö	3 562	3 547	7 109
Nässjö	14 720	15 187	29 907
Sävsjö	5 420	5 680	11 100
Tranås	9 165	9 251	18 416
Vaggeryd	6 581	6 648	13 229
Vetlanda	13 062	13 585	26 647
Värnamo	16 602	16 732	33 334
Länet	171 257	173 005	344 262
Riket	4 875 115	4 872 240	9 747 355

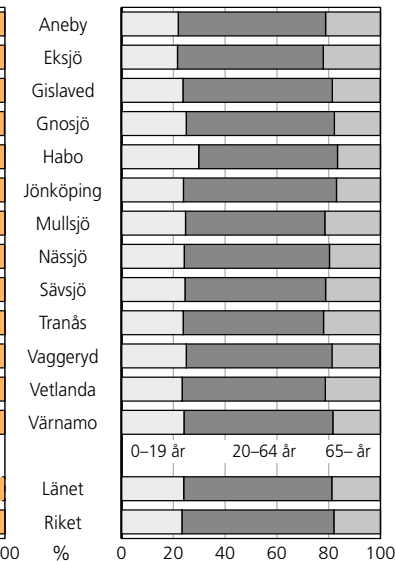
Källa: SCB, Befolkningsstatistik

Befolkningen efter ålder 31 dec 2014

Kvinnor



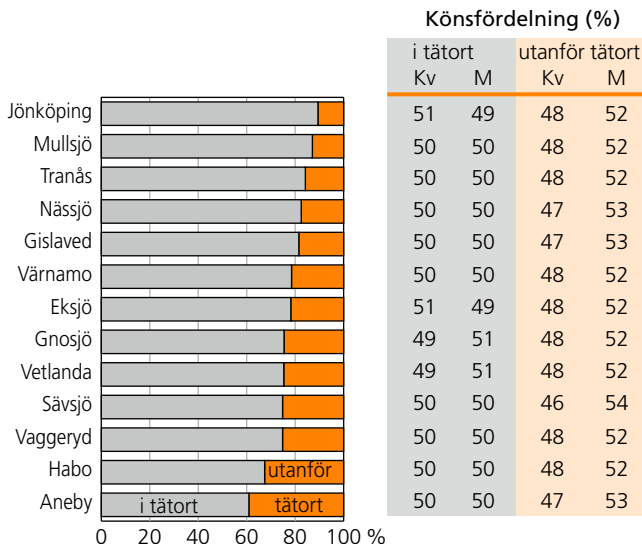
Män



Källa: SCB, Befolkningsstatistik

Andelen äldre är högre bland kvinnor än bland män i alla kommuner. I åldersgrupperna 0-19 år och 20-64 år är andelen män högre än andelen kvinnor i samtliga kommuner.

Befolkningen i och utanför tätorter 2014



Källa: SCB, Tätorter; arealer, befolkning

I alla kommuner bor det fler män än kvinnor utanför tätorterna. 82 procent av länets befolkning bor i tätorter. Högst andel tätortsbor har Jönköping och Mullsjö.

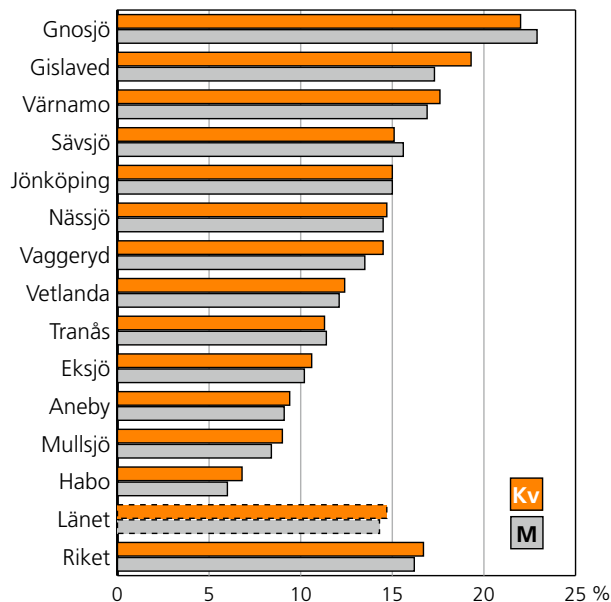
Definition gällande tätort se www.scb.se/MI0810.
SCB gjorde den senaste tätortsavgränsningen år 2010.

Befolkningen efter nationell bakgrund 2014

	Antal Län		Procentuell fördelning			
	Kvinnor	Män	Län		Riket	
	Kv	M	Kv	M	Kv	M
Inrikes födda	146 157	148 196	85	86	83	84
varav						
två inrikes födda föräldrar	129 329	130 359	76	75	71	71
en inrikes och en utrikes född förälder	9 339	9 804	5	6	7	7
två utrikes födda föräldrar	7 489	8 033	4	5	5	5
Utrikes födda	25 100	24 809	15	14	17	16
varav						
bosättningstid i Sverige						
0–4 år	4 943	5 746	3	3	3	4
5– år	19 651	18 703	11	11	13	12
uppgift saknas	506	360	0	0	0	0
Totalt	171 257	173 005	100	100	100	100
Utrikes födda	25 100	24 809	100	100	100	100
Norden	3 090	2 514	12	10	17	14
varav						
Danmark	595	651	2	3	2	3
Finland	1 955	1 387	8	6	12	8
Island	69	75	0	0	0	0
Norge	471	401	2	2	3	2
EU utom Norden	4 518	4 548	18	18	19	20
Utanför EU och Norden	17 492	17 747	70	72	63	66

Källa: SCB, Befolkningsstatistik

Utrikes födda 31 dec 2014



Källa: SCB, Befolkningsstatistik

Totalt i länet finns en något högre andel utrikes födda kvinnor än män, i tre av länets kommuner är andelen män större (Gnosjö, Sävsjö och Tranås). Länet har en lägre andel utrikes födda jämfört med riket.

In- och utflyttningar 2014

Antal

	Inflyttade		Utflyttade		Flyttningsöverskott	
	Kvinnor	Män	Kvinnor	Män	Kvinnor	Män
Aneby	209	211	178	181	31	30
Eksjö	541	615	471	524	70	91
Gislaved	610	661	637	662	-27	-1
Gnosjö	237	297	231	235	6	62
Habo	311	287	287	265	24	22
Jönköping	3 246	3 368	2 924	2 858	322	510
Mullsjö	242	214	211	172	31	42
Nässjö	831	984	740	722	91	262
Sävsjö	334	421	291	328	43	93
Tranås	533	540	425	423	108	117
Vaggeryd	300	286	284	304	16	-18
Vetlanda	566	698	495	530	71	168
Värnamo	704	717	667	600	37	117
Länet	6 022	6 626	5 199	5 131	823	1 495
Riket	57 853	69 113	23 907	27 330	33 946	41 783

Källa: SCB, Befolkningsstatistik

Länet som helhet har ett positivt flyttningsoverskott, både för kvinnor och män. Störst flyttningsoverskott har Jönköping.

Flyttningsöverskott inom/utanför länet 2014

Antal inflyttningar – utflyttningar

	Inom länet		Till/från länet		Till/från utlandet	
	Kvinnor	Män	Kvinnor	Män	Kvinnor	Män
Aneby	8	-19	0	9	23	40
Eksjö	-29	-49	4	-6	95	146
Gislaved	-26	-34	-93	-92	92	125
Gnosjö	-45	-26	-1	48	52	40
Habo	10	33	5	-18	9	7
Jönköping	141	96	-172	-53	353	467
Mullsjö	19	21	9	4	3	17
Nässjö	-37	-18	-64	-4	192	284
Sävsjö	-32	-40	-61	-53	136	186
Tranås	-3	12	25	22	86	83
Vaggeryd	-4	2	-13	-38	33	18
Vetlanda	-44	-9	-60	-52	175	229
Värnamo	42	31	-107	-20	102	106
Länet totalt	.	.	-528	-253	1 351	1 748

Källa: SCB, Befolkningsstatistik

Alla kommuner i länet har ett flyttningsöverskott från utlandet.

Ohälsotalet 2000–2014

Antal dagar per år och försäkrad i åldern 20–64 år

	2000		2007		2014	
	Kvinnor	Män	Kvinnor	Män	Kvinnor	Män
Aneby	41	29	53	35	42	26
Eksjö	44	28	52	32	39	25
Gislaved	42	26	46	29	35	22
Gnosjö	36	23	42	27	31	20
Habo	43	23	43	25	33	19
Jönköping	44	31	44	31	34	23
Mullsjö	44	26	55	33	45	25
Nässjö	48	31	50	37	37	26
Sävsjö	49	40	48	38	35	24
Tranås	44	32	58	40	39	27
Vaggeryd	42	27	43	30	32	20
Vetlanda	44	30	51	32	36	23
Värnamo	35	26	36	28	27	21
Länet	43	29	46	30	34	23
Riket	47	33	50	33	33	22

Källa: Försäkringskassan

I samtliga kommuner är 2014 års ohälsotal högre bland kvinnor än bland män, skillnaden mellan könen är störst i Mullsjö.

Antal utbetalade dagar med sjukpenning, arbetsskadesjukpenning, rehabiliteringspenning, förtidspension och sjukbidrag från socialförsäkringen per registrerad försäkrad. Alla dagar är omräknade till "heldagar".

Anmälda arbetsskador* 2014

Antal

	20–24 år		55–64 år		20–64 år	
	Kvinnor	Män	Kvinnor	Män	Kvinnor	Män
Aneby	3	2	2	2	15	13
Eksjö	11	5	17	7	54	47
Gislaved	2	8	17	22	67	105
Gnosjö	3	8	3	8	17	43
Habo	0	2	3	5	22	26
Jönköping	31	30	76	71	294	311
Mullsjö	0	0	4	1	10	6
Nässjö	5	7	9	16	62	92
Sävsjö	0	5	3	4	7	35
Tranås	5	6	17	5	60	34
Vaggeryd	5	2	2	6	24	25
Vetlanda	6	17	19	19	63	84
Värnamo	4	13	24	14	87	80
Länet	75	105	196	180	782	901
Riket	1 563	2 146	4 720	4 666	19 318	21 000

Källa: Arbetsmiljöverket

*Arbetsolyckor + arbetssjukdomar

Män drabbas oftare av arbetsskador än kvinnor, undantaget gruppen 55–64 år där kvinnorna drabbas i större utsträckning än männen.

Pågående sjukfall efter antal dagar dec 2014

Antal med sjukpenning eller rehabiliteringspenning

	Antal personer				Förändr. sedan 2000 i procent	
	29-dagar o mer		180-dagar o mer		180-dagar o mer	
	Kvinnor	Män	Kvinnor	Män	Kvinnor	Män
Aneby	75	22	50	14	-7	-66
Eksjö	184	61	83	20	-48	-76
Gislaved	289	81	172	50	-13	-64
Gnosjö	79	29	43	15	-42	-72
Habo	131	48	69	19	-44	-65
Jönköping	1 438	447	744	244	-28	-61
Mullsjö	84	27	45	10	-34	-73
Nässjö	337	109	209	64	-37	-67
Sävsjö	104	29	57	16	-52	-82
Tranås	209	60	109	29	-23	-72
Vaggeryd	149	48	77	23	-14	-60
Vetlanda	335	107	183	62	-33	-67
Värnamo	285	102	167	48	-20	-71
Länet	3 699	1 170	2 008	614	-30	-66
Riket	104 556	32 380	54 018	16 910	-40	-68

Antalet långa sjukfall har minskat på senare år. Både sjukfall 29 dagar och mer samt 180 dagar och mer är betydligt vanligare bland kvinnor än bland män.

Avser sjuk- eller rehabiliteringspenning. Sjukskrivningstidens längd mäts från dag för sjuk-anmälan till arbetsgivare eller försäkringskassa fram till 31 dec.

Sjuk- och aktivitetsersättning dec 2014

Andel (%) av inskrivna

	Andel (%)						Förändring sedan 2001, 20-64 år procentenh.	
	55-59 år		60-64 år		20-64 år			
	Kv	M	Kv	M	Kv	M	Kv	M
Aneby	15	9	25	18	9	6	1	0
Eksjö	16	10	21	12	10	6	-1	1
Gislaved	17	9	25	14	9	5	-1	0
Gnosjö	19	10	23	13	8	5	-1	0
Habo	16	7	23	10	8	4	0	-1
Jönköping	18	12	24	16	8	6	-1	-2
Mullsjö	20	11	24	11	11	5	2	0
Nässjö	14	10	24	15	9	6	-1	0
Sävsjö	16	8	19	16	8	6	-1	-2
Tranås	19	13	23	17	10	7	0	0
Vaggeryd	12	10	19	11	7	5	-2	-1
Vetlanda	16	10	19	15	8	5	-1	-1
Värnamo	13	10	14	14	7	5	-1	0
Länet	17	11	22	15	8	6	-1	-1
Riket	16	10	23	15	7	5	-3	-2

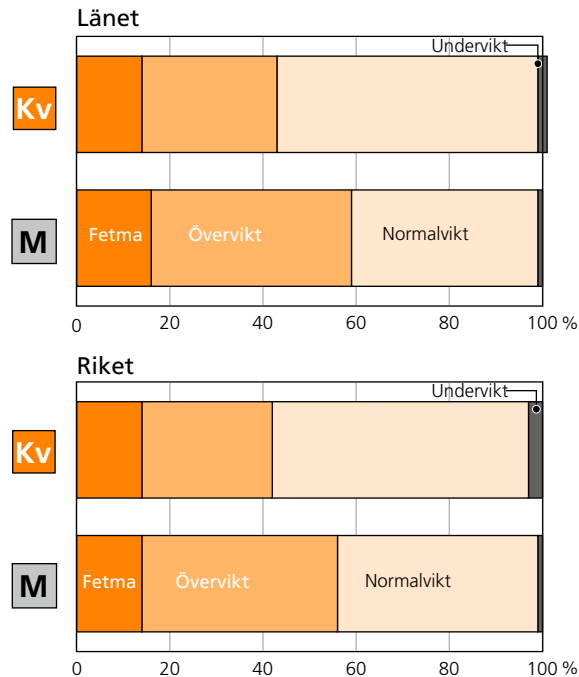
Källa: Försäkringskassan

Det är vanligare bland kvinnor än bland män att ha sjuk- och aktivitetsersättning. Högst andel bland kvinnor finns i Mullsjö, bland män i Tranås

Har sjuk- eller rehabiliteringspenning.

Befolkningen efter vikt 2011-2014

Andel 16-84 år



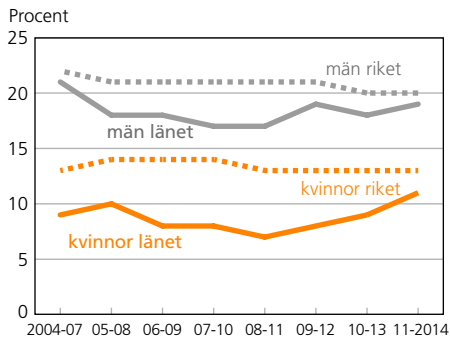
Fetma BMI 30 och över **Övervikt** BMI 25-29,9 **Normal vikt** BMI 18,5-24,9
Undervikt BMI 18,4 och under

Källa: Folkhälsomyndigheten

Nationella folkhälsoenkäten är en urvalsundersökning, värden presenteras som 4-årsmedelvärden.

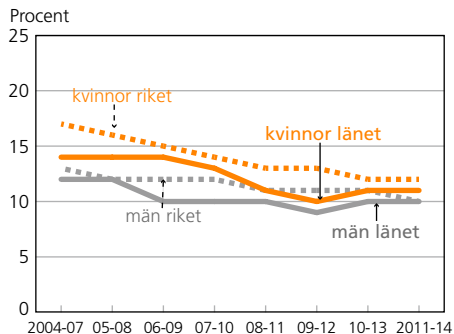
Befolkning med riskabla alkoholvanor

2004–2007 till 2011–2014. Andel 16–84 år



Befolkning som röker dagligen

2004–2007 till 2011–2014. Andel 16–84 år

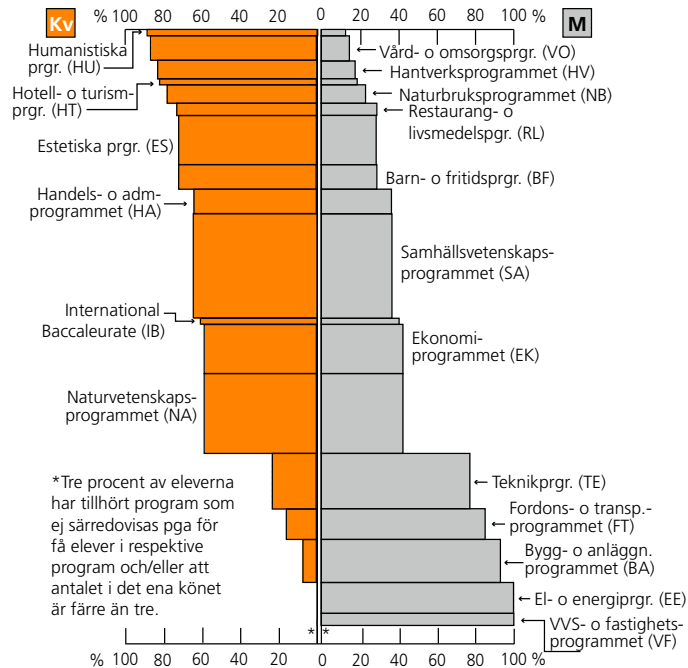


Källa: Folkhälsomyndigheten

Nationella folkhälsoenkäten är en urvalsundersökning, värden presenteras som 4-årsmedelvärden.

Elever med slutbetyg från gymnasiet

Länet. Läsåret 2013/2014



Källa: SCB

Gymnasieskolan är starkt könsuppdelad, särskilt inom yrkesförberedande program.

Befolkningens utbildningsnivå 2014

25–44 år. Procentuell fördelning

	Förgymn. utbildn.		Gymn. utbildn.		Eftergymn. utbildn.		Uppgift saknas	
	Kv	M	Kv	M	Kv	M	Kv	M
Aneby	10	11	50	65	39	23	1	2
Eksjö	8	10	43	56	48	32	1	2
Gislaved	13	18	52	61	33	19	2	2
Gnosjö	17	22	47	57	33	18	3	3
Habo	5	9	41	58	53	32	0	1
Jönköping	7	11	36	46	55	42	2	2
Mullsjö	11	13	49	64	39	21	1	1
Nässjö	11	15	46	58	40	25	2	2
Sävsjö	12	16	46	60	41	22	2	2
Tranås	10	13	48	61	41	24	1	2
Vaggeryd	10	14	46	61	42	23	2	2
Vetlanda	10	12	49	63	39	23	2	2
Värnamo	9	13	48	58	42	26	1	2
Länet	9	13	43	54	47	32	2	2
Riket	9	11	36	46	53	40	2	3

Källa: SCB, Utbildningsregistret

Andelen med eftergymnasial utbildning är högre bland kvinnor än bland män. Störst skillnad mellan könen är det i Habo.

Befolkningens utbildningsnivå 2014

45–64 år. Procentuell fördelning

	Förgymn. utbildn.		Gymn. utbildn.		Eftergymn. utbildn.		Uppgift saknas	
	Kv	M	Kv	M	Kv	M	Kv	M
Aneby	16	28	53	51	30	21	0	0
Eksjö	12	22	53	49	34	28	0	1
Gislaved	21	31	54	52	24	16	0	1
Gnosjö	26	37	53	50	20	12	1	1
Habo	14	25	48	49	37	25	0	0
Jönköping	13	18	47	49	39	32	0	1
Mullsjö	17	25	48	50	35	25	0	1
Nässjö	15	25	54	53	31	21	1	1
Sävsjö	16	36	55	46	28	18	1	0
Tranås	15	21	57	56	28	22	0	0
Vaggeryd	16	28	55	52	29	19	0	0
Vetlanda	15	28	56	52	29	20	1	1
Värnamo	17	25	53	52	29	23	1	1
Länet	15	24	51	51	33	25	1	1
Riket	13	18	47	49	39	32	1	1

Källa: SCB, Utbildningsregistret

Andelen med enbart förgymnasial utbildning är högre i den äldre gruppen. Det gäller både kvinnor och män. En större andel kvinnor än män har eftergymnasial utbildning.

Behörighet till vidare studier

Andel (%) av alla i respektive kull som avslutat läsåret 2013/14

	Till gymnasiet		Till universitet och högskola	
	Kvinnor	Män	Kvinnor	Män
Aneby*	91	94		
Eksjö	83	79	78	29
Gislaved	82	77	81	62
Gnosjö	81	82	94	53
Habo*	97	88		
Jönköping	87	84	84	65
Mullsjö*	96	93		
Nässjö	86	76	71	43
Sävsjö	89	84	88	69
Tranås	86	89	83	60
Vaggeryd	91	84	65	86
Vetlanda	89	85	84	48
Värnamo	92	85	85	62
Länet	87	83	82	58
Riket	88	86	91	86

Källa: Skolverket

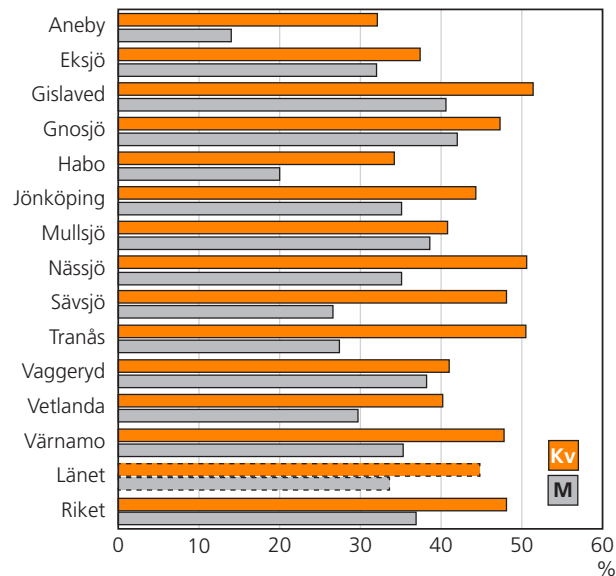
Samtliga skolor ingår.

*Inget gymnasium fanns i kommunen eller uppgift om behörighet saknas.

I länet var kvinnor i större utsträckning än män behöriga till vidare studier, både efter grundskola och gymnasium. Efter gymnasireformen GY11, som genomfördes 2011, ger yrkesförberedande examen inte en grundläggande behörighet till högre studier. Fler män än kvinnor läser yrkesförberedande program och fler kvinnor än män läser högskoleförberedande program.

Övergång gymnasieskola – högskola

Andel (%) som slutade gymnasieskolan 2010/2011 och som påbörjat högskolestudier senast 2013/2014



Källa: SCB, Högskoleregistret, Regionala paket

Jämfört med riket går en lägre andel av kvinnorna och männen i länet vidare till högskolestudier inom 3 år efter gymnasiet. I alla länets kommuner fortsätter kvinnor att studera i högre utsträckning än män.

Högskolenybörjare i åldern 18–34 år*

Läsåret 2013/2014

	Antal		Könsfördeln. (%)		Andel (promille) av alla i resp. ålder	
	Kvinnor	Män	Kvinnor	Män	Kvinnor	Män
Aneby	14	17	45	55	25	25
Eksjö	51	34	60	40	36	21
Gislaved	125	73	63	37	47	25
Gnosjö	27	29	48	52	32	30
Habo	33	27	55	45	34	28
Jönköping	504	400	56	44	32	25
Mullsjö	26	22	54	46	41	33
Nässjö	118	86	58	42	42	28
Sävsjö	46	25	65	35	47	24
Tranås	59	50	54	46	35	26
Vaggeryd	38	27	58	42	31	21
Vetlanda	70	55	56	44	31	21
Värnamo	152	111	58	42	49	33
Länet	1 263	956	57	43	36	26
Riket	35 231	25 987	58	42	34	24

Källa: SCB, Högskolestatistik

*Ålder 2013-12-31

Fler kvinnor än män i åldern 18–34 år börjar på högskolan. Detta gäller i alla kommuner med undantag för Aneby och Gnosjö.

Högskolenybörjare i åldern 35–64 år*

Läsåret 2013/2014

	Antal		Könsfördeln. (%)		Andel (promille) av alla i resp. ålder	
	Kvinnor	Män	Kvinnor	Män	Kvinnor	Män
Aneby	1	3	25	75	1	2
Eksjö	0	4	0	100	0	1
Gislaved	13	1	93	7	2	0
Gnosjö	3	1	75	25	2	1
Habo	3	0	100	0	1	0
Jönköping	28	19	60	40	1	1
Mullsjö	1	1	50	50	1	1
Nässjö	16	0	100	0	3	0
Sävsjö	3	0	100	0	2	0
Tranås	4	1	80	20	1	0
Vaggeryd	3	2	60	40	1	1
Vetlanda	4	2	67	33	1	0
Värnamo	9	2	82	18	1	0
Länet	88	36	71	29	1	1
Riket	2 846	1 455	66	34	2	1

Källa: SCB, Högskolestatistik

*Ålder 2013-12-31

Även bland högskolenybörjare i åldern 35–64 år är den kvinnliga dominansen tydlig. I Aneby och Eksjö är det dock fler manliga högskolenybörjare.

Kvalificerad yrkesutbildning och yrkeshögskoleutbildning 2013

Antal studerande respektive examinerade under året*

Utbildningsområde	Antal studerande		Antal examinerade	
	Kvinnor	Män	Kvinnor	Män
Data/IT	33	22	9	6
Ekonomi, administration och försäljning	490	231	130	57
Hotell, restaurang och turism	27	9	4	2
Hälsa- och sjukvård samt socialt arbete	153	47	47	12
Lantbruk, djurvård, trädgård, skog och fiske	22	82	1	4
Samhällsbyggnad och byggteknik	29	112	10	35
Teknik och tillverkning	107	234	37	51
Transporttjänster	20	16	19	13
Könsfördelning (%)	54	46	59	41

Källa: Myndigheten för yrkeshögskolan

* Gäller även ej folkbokförda i länet

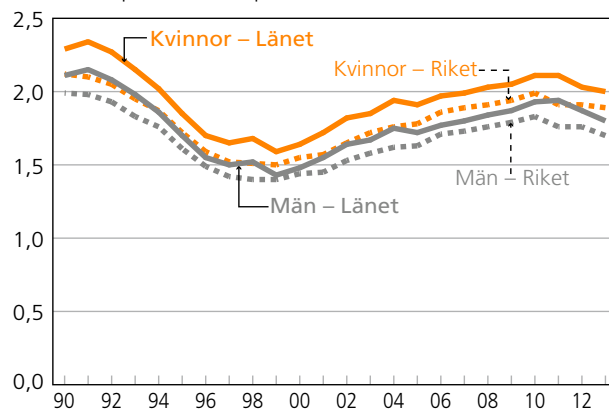
Fler kvinnor än män gick kvalificerad yrkeshögskoleutbildning 2013.

Uppgifterna är sekretessgranskade.

Födda barn per kvinna respektive man

1990–2013

Antal barn per kvinna resp. man



Källa: SCB, Befolkningsstatistik

Under 1990-talet sjönk fruktsamheten. Lägsta värden för båda könen inträffade i länet år 1999. I länet låg talen år 2013 på 2,00 barn per kvinna och 1,80 barn per man. Motsvarande för riket var 1,89 per kvinna och 1,70 per man.

Antal barn som en generation kvinnor respektive män får = summerad fruktsamhet. Det finns fler män än kvinnor i fruktsam ålder. Därför är talen lägre för män.

Användning av föräldraförsäkringen 2014

Personer som använt försäkringen. Könsfördelning (%)

	FP		TFP	
	Kvinnor	Män	Kvinnor	Män
Aneby	53	47	55	45
Gnosjö	52	48	58	42
Mullsjö	51	49	54	46
Habo	52	48	55	45
Gislaved	52	48	55	45
Vaggeryd	51	49	55	45
Jönköping	54	46	56	44
Nässjö	54	46	55	45
Värnamo	53	47	57	43
Sävsjö	53	47	55	45
Vetlanda	53	47	56	44
Eksjö	55	45	58	42
Tranås	53	47	56	44
Länet	53	47	56	44
Riket	55	45	57	43

Källa: Försäkringskassan

I samtliga kommuner är det färre män än kvinnor som använder föräldrapenningen. I Mullsjö är det minst skillnad mellan könen gällande både föräldrapenning och den tillfälliga föräldrapenningen.

FP = föräldrapenning vid barns födelse.

TFP = tillfällig vård av barn. Kontaktdagar samt pappornas 10 dagar ingår ej.

Användning av föräldraförsäkringen 2014

Fördelning (%) av nettodagar

	FP		TFP	
	Kvinnor	Män	Kvinnor	Män
Aneby	78	22	61	39
Eksjö	78	22	62	38
Gislaved	80	20	63	37
Gnosjö	80	20	66	34
Habo	74	26	60	40
Jönköping	75	25	61	39
Mullsjö	74	26	56	44
Nässjö	79	21	60	40
Sävsjö	76	24	60	40
Tranås	76	24	62	38
Vaggeryd	76	24	61	39
Vetlanda	78	22	62	38
Värnamo	79	21	64	36
Länet	77	23	61	39
Riket	75	25	63	37

Källa: Försäkringskassan

Männen tog ut betydligt färre dagar än vad kvinnorna gjorde.

Nettodagar, ex. 2 halva dagar = 1 heldag. I övrigt se föregående sida.

Kommunernas omsorg för barn* 2014

Andel i respektive ålder

	Förskola		Pedagogisk omsorg	
	1–5 år	Fritidshem 6–12 år	1–5 år	6–12 år
Aneby	80	48
Eksjö	79	48	6	..
Gislaved	83	47	2	..
Gnosjö	81	41	4	..
Habo	76	58	2	..
Jönköping	83	58	3	0
Mullsjö	84	54
Nässjö	83	49
Sävsjö	73	42	3	..
Tranås	81	51	6	..
Vaggeryd	83	51
Vetlanda	77	47	4	..
Värnamo	84	54	1	..
Länet	82	53	3	0
Riket	83	57	2	0

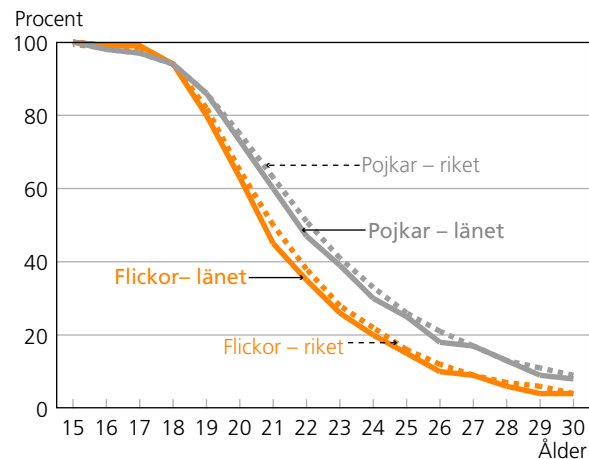
Källa: Skolverket

*Könsredovisning är ej tillgänglig.

I Värnamo och Mullsjö har 84 procent av 1–5-åringarna en förskoleplats jämfört med 73 procent av barnen i Sävsjö. I Jönköping och Habo har 58 procent av 6–12-åringarna en fritidshemsplats. Det kan jämföras med 41 procent av barnen i Gnosjö.

Förskolor som har enskild huvudman ingår om kommunen utövar tillsyn över verksamheten. Pedagogisk omsorg är ett samlingsbegrepp där familjedaghem är en av flera tänkbara varianter.

Ungdomar som bor kvar hos föräldrar 2014



Källa: SCB, Befolkningsstatistik

Från 19 års ålder flyttar flickor hemifrån i större utsträckning än pojkar. År 2014 bodde 26 procent av de 23-åriga flickorna i länet kvar hemma. För pojkarna var motsvarande andel 39 procent. Skillnaden mellan könen är störst i åldrarna 20–26 år.

Familjehushåll efter hushållstyp 2002–2013

Procentuell fördelning samt antal

	Länet	Riket
Sammanboende utan barn	28	27
Sammanboende med barn	21	18
Ensamstående kvinna utan barn	26	25
Ensamstående man utan barn	23	24
Ensamstående kvinna med barn	2	4
Ensamstående man med barn	1	2
Summa, %	100	100
Antal, 1 000-tal	145	5 035

Familjehushåll efter hushållstyp och antal barn 2002–2013

Procentuell fördelning

	Länet			Riket		
	Sammanboende	Ensamstående kvinna	Ensamstående man	Sammanboende	Ensamstående kvinna	Ensamstående man
Inga barn	56	93	97	59	87	94
1 barn	14	4	1	15	7	3
2 barn	20	2	1	18	5	2
3+ barn	10	1	1	7	1	1
Summa %	100	100	100	100	100	100

Källa: SCB, Undersökningen om levnadsförhållanden (ULF)

Familjehushåll: ett hushåll där en eller flera personer bor tillsammans, ingår i samma familj och åtminstone en person är minst 16 år. I gruppen sammanboende ingår personer av samma kön om de angivit sig som sammanboende. Åren 2006–2008 genomgick undersökningen förändringar som på olika sätt påverkat resultaten och möjligheten att göra jämförelser över tid. För mer information se www.scb.se/LE0101.

Befolkningen i ordinärt boende

med beviljad hemtjänst januari–september 2014

Antal 65– år

	65–79 år		80– år	
	Kvinnor	Män	Kvinnor	Män
Aneby	25	21	83	54
Eksjö	74	44	261	121
Gislaved	111	84	302	163
Gnosjö	35	28	99	46
Habo	35	17	82	44
Jönköping	447	295	1 441	639
Mullsjö	26	28	90	47
Nässjö	135	88	457	244
Sävsjö	33	22	127	54
Tranås	83	49	233	111
Vaggeryd	42	31	136	62
Vetlanda	114	81	395	195
Värnamo	114	71	420	182
Länet*	1 274	858	4 119	1 959
Riket	36 366	27 127	107 629	49 572

Källa: Socialstyrelsen

*Personer kan få insatser i flera kommuner men de räknas bara med en gång i länsuppgiften.

Fler kvinnor än män, 65 år och äldre, beviljas hemtjänst.

Förvärvsarbetande 2013

Andel (%) i respektive åldersgrupp

	20–34 år		35–54 år		55–64 år		20–64 år	
	Kv	M	Kv	M	Kv	M	Kv	M
Aneby	75	79	85	89	78	81	80	84
Eksjö	73	74	85	89	77	79	79	82
Gislaved	69	79	84	89	74	82	78	85
Gnosjö	70	79	86	89	77	83	79	85
Habo	82	84	90	94	79	84	85	89
Jönköping	70	74	85	88	75	79	78	81
Mullsjö	72	79	84	93	72	83	77	86
Nässjö	66	74	83	86	74	80	76	81
Sävsjö	68	78	82	85	75	81	76	82
Tranås	64	73	83	87	74	76	75	80
Vaggeryd	77	80	87	90	79	84	82	86
Vetlanda	72	79	86	91	75	81	79	85
Värnamo	73	79	87	89	79	82	81	85
Länet	70	76	85	89	76	80	78	83
Riket	67	71	83	86	73	76	76	78

Källa: SCB, Registerbaserad arbetsmarknadsstatistik (RAMS)

Andelen förvärvsarbetande är lägre bland kvinnor än bland män, minst skillnad mellan könen är det i Eksjö och Jönköping. Störst skillnad mellan könen är det i Mullsjö.

Utrikes födda förvärvsarbetande 2013

Andel (%) i respektive födelsegrupp. Avser 20–64 år

	Norden		EU 27 utom Norden		Utanför EU 27 och Norden	
	Kvinnor	Män	Kvinnor	Män	Kvinnor	Män
Aneby	76	76	47	64	48	61
Eksjö	67	71	66	69	52	53
Gislaved	67	76	60	71	55	70
Gnosjö	75	75	61	80	61	72
Habo	85	84	67	79	61	63
Jönköping	69	69	63	65	52	62
Mullsjö	61	73	59	77	52	70
Nässjö	60	68	61	67	43	53
Sävsjö	62	61	56	73	35	45
Tranås	68	71	47	63	49	53
Vaggeryd	74	79	72	72	61	68
Vetlanda	62	70	60	71	48	60
Värnamo	77	73	68	71	63	70
Länet	69	72	62	69	53	63
Riket	68	65	61	67	50	59

Källa: SCB, Registerbaserad arbetsmarknadsstatistik (RAMS)

Högst andel förvärvsarbetande har gruppen utrikes födda inom Norden.

Utrikes födda förvärvsarbetande 2013

Andel (%) i respektive åldersgrupp

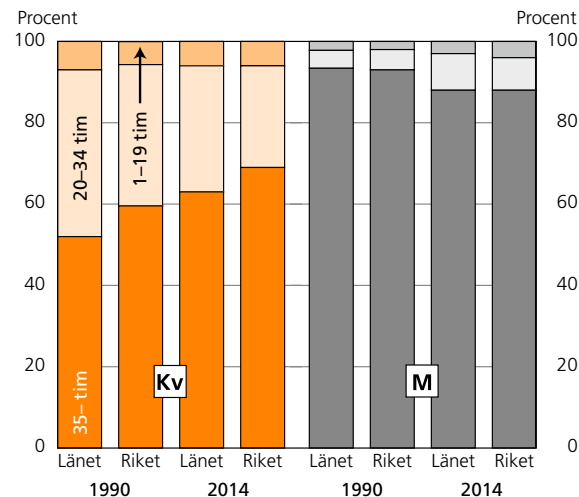
	20-34		35-54		55-64		20-64	
	Kv	M	Kv	M	Kv	M	Kv	M
Aneby	41	58	53	70	53	58	50	63
Eksjö	50	54	65	63	52	63	58	60
Gislaved	51	68	64	77	49	60	58	71
Gnosjö	50	69	74	79	51	64	63	74
Habo	58	58	71	75	61	76	66	71
Jönköping	45	56	64	72	48	57	54	63
Mullsjö	42	60	65	80	49	71	56	73
Nässjö	35	52	56	62	52	52	47	57
Sävsjö	30	48	51	56	43	54	42	53
Tranås	35	45	59	66	57	53	50	56
Vaggeryd	56	64	71	76	56	66	64	70
Vetlanda	43	59	60	71	48	54	52	64
Värnamo	58	67	72	77	55	60	65	71
Länet	46	58	65	72	50	59	56	65
Riket	44	55	63	67	54	57	55	61

Källa: SCB, Registerbaserad arbetsmarknadsstatistik (RAMS)

Utrikesfödda män förvärvsarbetar i högre utsträckning än utrikesfödda kvinnor.

Sysselsatta efter vanligen arbetad tid per vecka 1990 och 2014

16-64 år



Källa: SCB, Arbetskraftsundersökningarna (AKU)

År 1990 arbetade 52 procent av kvinnorna i länet heltid. År 2014 har andelen ökat till 63 procent.

Bland män i länet har andelarna under samma år minskat från 93 procent till 88 procent.

De 20 vanligaste yrkena för kvinnor i länet

2013

Kv	Antal	Andel (%) av alla yrken*
Vård- och omsorgspersonal	16 573	23
Försäljare, detaljhandel; demonstratörer m.fl.	4 154	6
Förskollärare och fritidspedagoger	4 085	6
Grundskollärare	2 498	3
Sjuksköterskor	2 380	3
Övrig kontorspersonal	2 195	3
Säljare, inköpare, mäklare m.fl.	2 068	3
Städare m.fl.	2 051	3
Köks- och restaurangbiträden	1 729	2
Bokförings- och redovisningsassistenter	1 597	2
Redovisningsekonomer, administrativa assistenter m.fl.	1 492	2
Montörer	1 406	2
Storhushålls- och restaurangpersonal	1 303	2
Drift- och verksamhetschefer	1 288	2
Företagsekonomer, marknadsförare och personaltjänstemän	1 284	2
Sjukgymnaster, tandhygienister m.fl.	1 165	2
Barnmorskor; sjuksköterskor med särskild kompetens	1 032	1
Gymnasielärare m.fl.	986	1
Lager- och transportassistenter	984	1
Psykologer, socialsekreterare m.fl.	962	1
Totalt 20 yrken*	51 232	70
Totalt, alla yrken**	73 279	100

Källa: SCB, Yrkesregistret * av alla yrkesverksamma anställda 16–64 år med bostad i länet
** Här ingår 2 602 kvinnor vars yrke klassas som okänt.

En stor andel av länets kvinnor arbetar inom vård och omsorg.

De 20 vanligaste yrkena för män i länet

2013

M	Antal	Andel (%) av alla yrken*
Säljare, inköpare, mäklare m.fl.	4 521	6
Fordonsförare	3 918	5
Ingenjörer och tekniker	3 801	5
Byggnads- och anläggningsarbetare	3 678	5
Byggnadshantverkare	3 122	4
Lager- och transportassistenter	3 044	4
Maskinoperatörer, metall- och mineralbehandling	2 955	4
Montörer	2 417	3
Försäljare, detaljhandel; demonstratörer m.fl.	2 225	3
Vård- och omsorgspersonal	2 180	3
Maskin- och motorreparatörer	2 034	3
Chefer för mindre företag och enheter	1 830	2
Drift- och verksamhetschefer	1 805	2
Övriga maskinoperatörer och montörer	1 685	2
Dataspecialister	1 556	2
Chefer för särskilda funktioner	1 547	2
Maskinförare	1 470	2
Gjutare, svetsare, plåtslagare m.fl.	1 414	2
Maskinoperatörer, gummi- och plastindustri	1 283	2
Maskinoperatörer, trävaruindustri	1 219	2
Totalt 20 yrken*	47 704	60
Totalt alla yrken**	79 102	100

Källa: SCB, Yrkesregistret * av alla yrkesverksamma anställda 16–64 år med bostad i länet
** Här ingår 3 675 män vars yrke klassas som okänt.

Ingen yrkesgrupp är så dominerande bland män som gruppen vård- och omsorgspersonal är bland kvinnor. Männen i länet arbetar främst inom gruppen säljare, inköpare, mäklare.

De fem vanligaste yrkena i länet för kvinnor 2013

Andel (%) av alla yrkesverksamma anställda 16–64 år. Avser natt-befolkning*

	Vård- o omsorgs-personal	Försäljare, detaljh. demon-stratörer	Förskol-lärare o fritids-peda-goger	Grund-skol-lärare	Sjuk-sköter-skor
Aneby	30	5	6	3	4
Eksjö	31	5	4	3	5
Gislaved	20	5	5	4	2
Gnosjö	20	3	5	3	2
Habo	21	6	8	5	4
Jönköping	19	6	6	3	4
Mullsjö	25	5	6	4	3
Nässjö	29	5	5	3	4
Sävsjö	34	6	6	4	3
Tranås	26	6	5	4	2
Vaggeryd	23	5	5	3	3
Vetlanda	25	5	6	4	3
Värnamo	23	6	4	3	3
Länet	23	6	6	3	3
Riket	21	6	4	3	3

Källa: SCB, Yrkesregistret

*Bor i en region men kan arbeta i en annan. Uppgifterna på kommunnivå är sekretessgranskade.

Vårdyrken dominerar kraftigt bland anställda kvinnor. I Sävsjö är 34 procent av kvinnorna inom gruppen vård- och omsorgspersonal. I Jönköping var denna andel 19 procent.

De fem vanligaste yrkena i länet för män 2013

Andel (%) av alla yrkesverksamma anställda 16–64 år. Avser natt-befolkning*

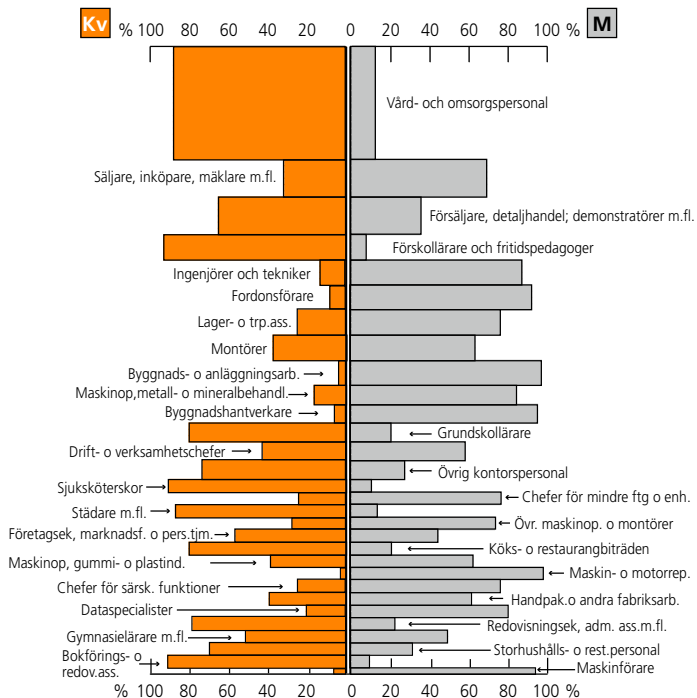
	Säljare, inköpare mäklare m.fl.	Fordons-förare	Ingen-jörer och tekniker	Bygg- o-anlägg-nings-arbetare	Byggnads-hant-verkare
Aneby	4	6	5	8	4
Eksjö	3	5	4	6	4
Gislaved	5	4	5	3	4
Gnosjö	5	3	5	3	4
Habo	8	7	6	5	5
Jönköping	7	5	5	4	4
Mullsjö	5	8	5	4	4
Nässjö	5	5	5	7	4
Sävsjö	3	8	4	8	4
Tranås	7	4	5	5	5
Vaggeryd	5	7	5	4	4
Vetlanda	4	4	5	6	4
Värnamo	6	4	5	4	4
Länet	6	5	5	5	4
Riket	6	4	5	5	4

Källa: SCB, Yrkesregistret

*Bor i en region men kan arbeta i en annan. Uppgifterna på kommunnivå är sekretessgranskade.

Bland män dominerar ingen yrkesgrupp på samma sätt som vård- och omsorgspersonal gör bland kvinnor.

De 30 vanligaste yrkena i länet 2013

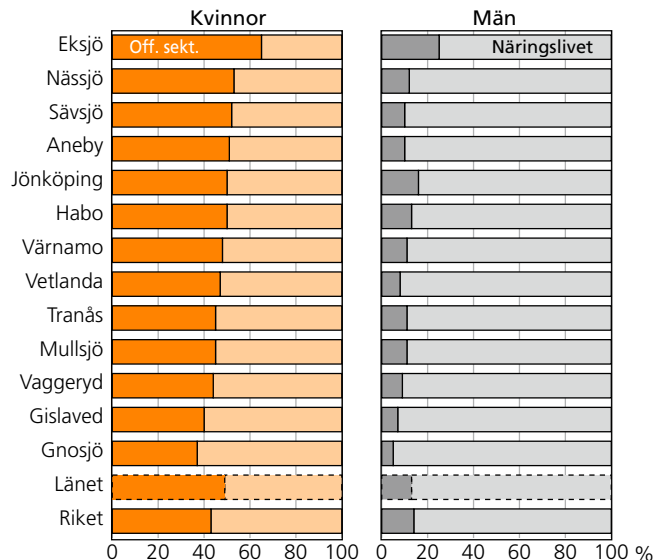


Källa: SCB, Yrkesregistret

Avser yrkesverksamma anställda 16-64 år med bostad i länet.

Förvärvsarbete efter sektor 2013

16-år. Avser nattbefolkning*

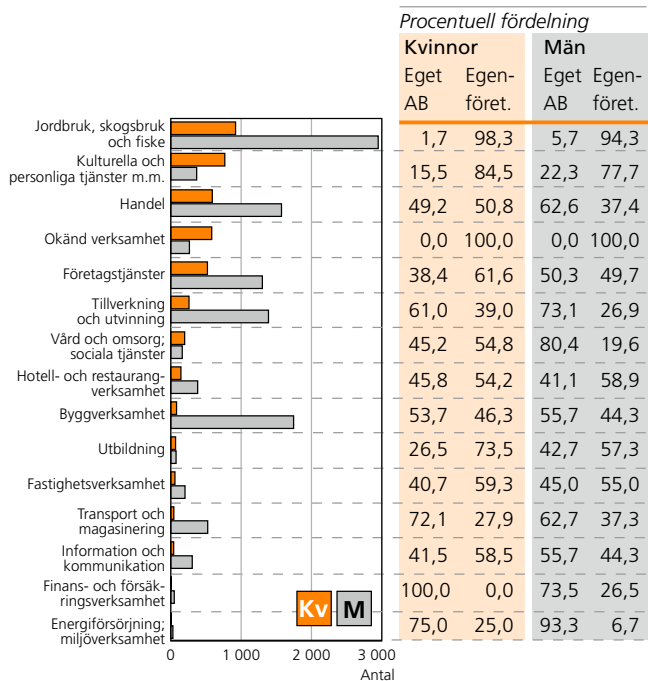


Källa: SCB, Registerbaserad arbetsmarknadsstatistik (RAMS) *Bor i en region men kan arbeta i en annan.

I länet arbetar 51 procent av alla kvinnor inom näringslivet och 49 procent i offentlig sektor. I riket är fördelningen 57 procent i näringslivet och 43 procent i offentlig sektor. Män arbetar i huvudsak inom näringslivet. Det gäller både i länet och i riket.

Egna företagare i länet efter näringsgren 2013

16-år. Avser dagbefolkning*



Källa: SCB, Registerbaserad arbetsmarknadsstatistik (RAMS)

*Arbetar i en region men kan bo i en annan.

Egna företagare 2013

Antal i åldern 16-år. Avser dagbefolkning*

	Kvinnor		Män	
	Företagare i eget AB	Egen företagare	Företagare i eget AB	Egen företagare
Aneby	8	101	106	245
Eksjö	43	195	210	439
Gislaved	117	272	543	580
Gnosjö	48	86	203	137
Habo	43	101	158	223
Jönköping	401	914	1 724	1 796
Mullsjö	21	71	66	154
Nässjö	82	282	365	584
Sävsjö	23	156	173	342
Tranås	65	162	280	325
Vaggeryd	31	161	202	296
Vetlanda	65	400	322	733
Värnamo	134	303	501	617
Länet	1 081	3 204	4 853	6 471
Riket	36 985	109 622	133 942	196 063

Källa: Registerbaserad arbetsmarknadsstatistik (RAMS)

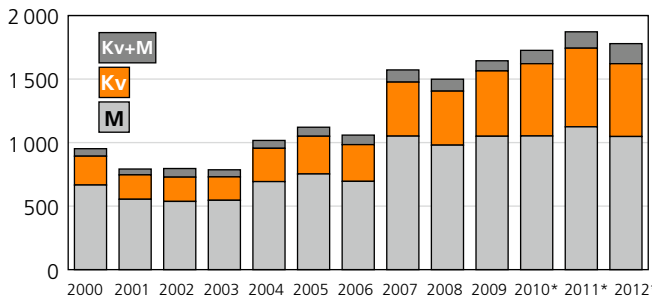
*Arbetar i en region men kan bo i en annan.

Bland de kvinnor som är företagare i länet och riket har 25 procent ett eget aktieföretag. För män är motsvarande andelar 43 respektive 41 procent.

Nystartade företag efter form av ledning

2000–2012

Antal i länet



Källa: Tillväxtnalys

* Enligt nytt aktivitetskriterium

Nyföretagare 2012

	Länet			Riket		
	Kv	M	Gem	Kv	M	Gem
Antal	573	1 048	158	21 532	41 436	6 247
Procentuell fördelning	32	59	9	31	60	9

Källa: Tillväxtnalys

Före 2007 ingick ej branschgrupperna jord-, skogsbruk och fiske samt fastighetstjänster.

Pendling till arbetet 2013

Antal 16- år som pendlar över kommun-/länsgränsen

	Inpendlare		Utpendlare		Bor och arbetar i kommunen/länet	
	Kvinnor	Män	Kvinnor	Män	Kvinnor	Män
Aneby	326	503	701	797	818	959
Eksjö	1 834	1 579	703	1 172	3 051	3 052
Gislaved	1 277	1 929	1 215	1 660	5 250	6 150
Gnosjö	829	1 349	534	614	1 663	2 006
Habo	649	817	1 521	1 795	1 150	1 142
Jönköping	5 170	6 993	3 155	5 054	27 696	28 567
Mullsjö	465	531	716	863	857	943
Nässjö	1 282	1 911	1 895	2 329	4 470	5 074
Sävsjö	409	593	608	860	1 756	1 997
Tranås	800	1 091	730	1 001	3 032	3 389
Vaggeryd	489	908	1 057	1 240	2 081	2 346
Vetlanda	779	1 345	1 085	1 314	4 825	5 703
Värnamo	1 714	2 020	1 246	2 004	6 726	6 878
Länet	4 438	7 222	3 581	6 356	74 960	82 553

Källa: SCB, Registerbaserad arbetsmarknadsstatistik (RAMS)

Män pendlar mer än kvinnor. I Gnosjö är det minst skillnad mellan könen gällande utpendlare.

Tidseriebrott, fr.o.m. årgång 2011 har det gjorts förändringar i bearbetningarna för att klassificera förvärvsarbetande i RAMS. Förändringarna påverkar endast personer som är 65 år och äldre och innebär att antalet förvärvsarbetande i denna åldersgrupp ökar. Mer information om förändringarna finns på www.scb.se/rams.

Deltidsarbetslösa och timanställda 2014

Antal i åldern 20–64 år. Genomsnitt per månad

	Deltidsarbetslösa		Timanställda	
	Kvinnor	Män	Kvinnor	Män
Aneby	13	2	16	10
Eksjö	13	8	30	20
Gislaved	40	5	42	17
Gnosjö	10	1	17	7
Habo	11	3	17	8
Jönköping	138	66	248	186
Mullsjö	8	5	14	9
Nässjö	48	20	49	32
Sävsjö	11	5	29	7
Tranås	26	8	54	26
Vaggeryd	16	9	28	11
Vetlanda	35	13	55	20
Värnamo	39	11	54	27
Länet	408	155	653	380
Riket	13 053	6 029	23 451	14 423

Källa: Arbetsförmedlingen

Fler kvinnor än män är deltidsarbetslösa. Det är också fler kvinnor än män som är timanställda.

Arbets sökande 2014

Andel (%) i åldern 20–64 år. Årsmedeltal

	Öppet arbetslösa		Program med aktivitetsstöd	
	Kvinnor	Män	Kvinnor	Män
Aneby	2,6	3,3	2,9	2,9
Eksjö	2,2	2,7	2,5	3,0
Gislaved	3,5	3,2	4,2	3,6
Gnosjö	3,8	3,2	3,4	2,8
Habo	1,4	1,5	1,4	1,8
Jönköping	2,6	3,1	2,1	2,5
Mullsjö	2,4	2,4	2,6	1,7
Nässjö	3,1	3,6	4,0	4,7
Sävsjö	3,4	4,7	2,8	3,2
Tranås	3,1	3,6	3,8	4,1
Vaggeryd	3,6	2,7	2,8	2,8
Vetlanda	2,7	3,2	2,2	2,7
Värnamo	2,7	2,5	3,2	3,0
Länet	2,8	3,1	2,7	3,0
Riket	3,1	3,7	2,8	3,2

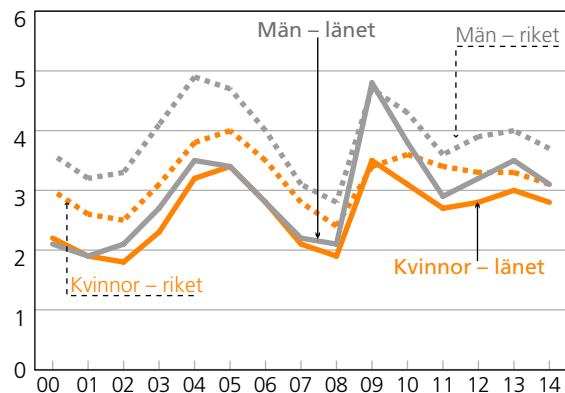
Källa: Arbetsförmedlingen

För länet i stort är andelen öppet arbetslösa något högre bland män än bland kvinnor. Jämfört med riket är andelen personer i program med aktivitetsstöd lägre i länet.

Öppet arbetslösa 2000–2014

20–64 år

Procent



Källa: Arbetsförmedlingen

Den öppna arbetslösheten i länet är något högre bland män än bland kvinnor.

För kvinnor och män har variationerna i länet under perioden i stort sett följt samma utveckling som i riket.

Sammanräknad förvärvsinkomst

31 december 2013

20–64 år. Antal kronor i 1 000-tal

	Medelinkomst		Medianinkomst	
	Kvinnor	Män	Kvinnor	Män
Aneby	233	305	243	312
Eksjö	250	316	255	317
Gislaved	241	316	251	319
Gnosjö	242	323	254	323
Habo	256	347	260	336
Jönköping	246	323	255	319
Mullsjö	235	317	247	319
Nässjö	236	304	250	311
Sävsjö	224	293	237	310
Tranås	229	308	238	312
Vaggeryd	243	316	252	321
Vetlanda	238	316	246	320
Värnamo	254	330	262	324
Länet	243	319	252	319
Riket	256	330	256	317

Källa: SCB, Inkomst- och taxeringsregistret (I o T)

Män har en betydligt högre inkomst än kvinnor. Störst skillnad i både medelinkomst och medianinkomst är det i Habo. Minst är skillnaden i medelinkomst i Eksjö och i medianinkomst i Nässjö.

Sammanräknad inkomst består av inkomst av tjänst och av näringsverksamhet. Medelinkomst är inkomstsumman dividerad med antal inkomsttagare. Medianinkomsten är det mittersta värdet när alla inkomsttagares inkomster sorteras i storleksordning. Personer med förvärvsinkomst = 0 kronor ingår.

Höga respektive låga inkomster 2013

Andel (%) i åldern 20–64 år med sammanräknad förvärvsinkomst

	Höga inkomster		Låga inkomster	
	Kvinnor	Män	Kvinnor	Män
Aneby	6	20	17	13
Eksjö	8	22	17	15
Gislaved	6	20	16	12
Gnosjö	6	21	16	12
Habo	7	28	11	8
Jönköping	9	25	20	17
Mullsjö	6	20	17	11
Nässjö	6	21	20	16
Sävsjö	5	16	22	16
Tranås	6	20	20	16
Vaggeryd	6	21	15	12
Vetlanda	6	20	17	13
Värnamo	8	23	15	12
Länet	7	23	18	15
Riket	13	27	21	19

Källa: SCB, Inkomst- och taxeringsregistret (I o T)

En betydligt högre andel män jämfört med kvinnor har höga inkomster. Det är vanligare bland kvinnor än bland män att ha låga inkomster. Skillnaden mellan könen är dock inte lika stor i denna grupp som den är för de som har höga inkomster.

Höga inkomster: 20 procent av befolkningen som har en inkomst på minst 403 834 kr.

Låga inkomster: 20 procent av befolkningen som har en inkomst på högst 109 691 kr.

Disponibel medelinkomst för familjer 2013

Antal kronor i 1000-tal

	Giftn/sambo utan barn		Ensamstående kvinnor		Ensamstående män	
	utan barn	med barn*	utan barn	med barn*	utan barn	med barn*
Aneby	449	550	174	290	222	372
Eksjö	427	571	181	304	211	349
Gislaved	445	597	176	292	223	349
Gnosjö	474	600	176	292	217	364
Habo	460	568	205	301	236	376
Jönköping	474	595	187	307	216	381
Mullsjö	422	551	175	290	224	348
Nässjö	435	547	173	281	204	347
Sävsjö	404	540	161	284	197	339
Tranås	413	567	170	287	207	331
Vaggeryd	452	573	180	296	224	365
Vetlanda	415	563	176	294	216	356
Värnamo	451	596	183	313	240	371
Länet	449	581	181	300	217	364
Riket	473	617	193	312	222	388

Källa: SCB, Inkomst- och taxeringsregistret (I o T)

*barn under 18 år

Den disponibla inkomsten är lägre i länet än i riket som helhet. Det gäller alla familjetyper.

Inkl. 0-inkomsttagare.

Disponibel inkomst är vad som återstår (för konsumtion och sparande) sedan man från bruttointkomsten dragit ifrån slutlig skatt och lagt till skattefria bidrag som t.ex. barnbidrag och bostadsbidrag. Bland de ensamstående kan sambo utan gemensamma barn ingå. Minst en person har fyllt 18 år.

Pensionssparande 2013

20–64 år. Medelvärde i Tkr

	Andel (%) inkomsttagare med pensionssparande		Medelvärde, tkr	
	Kvinnor	Män	Kvinnor	Män
Aneby	51	45	5,1	5,2
Eksjö	52	43	5,3	5,6
Gislaved	46	39	4,7	4,9
Gnosjö	46	37	4,7	4,9
Habo	56	46	4,8	4,9
Jönköping	43	36	5,2	5,5
Mullsjö	43	38	4,4	4,8
Nässjö	48	41	5,1	5,4
Sävsjö	45	40	4,7	5,1
Tranås	46	38	4,8	5,0
Vaggeryd	50	43	5,0	5,0
Vetlanda	49	43	5,1	5,4
Värnamo	46	39	5,3	5,4
Länet	46	39	5,1	5,3
Riket	39	33	5,7	6,2

Källa: SCB, Inkomst- och taxeringsregistret (I o T)

En högre andel kvinnor än män har ett privat pensionsparande.

Medelvärdet är beräknat för dem som har pensionssparande. Personer som saknar sammanräknad förvärvsinkomst ingår ej.

Hushåll med ekonomiskt bistånd 2013

Antal

	Giftna par/ samboende		Ensamstående			
	utan barn	med barn	kvinnor utan barn	kvinnor med barn	män utan barn	män med barn
Aneby	15	19	44	26	78	4
Eksjö	34	47	117	65	210	4
Gislaved	26	92	147	109	223	..
Gnosjö	8	23	54	43	131	32
Habo	..	16	25	19	67	..
Jönköping	196	396	884	502	1 464	65
Mullsjö	8	7	41	29	43	4
Nässjö	51	160	225	194	437	..
Sävsjö	20	64	52	58	97	13
Tranås	43	86	163	124	266	24
Vaggeryd	12	33	61	26	90	..
Vetlanda*	17	75	108	93	193	7
Värnamo	38	72	179	102	259	28
Länet	468	1 086	2 060	1 373	3 500	218
Riket	10 947	25 886	55 680	36 591	90 121	7 642

Källa: Socialstyrelsen

* Vetlanda partiellt bortfall december

Bland dem som erhåller ekonomiskt bistånd i länet är ensamstående män utan barn den vanligaste kategorin. Den näst största kategorin är ensamstående kvinnor utan barn.

Anmälda misshandelsbrott mot kvinnor 2014

Antal per 100 000 av medelfolkmängden 18- år

Kv	Förövaren bekant*		obekant*	
	utomhus	inomhus	utomhus	inomhus
Aneby kommun	47	141	16	0
Eksjö kommun	18	200	24	24
Gislaved kommun	28	108	14	21
Gnosjö kommun	32	149	64	43
Habo kommun	27	118	0	9
Jönköping kommun	41	151	20	35
Mullsjö kommun	0	170	28	0
Nässjö kommun	41	251	27	41
Sävsjö kommun	36	228	9	9
Tranås kommun	49	231	5	33
Vaggeryd kommun	38	114	8	8
Vetlanda kommun	34	98	19	11
Värnamo kommun	18	187	27	12
Länet	36	170	21	26
Riket	41	184	37	31

Källa: BRÅ

* Könsredovisning ej tillgänglig

Kvinnor löper störst risk att drabbas av brott inomhus av en bekant förövare. Detta gäller för länet såväl som för riket. Skillnaderna mellan kommunerna är stora.

Anmälda misshandelsbrott mot män 2014

Antal per 100 000 av medelfolkmängden 18- år

M	Förövaren bekant*		obekant*	
	utomhus	inomhus	utomhus	inomhus
Aneby kommun	94	110	31	0
Eksjö kommun	85	109	121	61
Gislaved kommun	56	59	59	17
Gnosjö kommun	53	32	159	43
Habo kommun	0	18	18	0
Jönköping kommun	34	57	122	63
Mullsjö kommun	14	28	28	43
Nässjö kommun	64	102	156	68
Sävsjö kommun	55	100	55	64
Tranås kommun	66	137	115	38
Vaggeryd kommun	23	30	38	23
Vetlanda kommun	53	53	117	19
Värnamo kommun	27	54	115	36
Länet	45	67	108	47
Riket	59	88	157	66

Källa: BRÅ

* Könsredovisning ej tillgänglig

Män löper störst risk att drabbas av misshandel utomhus av en obekant förövare. Detta gäller för länet såväl som för riket. Skillnaderna mellan kommunerna är stora.

Urval av anmälda brott mot frihet och frid

2014

	Länet Antal	Antal per 100 000 inv	Riket Antal	Antal per 100 000 inv
Grov kvinnofridskränkning (ingår även i hotbrott)	19	6	1 989	21
Grov fridskränkning (ingår även i hotbrott)	10	3	1 731	18
mot flicka under 18 år	5	1	650	7
mot pojke under 18 år	3	1	683	7
mot kvinna 18 år eller äldre	1	0	259	3
mot man 18 år eller äldre	1	0	139	1
Olaga förföljelse (ingår även i hotbrott)	10	3	655	7
mot flicka under 18 år	2	1	40	0
mot pojke under 18 år	0	0	6	0
mot kvinna 18 år eller äldre	6	2	471	5
mot man 18 år eller äldre	2	1	138	1
Olaga hot	1 611	472	50 629	525
mot flicka under 18 år	89	26	2 551	26
mot pojke under 18 år	104	30	3 195	33
mot kvinna 18 år eller äldre	695	204	20 276	210
mot man 18 år eller äldre	633	186	21 426	222
mot grupp	90	26	3 181	33
Ofredande	2 552	748	57 299	594
mot flicka under 18 år	71	21	3 064	32
mot pojke under 18 år	49	14	1 940	20
mot kvinna 18 år eller äldre	1 656	485	30 384	315
mot man 18 år eller äldre	624	183	17 954	186
mot grupp	152	45	3 957	41

Källa: BRÅ

Anmälda sexualbrott efter brottstyp 2005–2014

	Antal			Antal per 100 000 inv	
	Länet 2005	2010	2014	Länet 2014	Riket 2014
Våldtäkt inkl. grov (ingår även i våldsbrott)	101	141	194	57	69
Sexuellt tvång, utnyttjande m.m.	50	5	11	3	4
Sexuellt ofredande (ej blottning)	138	169	234	69	86
Utnyttjande av barn för sexuell posering inkl grov	..	1	25	7	15
Blottning	45	24	13	4	10
Koppleri inkl. grovt	0	0	4	1	1
Köp av sexuell handling av barn under 18 år	0	0	1	0	1
Barnpornografibrott inkl. grovt	23	12	14	4	10
Sexköpsbrott	1	2	26	8	6
Människohandel för sexuella ändamål (trafficking)	1	0	1	0	0
Sexuellt utnyttjande av barn under 18 år	..	7	7	2	4
Sexuellt övergrepp mot barn under 18 år	..	16	23	7	8
Kontakt med barn under 15 år i sexuellt syfte	..	6	4	1	2
Totalt	359	383	557	163	214

Källa: BRÅ

Könsredovisning är ej tillgänglig. Med sexualbrott avses här brott mot BrB 6 kap samt barnpornografibrott, sexköpsbrott och människohandel för sexuella ändamål (trafficking). Sexualbrott är generellt sett brott med ett stort mörkertal. Brott som begås i det privata och där offret och förövaren är bekanta anmäls i mindre utsträckning. Mörkertalet är också större om offret är barn eller en ung person och speciellt om brotten begås inom familjen.

Misstänkta efter brottstyp 2013

Antal och könsfördelning för ett urval av brott

	Län		Riket	
	Antal	Könsförd.(%) Kv M	Antal	Könsförd.(%) Kv M
Brott mot brottsbalken, därav Fullbordat mord och dråp samt misshandel med dödlig utgång	1 517	16 84	65 376	19 81
Misshandel, grov misshandel därav mot barn 0-6 år	358	15 85	13 976	18 82
mot barn 7-14 år	11	27 73	780	40 60
mot kvinna 18- år	45	42 58	1 676	32 67
mot man 18- år	132	11 89	5 306	14 86
Sexualbrott, därav våldtäkt, grov våldtäkt	162	10 90	6 046	13 87
Biltillgrepp	48	4 96	2 572	2 97
Inbrottsstöld, därav i bostad (lägenhet/villa)	21	5 95	1 062	2 98
Övrig stöld och snatteri ur/från motordrivet fordon	36	8 92	1 060	8 92
i butik och varuhus	128	5 95	3 210	8 92
Rån inkl. grovt rån, därav butiksrån	55	4 96	1 060	9 91
personrån	452	33 67	22 557	32 68
Bedrägeri o annan oredlighet	16	0 94	855	7 93
Skadegörelsebrott	346	40 60	18 702	35 65
Våld mot tjänsteman	32	9 91	1 439	9 90
Brott mot trafikbrottslagen, därav rattfylleri, grovt rattfylleri	4	25 75	362	8 92
Brott mot narkotikastrafflagen	22	5 95	819	9 91
Brott mot skattebrottslagen m.m.	154	18 82	6 716	19 81
Brott mot bidragsbrottslagen	136	11 89	5 418	11 89
Samtliga brott	50	12 88	2 003	21 79
	919	10 90	25 617	11 89
	317	13 87	10 688	11 89
	1 033	12 88	27 058	13 87
	-	-	2 398	14 85
	15	47 53	1 069	40 60

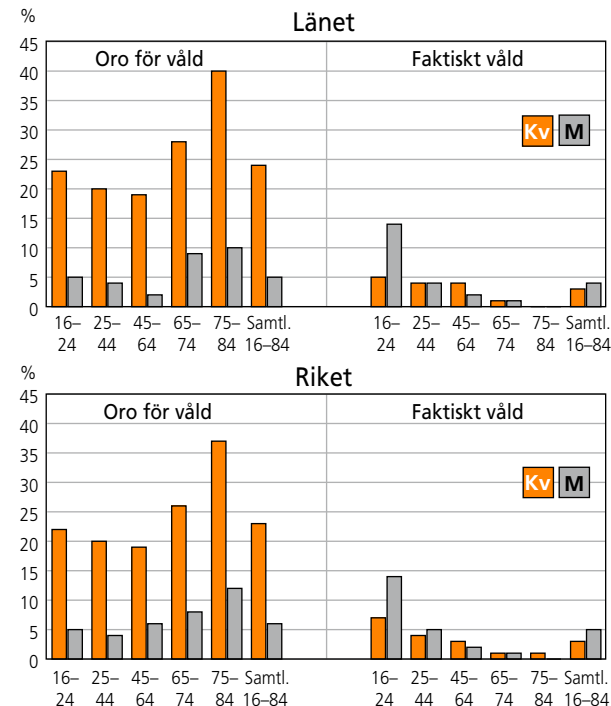
Källa: BRÅ

Det finns ett litet antal anmälda brott där kön är okänt. Könsfördelningen är uträknad på antalet brott där könsfördelningen är känd.

Oro för våld och faktiskt våld efter ålder

2003-2013

Medelvärde för perioden

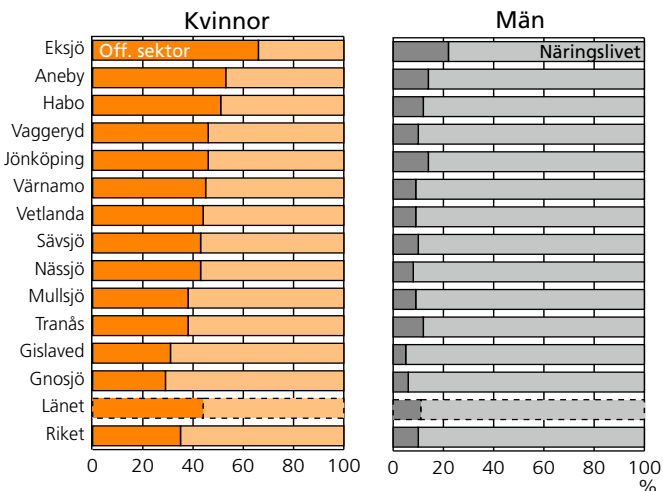


Källa: SCB, Undersökningen om levnadsförhållanden (ULF)

De äldre kvinnorna är mest oroliga för att bli utsatta för våld men det är de yngre männen som faktiskt blivit utsatta. Så är det både i länet och i riket.

Chefer efter sektor 2013

Avser dagbefolkning*



Källa: SCB, Yrkesregistret

*Arbetar i en region men kan bo i en annan.

Bland kvinnor i länet som är chefer finns 44 procent inom offentlig sektor och 56 procent inom näringslivet. Bland män är motsvarande andelar 11 respektive 89 procent. I riket är motsvarande andelar 35 respektive 65 procent för kvinnorna och 10 respektive 90 procent för männen.

Chefer efter sektor och nivå 2013

Antal i länet. Avser dagbefolkning*

	Offentlig sektor		Näringslivet	
	Kvinnor	Män	Kvinnor	Män
Högre ämbetsmän och politiker	38	64	2	2
Chefstjänstemän i intresseorganisationer	0	2	6	14
Verkställande direktörer, verkschefer m.fl.	9	11	66	885
Drift- och verksamhetschefer	934	471	371	1 384
Chefer för särskilda funktioner	61	76	457	1 528
Chefer för mindre företag och enheter	75	67	493	1 789
Totalt	1 117	691	1 395	5 602

Källa: SCB, Yrkesregistret

* Arbetar i regionen men kan bo i en annan.

Könsfördelningen bland chefer i den offentliga sektorn är 62 procent kvinnor och 38 procent män. För båda könen är det vanligast att vara drift- och verksamhetschef. Könsfördelningen bland chefer i näringslivet är 20 procent kvinnor och 80 procent män. Det är vanligast att vara chef för mindre företag och enheter.

Kommunstyrelsen 2015

Antal ledamöter samt könsfördelning (%)

	Ordinarie ledamöter				Ersättare		
	Antal	Varav ordf.	Könsfördelning (%)		Antal	Könsfördelning (%)	
			Kvinnor	Män		Kvinnor	Män
	Totalt				Totalt		
Aneby	15	M	47	53	15	73	27
Eksjö	15	K	40	60	15	40	60
Gislaved	15	K	40	60	15	20	80
Gnosjö	15	M	33	67	15	53	47
Habo	11	M	36	64	13	31	69
Jönköping	15	K	60	40	15	20	80
Mullsjö	13	K	31	69	13	31	69
Nässjö	13	K	38	62	13	38	62
Sävsjö	9	M	33	67	9	33	67
Tranås	11	M	36	64	11	36	64
Vaggeryd	13	M	31	69	13	15	85
Vetlanda	13	M	23	77	13	38	62
Värnamo	13	M	38	62	13	54	46

Källa: Länsstyrelsen

Könsfördelningen bland de ordinarie ledamöterna i kommunstyrelsen är inom ramen 40–60 procent i 4 av länets 13 kommuner. När det gäller ersättarna har 3 kommuner en jämn könsfördelning.

Kommunfullmäktigledamöter

Efter valet år 2010 och 2014

	2010			2014		
	Antal mandat	Könsfördeln. (%)		Antal mandat	Könsfördeln. (%)	
		Kvinnor	Män		Kvinnor	Män
Aneby	33	45	55	35	46	54
Eksjö	49	37	63	49	41	59
Gislaved	49	31	69	49	43	57
Gnosjö	35	34	66	35	34	66
Habo	35	37	63	35	40	60
Jönköping	81	46	54	81	42	58
Mullsjö	35	29	71	35	43	57
Nässjö	57	42	58	57	42	58
Sävsjö	45	29	71	39	44	56
Tranås	41	49	51	41	49	51
Vaggeryd	41	41	59	41	39	61
Vetlanda	45	40	60	45	40	60
Värnamo	51	47	53	51	39	61
Länet	597	40	60	593	42	58

Källa: SCB, Valstatistik

Efter valet 2010 låg könsfördelningen i kommunfullmäktige inom ramen 40–60 procent i sju kommuner. Efter valet 2014 är det tre kommuner som inte har en jämn könsfördelning: Gnosjö, Vaggeryd och Värnamo. Resterande 10 kommuner har en könsfördelning inom 40–60 procent.

Landstingsfullmäktige/Regionfullmäktige

Efter valen 2010 och 2014. Könsfördelning (%)

	2010		2014	
	Kvinnor	Män	Kvinnor	Män
Moderaterna	38	62	47	53
Centerpartiet	57	43	43	57
Folkpartiet	50	50	33	67
Kristdemokraterna	36	64	70	30
Miljöpartiet	100	0	75	25
Socialdemokraterna	54	46	55	45
Vänsterpartiet	33	67	25	75
Sverigedemokraterna	0	100	33	67
Totalt	46	54	51	49

Källa: SCB, Valstatistik

I tre av åtta partier är könsfördelningen bland ledamöterna inom ramen 40–60 procent i regionfullmäktige efter 2014 års val.

Ledamöter i regionstyrelsen

Antal ledamöter samt könsfördelning (%)

	Antal		Könsfördelning (%)	
	Kvinnor	Män	Kvinnor	Män
Fullmäktige, efter valet 2014	41	40	51	49
Styrelsen	7	8	47	53

Källa: SCB, Länsstyrelsen i Jönköpings län

Teckenförklaring till tabellerna

0 = ingen uppgift eller mindre än hälften av den använda enheten

.. = uppgift inte tillgänglig eller för osäker att anges

. = uppgift kan inte förekomma

I tabeller som visar procent kan summan ligga strax under eller över 100. Det beror på avrundningarna.

Kvinnor och män ska ha samma makt att forma samhället och sina egna liv.

- Jämn fördelning av makt och inflytande
- Ekonomisk jämställdhet
- Jämn fördelning av obetalt hem- och omsorgsarbete
- Mäns våld mot kvinnor ska upphöra

Länsstyrelsen och Region Jönköpings län arbetar för ett jämställt och attraktivt län.



Länsstyrelsen
i Jönköpings län



Region
Jönköpings län