

خدمات پرداخت

پرداخت کردن از طریق کارت و به صورت الکترونیکی را شروع کار کنید

کارت بانکی

کارت اعتباری توسط بانکی ارائه میشود
که در آن حساب باز می کنید.

با یک کارت بانکی می توانید در سوئد و خارج
از کشور پرداخت های خود را انجام دهید، هم
در فروشگاه ها و هم آنلاین خرید کنید و پول نقد
را از دستگاه خودپرداز یا در برخی از فروشگاه
ها برداشت و یا واریز کنید.

با کارت های بانکی که دارای عملکرد بدون
تماس هستند، می توانید خرید های کوچک را با
"blipping" یا یک اشاره ، یعنی نگه داشتن
کارت در بالای ترمینال، تایید و پرداخت کنید.



انواع مختلف کارتها

کارت بانکی، کارت نقدی

پول مستقیماً از حساب شما برداشته میشود.

کارت پرداختی و کارت اعتباری کردیت

پول بعداً از حساب بانکی شما کسر میشود. تحت پوشش قانون اعتباری مصرف کننده است.

این بدان معنی است که زمانی که به صورت اعتباری خرید می کنید، در صورت داشتن نقطه نظراتی در مورد خرید میتوانید هم به فروشنده و هم به دهنده اعتبار رجوع کنید.

کارت های مختلف را در: www.konsumenternas.se مقایسه کنید

در نظر داشته باشید که

- اگر کد را سه مرتبه اشتباه بزنید، کارت به طور اتوماتیک باطل می شود.
- در صورت شکستن کارت، یا گم شدن آن و یا اگر کارت توسط دستگاه خود پرداز گرفته شود، با بانک تماس گرفته و کارت خود را متوقف کنید.
- هنگام وارد کردن کد از کد خود محافظت کنید و هرگز اطلاعات شخصی و یا کدهای خود را با کسی به اشتراک نگذارید.

پرداخت با کارت در یک پایانه پرداخت

- کارت را با تراشه به سمت بالا داخل دستگاه قرار دهید
- مبلغ را بررسی کنید
- کد خود را وارد کنید، 4 رقم
- دکمه سبز را برای پذیرش فشار دهید
- کارت خود را تحویل بگیرید
- رسید خود را تحویل بگیرید

تمام ✓



آیا پول نقد نیاز دارید؟

شما پول نقد را میتوانید
هم در فروشگاه و هم از دستگاه خود پرداز برداشت کنید



برداشت و سپردن پول در یک دستگاه خود پرداز


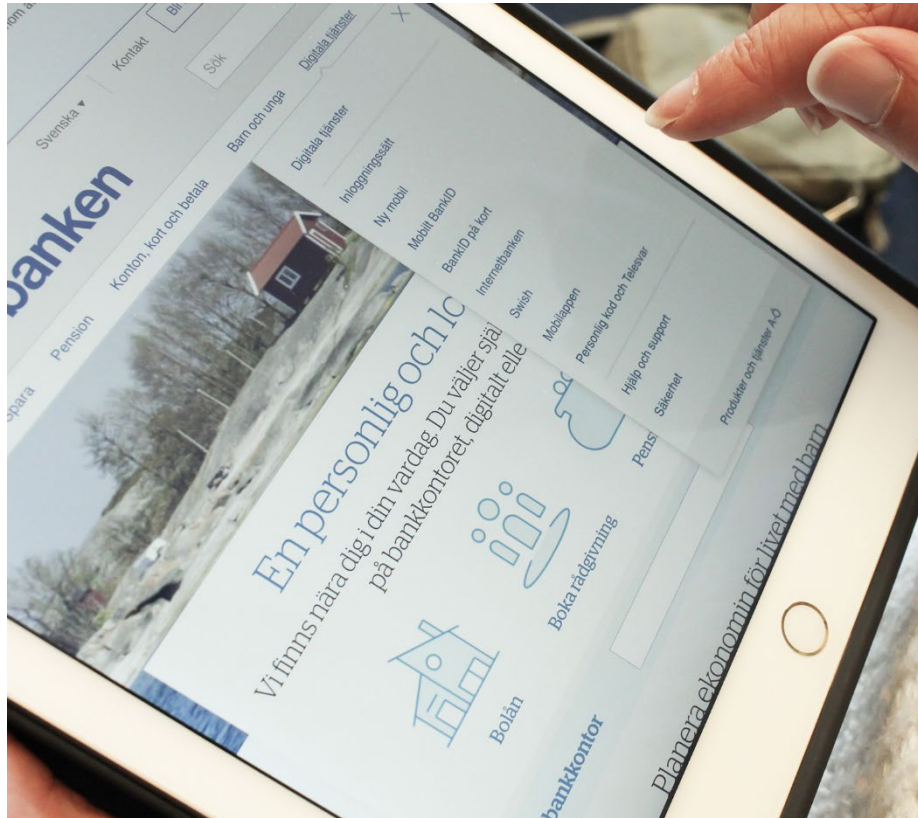
- شما میتوانید از دستگاه خود پرداز برای برداشت و بعضی از آنها برای واریز پول استفاده کنید.
- امکان انتخاب بین چندین زبان در دستگاه ها وجود دارد.
- میتوانید کد خود را در دستگاه های بانکومات یا خود پرداز تغییر دهید.



در اینجا شما می توانید اطلاعات بیشتری به زبانهای مختلف در مورد نحوه این کار پیدا می کنید.

[Bankomat.se](https://www.bankomat.se)، برداشت پول

بانک اینترنتی و شناسایی الکترونیکی یا BankID



بانک اینترنتی

از طریق بانک اینترنتی شما میتوانید:

- شماره حسابتان را بیابید
- ریز حساب خود را کنترل کنید
- قبض های خود را پرداخت کنید
- انتقال پول به حساب های دیگر بانکی
- مدیریت خدمات مختلف به عنوان مثال BankID و Swish.

ورود به سیستم بانک اینترنتی

برای ورود به سیستم بانک اینترنتی میتوانید از روشهای زیر استفاده کنید:

- جعبه ایمنی یا دستگاه رمزیاب
- شناسایی الکترونیکی از طریق موبایل Mobile BankID
- BankID در کارت
- BankID در فایل

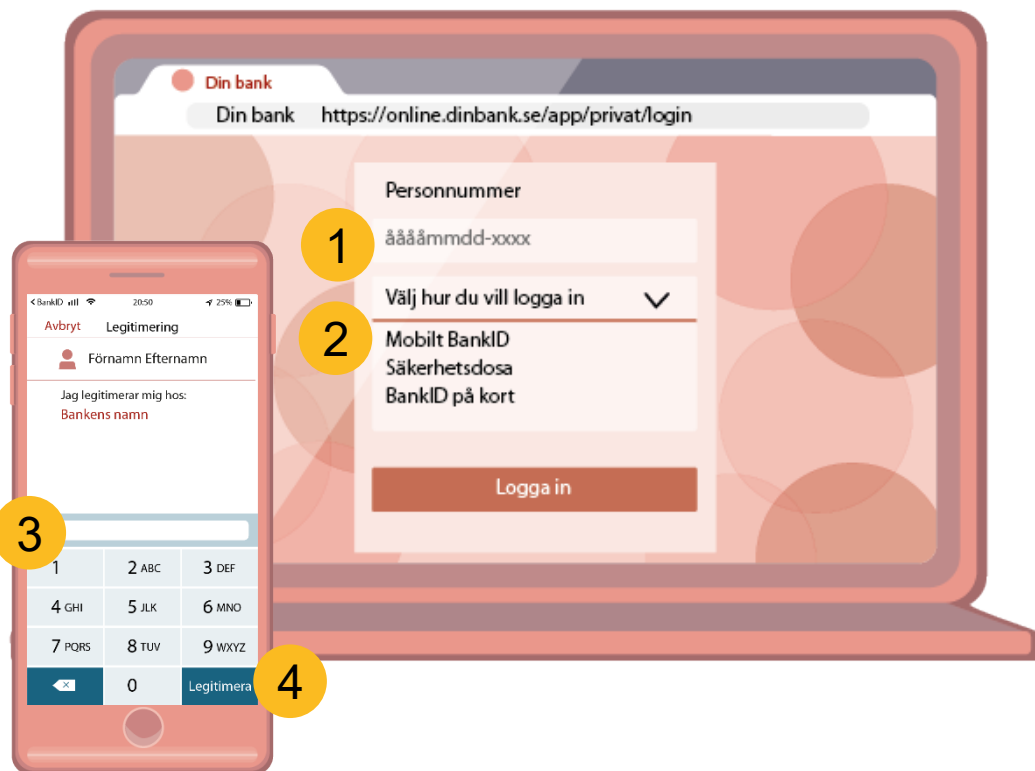
BankID چیست ؟

- BankID یک سند شناسایی الکترونیکی است که شما می توانید با استفاده از آن هویت خود را در اینترنت به عنوان مثال نزد مقامات دولتی و بانک ها تصدیق کنید.
- BankID با کارت های شناسایی مانند پاسپورت و گواهینامه قابل مقایسه میباشد و در حال حاضر یکی از رایجترین اسناد شناسایی است.
- BankID را بانکها صادر میکنند




ورود با شناسایی الکترونیکی را انتخاب کرده و

1. شماره شناسایی خود را در قسمت خالی اول بنویسید
2. ورود با شناسایی الکترونیکی را انتخاب کرده و
3. *BankID* خود را در موبایل باز کنید
کد امنیتی خود را بنویسید
4. سپس دکمه احراز هویت را کلیک کنید



نکات ایمنی!

- ✓ هرگز اطلاعات شخصی خود را از طریق تلفن یا ایمیل به اشتراک نگذارید!
- ✓ دقت داشته باشید که پس از ورود به سیستم بانکی در اینترنت و یا سایر سایت های اینترنتی، از سیستم خارج شوید.



پرداخت قبض ها



Företagsnamn



Fakturanummer 15350
OCR-nummer 11100067349401
Fakturadatum 2019-01-01
Kundnummer 341134111

Förnamn Efternamn
Gatuadress
Postnummer Ort

Summa att betala 1 200 kronor
Oss tillhanda 1 februari 2018

Om du använder annat sätt att betala än med
inbetalningskortet är det viktigt att du uppger ditt OCR

Företagsnamn AB Telefon 020-222 222 Organisationnummer 1000100011
116 00 Stockholm Plusgiro 94 90 01-1 Momsreg.nummer 3334445
Företaget.se Bankgiro 5572-4949 Godkänd för F-skatt

Bankgirot	INBETALNING/GIRERING		AVI
Med denna avi kan du betala på alla bankkontor eller via	ifylls av banken	OCR	
Bankgiro Personkonto Privatgiro Balanskonto Sparbanksgiro	Fakturanummer 65305350 Kundnummer 341134111 Förfalldatum 2019-02-01		
Betalningsanvändare Förnamn Efternamn Gatuadress Postnummer Postort	Till bankironr. 5572-4949	Betalningsmottagare Företagsnamn AB	

VAR GOD GÖR INGA ÄNDRINGAR MEDDELANDEN KAN INTE LÄMNAS PÅ AVIN DEN AVLÄSES MASKINELLT

OCR/REFERENS	Kronor	Öre	
11100067349401 #	1 200	00 7 >	5572959#41#

فاكتور

فاکتور

Bankgirot		INBETALNING/GIRERING		AVI
Med denna avi kan du betala på alla bankkontor eller via		Ifylls av banken		OCR
1	Bankgiro Privatgiro Sparbanksgiro	Personkonto Balanskonto	2	Fakturanummer Kundnummer
			3	Förfalldatum
	Betalningsanvändare		4	Till bankironr. 5572-4949
	Förnamn Efternamn			Betalningsmottagare Företagsnamn AB
	Gatuadress			
	Postnummer Postort			
VAR GOD GÖR INGA ÄNDRINGAR MEDDELANDEN KAN INTE LÄMNAS PÅ AVIN DEN AVLÄSES MASKINELLT				
5	OCR/REFERENS 11100067349401 #	6	Kronor 1 200	7
			Öre 00 7>	5572959#41#

1. مقررات پرداخت،
2. شماره فاکتور
3. تاریخ سررسید فاکتور
4. شماره سیستم تسویه اختصاصی یا
5. OCR یا شماره مرجع
6. مبلغ
7. شماره گیرنده

پرداخت قبض با تلفن همراه

با Mobile BankID یا رمز یاب وارد شوید

- به منو بروید
- روی پرداخت و انتقال کلیک کنید
- حسابی را که قرار است پول از آن کسر شود را انتخاب کنید
- گیرندگان را انتخاب یا اضافه کنید
- مبلغ تراکنش را وارد کنید
- تاریخ را پر کنید (اگر چیزی ننویسید همان موقع پول از حساب برداشته می شود.)
- شماره مرجع را بنویسید (در صورتی که شماره OCR یا مرجع ندارید شماره فاکتور را به عنوان پیام بنویسید)
- روی دگمه افزودن کلیک کنید



پرداخت قبض با تلفن همراه

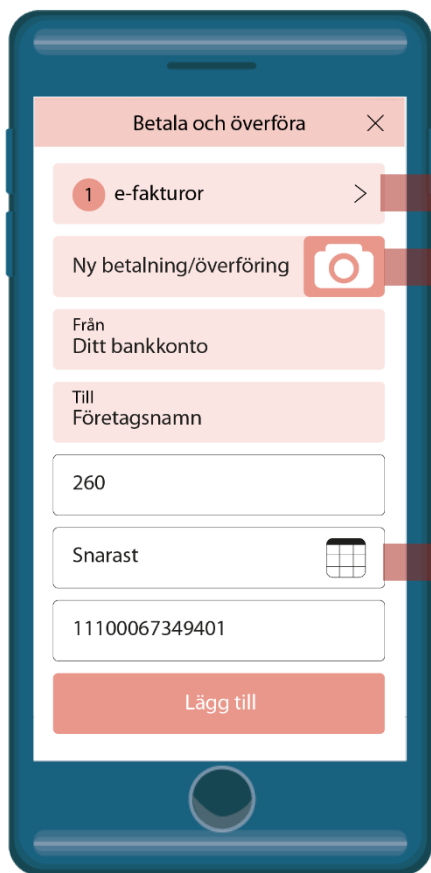
- بر روی پذیرفتن یا Godkänn کلیک کنید
- منتظر بمانید BankID باز شود
- کد 6 رقمی خود را بنویسید
- روی دکمه تایید یا Skriv under کلیک کنید

اکنون این قبض پرداخت شده ✓

- روی دکمه klar تمام کلیک کنید تا کارهای دیگر خود را انجام دهید یا از سیستم خارج شوید.




عملکردهای مختلف در هنگام پرداخت



Betala och överföra ×


1 e-faktura >

Ny betalning/överföring 

Från
Ditt bankkonto

Till
Företagsnamn

260

Snarast 

11100067349401

Lägg till

فاکتورهایی که شما به صورت الکترونیکی یا دیجیتالی دریافت کرده اید تنها نیاز به امضا و تایید دارند.

اگر صورتحساب یک کد QR داشته باشد، می توانید اطلاعات فاکتور را با موبایل بخوانید. روی نماد دوربین کلیک کنید و از کد عکس بگیرید. خط پایین فاکتور نیز می تواند با عملکرد دوربین خوانده شود.



نماد تقویم برای ثبت تاریخ کلیک کنید.

گیرنده جدید را اضافه کنید



- روی دکمه Till کلیک کنید
- گیرنده جدید را اضافه کنید
- نوع گیرنده را انتخاب کنید
- شماره حساب یا بانک جیرو را که روی فاکتور پیدا میکنید، بنویسید
- روی دکمه پیدا کردن گیرنده (Hämta mottagarnamn) کلیک کنید
- مطمئن شوید که نام درست است
- گیرنده را تأیید کنید

تمام




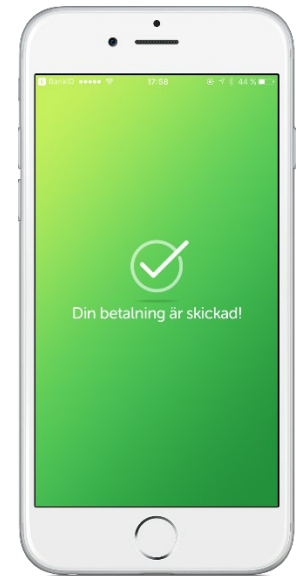
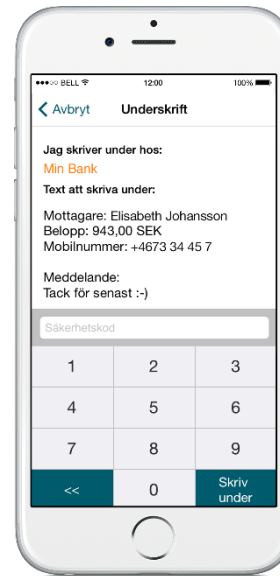
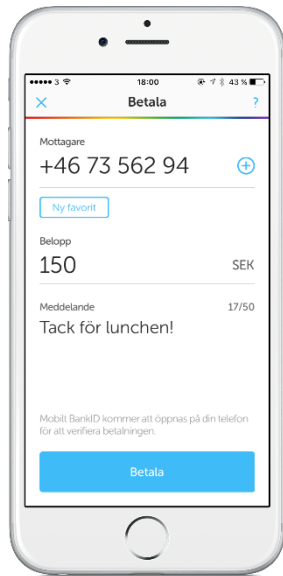



پرداخت با برنامه های تلفن همراه



- انتقال پول بین افراد و شرکت ها
- پول به طور مستقیم از حساب بانکی کسر میشود
- شما می توانید بدون تلفن همراه هوشمند پول دریافت کنید
- هر بانک مقدار هزینه های دستمزد خود را تعیین می کند





خدمات پرداخت در فروشگاه ها

در باجه یا پیشخوان برخی از فروشگاه ها، در ازای پرداخت هزینه، شما امکان پرداخت قبض ، برداشت و سپردن و همچنین انتقال پول را دارید.




سرویس پرداختی آنلاین

خدمات پرداخت مختلف برای پرداخت در اینترنت وجود دارند. مثل PayPal, Klarna و Masterpass.



انتقال پول به کشورهای دیگر



MONEY
FROM SWEDEN
En tjänst från Konsumentverket

برای انتقال پول در اینجا می توانید مقدار هزینه های خود را با شرکت های گوناگون مقایسه کنید. شما همچنین می بینید چه مدت زمانی طول می کشد.

این خدمات توسط اداره امور مشتریان اداره می شوند که یک سازمان دولتی است.

کارت‌های اعتباری پیش پرداخت شده گزینه برای گردشگران و پناه جویان

- کارت های بانکی پیش پرداخت شده را می توان برای خرید در فروشگاه هایی که پرداخت با کارت را می پذیرند و آنلاین استفاده کرد.
- آنها را می توان در فروشگاه های مواد غذایی یا در کیوسک ها خریداری کرد.
- کارت های اعتباری پیش پرداخت شده مختلف برای انتخاب وجود دارد. هزینه و قواعد بستگی به نوع کارت انتخابی شما دارد.

آیا مایل به کسب اطلاعات بیشتر هستید؟
برای اطلاعات بیشتر به آدرس زیر بروید

<https://www.konsumenternas.se/ny-i-sverige>

اطلاعات به زبان های دیگر :

<https://www.hallakonsument.se/pengar-och-ekonomi/livssituationer/ny-i-sverige/>

آیا مایلید در مورد سوئد بیشتر بدانید ؟
از [informationsverige.se](https://www.informationsverige.se) دیدن نمایید

مثالهایی که به نمایش گذاشته و ارائه شده است، از رایجترین خدمات با بیشترین کاربران در سوئد هستند.

اطلاعات تماس باری مسئولین خدمات ابتدائی
پرداخت در استان شما: