

Snabba
fakta
om



Mottagandet av
nyanlända &
ensamkommande
barn och unga

Gävleborg 2019



Länsstyrelsen
Gävleborg

Länsstyrelsen har i denna folder kortfattat sammanställt statistik över mottagandet av nyanlända och ensamkommande barn och unga för Gävleborgs län 2019.

Statistik i denna folder kommer i huvudsak från Migrationsverkets webbplats. I annat fall anges källhänvisning.

Mer statistik finns att hämta på Migrationsverkets webbplats - migrationsverket.se.

Mottagandet av nyanlända i länets kommuner

Alla kommuner är skyldiga att efter anvisning ta emot och ordna bostad till nyanlända som beviljats uppehållstillstånd. Länsstyrelsen beslutar om kommuntalen (anvisningstalen). Utöver kommuntalen tillkommer nyanlända personer med uppehållstillstånd som på egen hand ordnat boende.

Mottagande av nyanlända 2019

Under 2019 tog länets kommuner emot 781 nyanlända, vuxna och barn. 146 personer av dessa var ensamkommande barn.



48 procent flickor/kvinnor

52 procent pojkar/män

Mottagande av nyanlända per kommun 2019

Kommun	Beslutat kommunalt	Faktiskt mottagna av kommunalet	Totalt mottagna (anvisade och självbosatta)	Varav kvinnor/flickor	Varav pojkar/män
Bollnäs	5	5	105	52	53
Gävle	26	26	199	85	114
Hofors	7	7	32	16	16
Hudiksvall	43	41	101	39	62
Ljusdal	16	12	36	14	22
Nordanstig	13	13	27	15	12
Ockelbo	0	-	13	8	5
Ovanåker	0	-	41	21	20
Sandviken	0	-	159	89	70
Söderhamn	5	5	68	37	31
Gävleborg	115	109	781	376	405

Placering i Gävleborg (placering i Sverige)	Kommun	Andel (%)
1 (33)	Sandviken	0,41
2 (40)	Bollnäs	0,39
3 (56)	Ovanåker	0,35
4 (65)	Hofors	0,33
5 (109)	Nordanstig	0,28
6 (131)	Hudiksvall	0,27
7 (141)	Söderhamn	0,26
8 (204)	Ockelbo	0,22
9 (243)	Gävle	0,20
10 (250)	Ljusdal	0,19

Mottagande av nyanlända per kommun i förhållande till folkmängd 2019

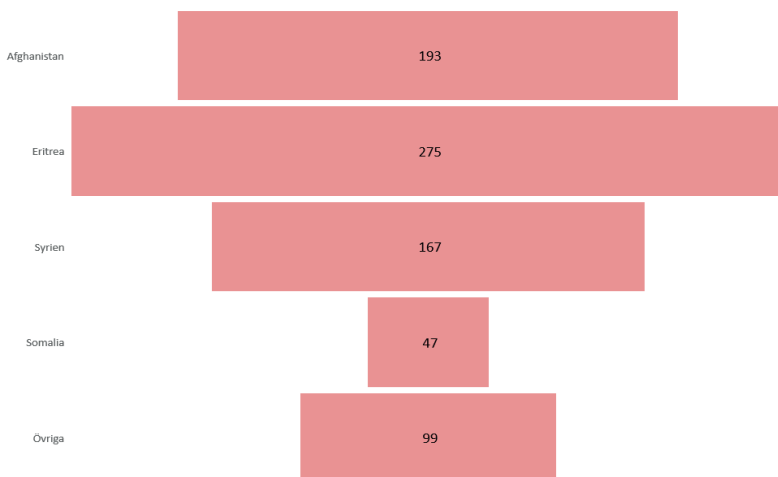
Mottagandet utifrån medborgarskap, och ålder

Av de 781 nyanlända som Gävleborgs kommuner tog emot 2019 var:

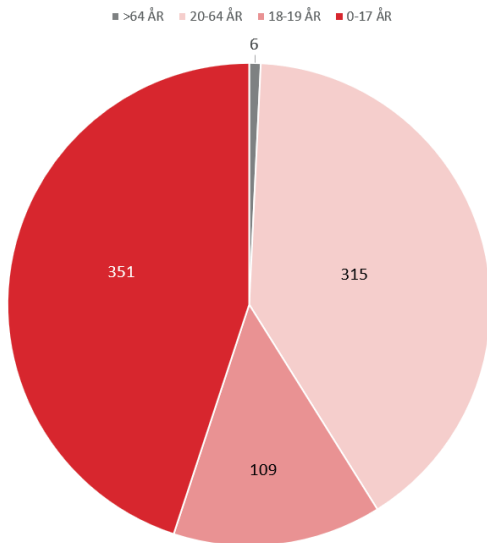
46 % anhöriga till flyktingar, skyddsbehövande eller personer som fått uppehållstillstånd på synnerligen ömmande omständigheter.

12 % kvotflyktingar, det vill säga personer som blivit uttagen i utlandet av Migrationsverket i samarbete med FN:s flyktingorgan UNHCR.

Mottagande av **nyanlända** 2019 Gävleborg - utifrån medborgarskap

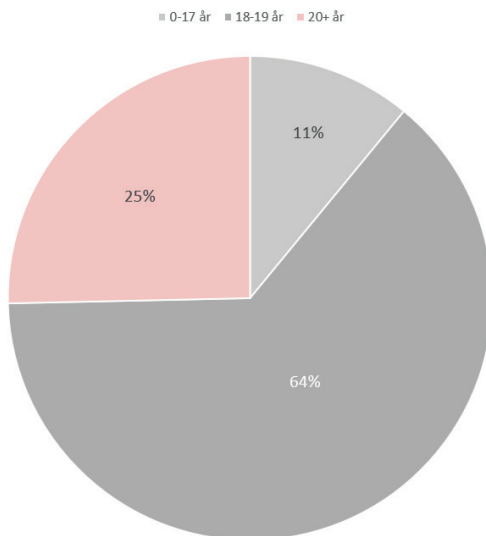


Mottagande av **nyanlända** 2019 Gävleborg - utifrån ålder



Bosatta **ensamkommande barn** **och unga vuxna** 2019 Gävleborg - utifrån ålder

Denna statistik innefattar även personer med uppehållstillstånd för studier och som kom som ensamkommande barn men har fått uppehållstillstånd efter de fyllt 18 år.



Mottagandet de senaste tio åren

Kommunernas mottagandet av nyanlända har bidragit till Gävleborgs befolkningstillväxt de senaste tio åren.



.....

Kommunmottagande och befolkningsförändring för Gävleborgs län 2010-2019



Källa: SCB och Migrationsverket

.....

Mottagandet av asylsökande ensamkommande barn och unga

Det är kommunerna som ansvarar för mottagandet av ensamkommande barn. Ansvaret gäller både asylsökande barn och barn som fått uppehållstillstånd. Migrationsverket anvisar kommunerna att ta hand om ensamkommande barn. Hur många asylsökande barn en kommun tar emot beror på hur stor kommunen är och kommunens tidigare mottagande.

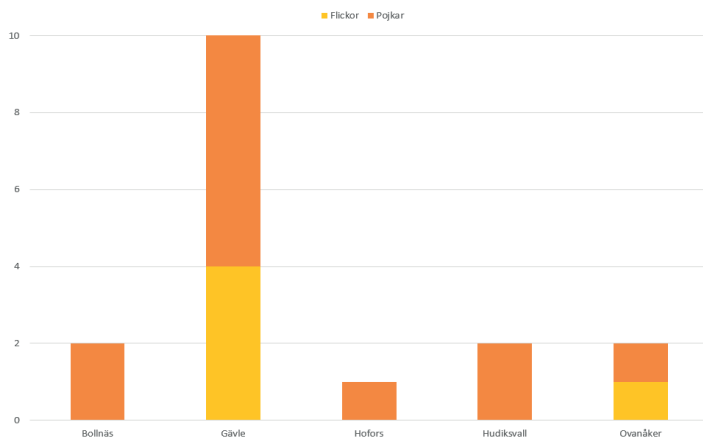


Mottagande av asylsökande ensamkommande barn och unga 2019

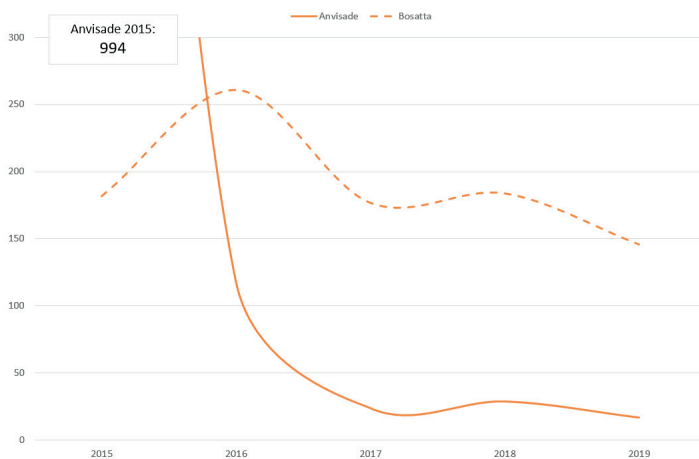
Under 2019 tog Gävleborg emot 17 asylsökande ensamkommande barn och unga. Dessa har tagits emot i fem av länets tio kommuner.

17
asylsökande ensamkommande barn

Mottagande av asylsökande ensamkommande barn och unga i Gävleborg 2019



Mottagande av asylsökande respektive bosatta med uppehållstillstånd ensamkommande barn och unga i Gävleborg 2015 - 2019





Länsstyrelsen
Gävleborg

Besöksadress: Borgmästarplan, 801 70 Gävle **Telefon:** 010-225 10 00

Webbadress: www.lansstyrelsen.se/gavleborg