

Västerbotten Årsredovisning 2006



Länsstyrelsen
Västerbotten



Länsstyrelsen
Västerbotten

Datum

2007-02-19

Ärendebeteckning

111-1517-2007

Arkivbeteckning

Finansdepartementet

103 33 Stockholm

Årsredovisning för verksamhetsåret 2006

Länsstyrelsen i Västerbottens län fastställer bifogad årsredovisning för verksamhetsåret 2006.

I handläggningen av detta ärende har även Länsrådet Göran Theolin och Controller Lena Adolfsson deltagit.

Länsstyrelsens styrelse har fattat beslut i detta ärende.

Lorentz Andersson

Roland Svedberg

Länsstyrelsen i Västerbottens Län

Styrelseunderskrifter för årsredovisningen 2006

.....
Lorentz Andersson (ordf)

.....
Erik Bergkvist

.....
Lilly Bäcklund

.....
Harriet Classon

.....
Lennart Holmlund

.....
Gunilla Lundgren

.....
Matts Lundgren

.....
Ewa-May Karlsson

.....
Maria Lundqvist-Brömster

.....
Ulla Löfgren

.....
Mikael Pallin

.....
Gunilla Tjernberg

.....
Anders Ågren

Innehåll

Sammanfattning av verksamhetsåret 2006	3
Övergripande redovisning av verksamhetskostnader 2006	6
VO Kunskapsuppbyggnad, samordnings- och sektorsövergripande arbete	14
Verksamhetsgren Utåtriktat sektorsövergripande arbete	14
Verksamhetsgren Regional utveckling	29
Verksamhetsgren Miljömålsarbete	43
VO Tillsyn och vägledning	56
Verksamhetsgren Social tillsyn	57
Verksamhetsgren Miljötillsyn	65
Verksamhetsgren Djur- och Livsmedelstillsyn	72
Verksamhetsgren Skydd och beredskap mot olyckor och svåra påfrestningar samt övrig tillsyn	74
VO Ärendehandläggning	77
Verksamhetsgren Omställning av energisystemet	79
Verksamhetsgren EU-stöd	81
Verksamhetsgren Trafikärenden samt övrig ärendehandläggning	84
Övrig rapportering	91
Organisationsstyrning	91
Uppdrag som skall redovisas i årsredovisningen 2006	99
Sammanställning över väsentliga uppgifter	112
Finansiell redovisning	113

Mål: Länen skall utvecklas på ett sådant sätt att de nationella målen får genomslag samtidigt som hänsyn tas till olika regionala förhållanden och förutsättningar.

Sammanfattning av verksamhetsåret 2006

Program för tillväxt

Vi har ägnat mycket kraft åt det framåtsyftande arbetet under 2006. Inom området näringslivsutveckling har arbetet med olika program haft högsta prioritet. I första hand gäller det Regionalt utvecklingsprogram (RUP), Regionalt tillväxtprogram (RTP), Landsbygdsprogram (LP) och de EU-program som länet är delaktigt i. I skrivande stund är inget av dem helt avslutat, men 2007 ska genomförandet börja. Inte bara Länsstyrelsen är engagerad i länets utveckling. Som tidigare år träffades i december det s k Stora Partnerskapet, dryga hundratalet representanter för kommunerna, landstinget, företag och organisationer till att samråda kring förutsättningar för Västerbottens utveckling och framtid. Diskussionerna lämnade värdefulla tillskott i vårt fortsatta programarbete.

Många goda projekt

För oss i Västerbotten är utvecklingsprogrammen och den finansiering som följer med dem, av största betydelse. Som exempel kan nämnas Mål 1 Norra Norrland, programmet som tillfört Västerbottens och Norrbottens län omkring 1 miljard kronor per år från EU och nationella medfinansierare. En del av allt som genomförts med dessa medel presenterades vid det professionellt arrangerade eventet "From the Arctic Edge of Europe" i Bryssel i oktober. Kyla, gles befolkning och storslagen natur är fantastiska tillgångar, allt mer värdefulla i ett europeiskt perspektiv. Nu gäller det att i de nya programmen fortsätta forma och stödja bra projekt och projektägare, finna duktiga projektledare och intresserade medaktörer.

Företagsamhet

Ökat entreprenörskap och företagsamhet, inte minst hos ungdomar, har länge varit högt prioriterat både nationellt och regionalt. I Västerbotten fick arbetet i den riktningen särskild skjuts då länet utsågs av NUTEK till ett av sex pilotlän med projektet PRIO POL. Arbetet tog fart under året. Genom mer samverkan mellan skola och arbetsliv och med kommunernas starka engagemang i projektet ser företagsamhet ut att kunna bli ett varaktigt inslag i undervisningen.

Mer arbete

Länsstyrelsens personal ökade rejält i antal under året. Genom den nationella satsningen på minskad arbetslöshet kunde vi till exempel i början av året anställa åtta traineer med färsk akademisk utbildning. Dessutom anställdes flera medarbetare inom miljöområdet. Det innebär att vi där kommer att kunna öka tillsynen, en huvuduppgift för Länsstyrelsen, och ställa mer resurser till förfogande. I länet som helhet ledde högkonjunkturen inom industrin till ökad efterfrågan på tjänster av skilda slag, vilket har gett goda möjligheter att vända arbetslöshetskurvan.

Klimatfrågan

Energiomställningen är den allra viktigaste framtidsfrågan för oss i Västerbotten - och för alla andra på klotet under lång tid. Vi drar vårt strå till stacken. Planeringen för att bygga vindkraftverk tog fart under året. Andra exempel på områden där vi har arbetsuppgifter gäller satsningarna på att utveckla biogas och bioetanol som drivmedel, att använda energin effektivare och utveckla alternativa former för uppvärmning. Miljömyndigheterna kommer att behöva göra många svåra avvägningar mellan behov av ny energi och bevarandeintressen, men omställning bort från oljeberoendet måste ha fortsatt hög prioritet.

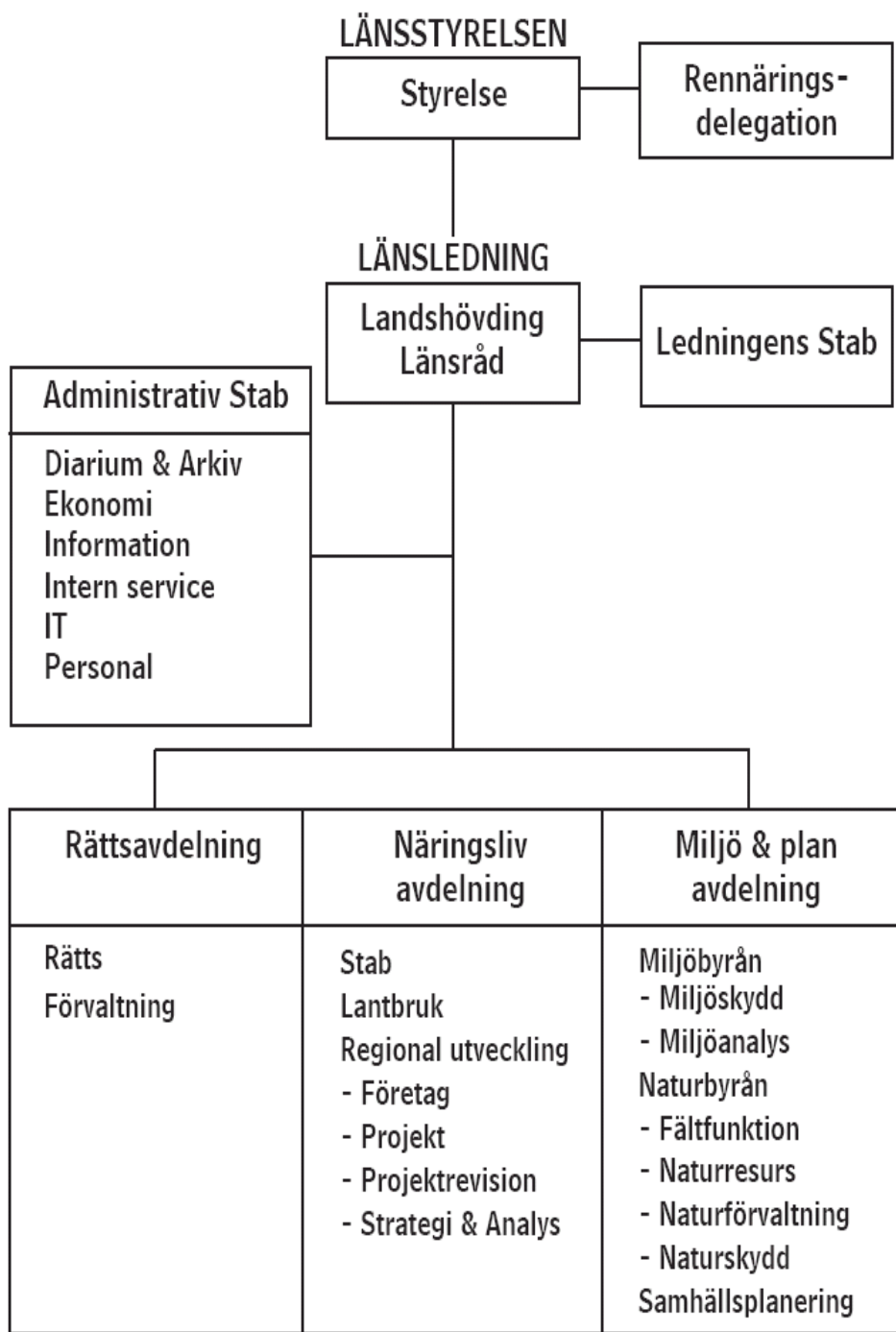
Miljömålsarbetet

Länsstyrelsen har en viktig roll i arbetet med att nå de regionala miljömålen som beslutades i september 2003. De insatser som Länsstyrelsen är involverad i eller ansvarig för ska även i fortsättningen vara styrande för kommande års verksamhetsplanering. Målen har flera krav som ska vara uppfyllda 2005-2010. Den tillståndsbedömning som har genomförts i länet under 2006 har resulterat i en rapport som gavs ut i december 2006. Bedömningen kommer att utgöra ett underlag för den fördjupade utvärderingen som tas fram av Miljömålsrådet till 2008. Särskilt kan nämnas att vi kommer att ha svårt att nå målen ”begränsad klimatpåverkan” och ”giftfri miljö”, här krävs stora insatser under de kommande åren. För många av målen är tid och resurser det stora hindret för uppfyllelse.

Miljöfarlig verksamhet

Kravet på tillsynsinsatser från länsstyrelsen har ökat kraftigt under 2006 och förväntas fortsätta under 2007 då verksamheten och påverkan på miljön inom gruvnäringen är omfattande. Under 2006 har tillsynsinsatserna intensifierats på gruvor i deras startsskede, bl.a. i Svartliden och Blaiken. Tillstånden är oftast förenade med en mängd villkor som måste följas upp på kort och på längre sikt. Justeringar i dessa föränderliga och stora verksamheter genererar ofta s.k. anmälningsärenden till tillsynsmyndigheten vilket också belastar myndigheten. Inom täktverksamheten märks tydligt de stora infrastrukturprojekt som pågår i länet, framför allt i Umeåregionen. Men trots stora ärendebalanser har handläggningstiderna förkortats under 2006 genom framtagande av tydliga ärenderutiner och styrning med hjälp av miljömålen.

Organisation



Övergripande redovisning av verksamhetskostnader 2006

Tabell A - Verksamhetskostnader 2006 Verksamhetsområden och verksamhetsgrenar samt myndighetsövergripande verksamhet	Kostnader exkl OH		Kostnader inkl OH	
	Tkr	%	Tkr	%
VO Kunskapsuppbyggnad, samordnings- och sektorsövergripande arbete	93 541	48,84	11 5959	60,55
VG Utåtriktat sektorsövergripande arbete	27 931	14,58	36 546	19,08
VG Regional utveckling	23 067	12,05	27 226	14,22
VG Miljömålsarbete	42 543	22,21	52 187	27,25
VO Tillsyn och vägledning	19 716	10,3	25 996	13,57
VG Social tillsyn	3 141	1,64	4 302	2,25
VG Miljötillsyn	13 253	6,92	17 202	8,98
VG Djur- och livsmedelstillsyn	1 088	0,57	1 471	0,77
VG Skydd och beredskap mot olyckor och svåra påfrestningar samt övrig tillsyn	2 234	1,17	3 021	1,58
VO Ärendehandläggning	37 070	19,36	49 551	25,87
VG Omställning av energisystemet	999	0,52	1 411	0,74
VG EG/EU-stöd	23 967	12,52	31 519	16,46
VG Trafikärenden samt övrig ärendehandläggning	12 104	6,32	16 621	8,68
SUMMA PRODUKTION	150 327	78,50	191 506	100
Myndighetsövergripande verksamhet (10) samt Administration och intern service (11)	41 179	21,50		
SUMMA VERKSAMHETSKOSTNADER EXKL RESURSSAMVERKAN	191 506	100	191 506	100
Resurssamverkan ¹⁾	0		0	
Totalsumma verksamhetens kostnader enl resultaträkningen ²⁾	191 506		191 506	
<i>Myndighetsövergripande verksamhet, uppdelat på: ³⁾</i>				
Nivå 1 (113-115)	21 539	19,4 %		
Nivå 2 (110-112, 116-119)	7 689	6,9 %		
Nivå 3 (100-109)	11 951	10,8 %		
Personalkostnad, produktion (kkl 4, verksamhetskod 2-8)	110 839			

Tabellen skall innehålla verksamhetskostnader enligt resultaträkningen, oavsett finansiering. Objekt-koder som ingår i respektive verksamhetsgren framgår av tabellmallar för de olika verksamhetsgrenarna. Kostnader som definitions-mässigt är myndighetsövergripande skall redovisas som sådana, även om kostnaderna finansieras med externa medel (s.k. OH-pålägg). ¹⁾ Den del av kostnader för resurssamverkan som inte avser den egna länsstyrelsen redovisas på denna rad. Länsstyrelsens egen andel redovisas under relevant verksamhetskod, oftast adm. och intern service (11).

²⁾ Totalsumma verksamhetskostnader ska överensstämma med verksamhetskostnaderna enligt resultaträkningen

³⁾ Summan på nivå 1-3 ska överensstämma med totalsumman Myndighetsövergripande verksamhet. Den procentuella fördelningen ska visa resp. nivåns andel av personalkostnaderna vg 2-8 (kkl 4).

Kommentar Tabell A

Kostnadsskillnaden mellan år 2005 och 2006 är 14,1 mkr. Verksamhetsområdet som har störst kostnadsökning är Miljömålsarbetet med 7,4 mkr därefter kommer EG/EU-stöd med 3,2 mkr.

Tabell B - Verksamhetskostnader 2004-2006	2006	2005	2004
Myndighetsövergripande verksamhet särredovisad			
Kostnader per VO och VG			
VO Kunskapsuppbyggnad, samordnings- och sektorsövergripande arbete	93 541	85 669	84 582
VG Utåtriktat sektorsövergripande arbete	27 931	27 807	26 391
VG Regional utveckling	23 067	22 962	22 671
VG Miljömålsarbete	42 543	34 900	35 520
VO Tillsyn och vägledning	19 716	18 290	19 880
VG Social tillsyn	3 141	2 387	2 811
VG Miljötillsyn ^{Not 2}	13 253	13 067	14 779
VG Djur- och livsmedelstillsyn	1 088	704	287
VG Skydd och beredskap mot olyckor och svåra påfrestningar samt övrig tillsyn ^{Not 2}	2 234	2 132	2 003
VO Ärendehandläggning	37 070	32 733	29 846
VG Omställning av energisystemet	999		
VG EG/EU-stöd	23 967	20 745	18 486
VG Trafikärenden samt övrig ärendehandläggning ^{Not 1}	12 104		
Resurssamverkan¹	0	0	0
Myndighetsövergripande kostnader (10 + 11)	41 179	40 656	40 722
Totala kostnader (inkl. OH)²	191 506	177 348	175 030

¹ Den del av kostnader för resurssamverkan som ska belasta länsstyrelsen ska fördelas på resp. verksamhetsgren.

² Totalsumma verksamhetskostnader ska överensstämma med verksamhetskostnaderna enligt resultaträkningen.

Not 1. Kostnaderna för denna verksamhetsgren år 2004 och 2005 har till sin helhet förts till raden VO Ärendehandläggning. I och med detta har inte de totala kostnaderna för VO Ärendehandläggning förändrats för åren 2004 och 2005. Anledningen till noten är att tabellen förändrats för år 2006 och hänsyn har inte tagits till återrapporteringskravet för åren 2004 och 2005.

Not 2 Denna verksamhetsgren har förändrats för år 2006 jämfört med 2004 och 2005. Förändringen avser objekt-koden 404 som för åren 2004 och 2005 ingick i VG Miljötillsyn. Länsstyrelsen har tagit hänsyn till denna förändring och justerat kostnaderna för detta på VG miljötillsyn för åren 2004 och 2005 och fört kostnaderna på VG Skydd och beredskap mot olyckor och svåra påfrestningar samt övrig tillsyn för år 2004 och 2005. Kostnaderna totalt för VO Tillsyn och vägledning åren 2004 och 2005 förändras ej med anledning av detta.

Kommentar Tabell B

De totala kostnaderna har ökat med 7,7 % mellan åren 2006 och 2005. De myndighetsövergripande kostnaderna har endast ökat med 1,3 % för samma period. Den största procentuella ökningen står VO Ärendehandläggning för med 13,2 %.

Tabell B.1 Kostnader för representation (tkr)	2006	2005	2004
Intern representation (undergrupp 496 i baskontoplanen)	177	135	200
Extern representation (undergrupp 552 i baskontoplanen)	873	1 229	1 204

Kommentar Tabell B1

Intern representation avser i huvudsak kostnader i samband med planeringsdagar, kompetensutveckling och personalaktiviteter. Den interna representationen har minskat sedan 2004 trots en ökning av antalet anställda. Extern representation är lägre 2006 än under de senaste två åren på grund av att antalet projekt minskat där Länsstyrelsen fungerat som projektägare samt på grund av ett något lägre antal aktiviteter under året.

Tabell B.2 Lokaler	2006	2005	2004
Lokalkostnader residens (tkr) 103	973	787	705
Lokalyta residens (m ²)	1 090	1 090	1 090
Lokalkostnad per m ² i residenset (kr)	1 009	814	735
Lokalkostnad exkl. residenset 113 (tkr)	11 495	11 425	11 127
varav lokalkostnader för kontorslokaler inkl. biytor (tkr)	9 951	9 897	9 892
Lokalyta exkl. residens (m ²)	10 621	10 721	10 423
varav lokalyta för kontorslokaler inkl. biytor (m ²)	7 934	8 001	8 011
Lokalkostnad per m ² exkl. residens (kr)	1 082	1 066	1 068
Lokalkostnad per m ² för kontorslokaler inkl. biytor (kr)	1 254	1 237	1 235
Lokalkostnad per årsarbetskraft exkl. residenset (tkr) **	48	49	51
Lokalkostnad per årsarbetskraft för kontorslokaler inkl. biytor (tkr)	41	42	46
Lokalyta per årsarbetskraft (m ²) för kontorslokaler inkl biytor	33	34	37

* Uppgifterna om lokalyta avser förhållandena den 31 december respektive år.

** För beräkning av årsarbetskrafter hänvisas till FÅB (2000:605), ESV:s allmänna råd till 2 kap. 4§.

År 2006

- Lokalvården sker med entreprenad, 689 824 kronor.
- Driftskostnad för larm och bevakning, 607 583 kronor.
- Kostnader för förbättring på annans fastighet, 954 694 kronor.
- Länsstyrelsen planerar inga större lokalförändringar.

År 2005

- Lokalvården sker med entreprenad, 786 024 kronor.
- Driftskostnad för larm och bevakning, 573 616 kronor.
- Kostnader för förbättring på annans fastighet, 576 010 kronor. ¹⁾

¹⁾ Säkerhetssystem residenset samt ombyggnad av reception och arkiv.

Länsstyrelsen planerar inga större lokalförändringar däremot pågår en översyn av arkiv samt förtätning av lokaler.

År 2004

- Lokalvården sker med entreprenad, 775 363 kronor.
- Driftskostnad för larm och bevakning, 561 152 kronor.
- Kostnader för förbättring på annans fastighet, 190 075 kronor.

Förändringen av lokalkostnaden för residenset beror på ett hyrestillägg med anledning av renovering av kök och installation av hiss i fastigheten.

Tabell C - Årsarbetskrafter¹⁾ per sakområde m.m.	2006	2005	2004
Myndighetsövergripande verksamhet (10)	10,6	10,2	34,7 Not 2
Administration och intern service (11)	25,5	24,1	
Övrig förvaltning (20)	2,6	³⁾ 5,3	5,3
Övrig förvaltning (21)	3,1		
Kommunikationer (24)	2,2	³⁾ 11,8	12,9
Kommunikationer (25)	7,1		
Kommunikationer (34)	1,7		
Livsmedelskontroll, djurskydd och allmänna veterinära frågor (28)	1,8	1,5	0,5
Regional utvecklingspolitik och konkurrens (30)	46,7	49,8	46,3
Arbetsmarknad (36)	-	-	-
Hållbar samhällsplanering och boende (40)	5,3	³⁾ 6,4	5,9
Stöd till boende (41)	2,6		
Omställning av energisystemet (42)	0,7		
Kulturmiljö (43)	3,9	4,5	5,0
Krishantering, skydd mot olyckor och civilt försvar (45)	4,1	4,6	3,7
Naturvård och miljöskydd (5)	83,3	74,6	62,4
Lantbruk (60)	18,4	18,1	16,2
Rennäring (61)	9,0	10,0	10,0
Fiske (62)	2,8	3,2	3,4
Skogsbruk (64)	-	-	-
Social omvårdnad (70)	7,7	5,6	5,8
Jämställdhet (80)	2,0	3,5	4,5
Integration (85)	0,6	1,2	0,8
Resurssamverkan	0	0	0
Summa	241,7	234,4	217,4

1 Uppgifterna avser all anställd personal vid länsstyrelsen, oavsett finansiering och anställningsform.

2 Tabellen har ändrats fr.o.m. 2005 därför är 2004 summan av (10 + 11)

3 Tabellen har ändrats fr.o.m. 2006 därför är 2005 och 2004 summan av flera koder

Kommentar Tabell C

Länsstyrelsen har ökat antalet årsarbetskrafter med 3,1 %, 7,3 årsarbetskrafter, mellan åren 2005 och 2006. Sakområdet Naturvård och miljöskydd har ökat med 8,7 årsarbetskrafter. Därefter kommer sakområdet Social omvårdnad som har ökat med 2,1 årsarbetskrafter. Det beror på ökad medelstillelning samt större andel uppdrag. Sakområdet Regional utvecklingspolitik och konkurrens har minskat med 3,1 årsarbetskrafter. Naturvård och miljöskydd är Länsstyrelsens största sakområde med 34,4 % av totala antalet årsarbetskrafter.

Tabell D – Redovisning av ärenden 2006										
Nedanstående tabell svarar mot de krav på återrapportering som anges för samtliga verksamhetsområden. I de fall individärenden förekommer under Kommunikationer och Regional utvecklingspolitik skall dessa redovisas även uppdelat efter kvinnor/män och juridiska personer, se tabell D.1.										
A	B	C	D	E	F	G	H	I	J	K
Sakområde och del av sakområde	Ingående balans	Antal inkomna ärenden (exkl. initiativ ärenden)	Antal initiativ-ärenden	Antal beslutade ärenden	Utgående balans (F=B+C+D-E)	Antal överklagade ärenden ¹	Antal överklagade ärenden som avgjorts i högre instans ²	varav antal ändrade ³	Genomsnittlig genomströmningstid (dagar) ⁴	Antal ej beslutade ärenden, äldre än två år.
Myndighetsövergripande, administration och Intern service (10-11)	39	113	200	301	51	2	2	0		0
Övrig förvaltning (20-21)	169	1 245	204	1 364	254	38	7	0		0
varav stiftelser (206)	6	174	0	166	14	0	0	0	41	0
varav kameraövervakning (211)	8	89	2	86	13	0	0	0	32	0
varav bevakningsföretag (212)	27	80	8	102	13	0	0	0	72	0
Yrkesmässig trafik (24)	28	429	209	634	32	4	1	0		0
varav tillsyn och kontroll (utom taxiföralegitimationer) (243)	19	146	178	318	25	1	0	0	31	0
Körkort och trafikföreskrifter mm inkl s.k gröna ärenden. (25)	904	11 924	19	11 680	1 167	226	195	26		0
varav tillstånd exkl. s.k. gröna ärenden (251)	261	1 578	0	1 591	248	21	16	4		0
varav s.k. gröna ärenden ⁶	0	6 459	0	6 194	265					
varav körkortsingripanden (253)	362	2 334	3	2 429	270	173	161	19	57	0
Livsmedelskontroll, djurskydd och allmänna veterinära frågor (28)	31	255	28	284	30	4	2	0		0
varav Livsmedelskontroll (281)	1	5	0	5	1	0	0	0	87	0
varav Djurskydd (282)	19	139	16	154	20	4	2	0	57	0
varav Smittskydd (283)	9	105	9	114	9	0	0	0	43	0
varav Allmänna veterinära frågor (284)	0	3	3	6	0	0	0	0	77	0
Regional utvecklingspolitik (30)	416	1 296	106	1 402	416	0	0	0		3
Infrastrukturplanering (34)	22	92	14	109	19	0	0	0		0
Arbetsmarknad (36)	0	0	0	0	0	0	0	0		0

LÄNSSTYRELSEN VÄSTERBOTTENS LÄN 2006

A	B	C	D	E	F	G	H	I	J	K
Sakområde och del av sakområde	Ingående balans	Antal inkomna ärenden (exkl. initiativ ärenden) ¹	Antal initiativ ärenden	Antal beslutade ärenden	Utgående balans (F=B+C+D-E)	Antal överklagade ärenden ¹	Antal överklagade ärenden som avgjorts i högre instans ²	varav antal ändrade	Genomsnittlig genomströmningstid (dagar) ⁴	Antal ej beslutade ärenden, äldre än två år.
Hållbar samhällsplanering och boende (40)	57	518	7	504	78	37	19	5	39	1
Stöd till boende (41)	33	2 319	2	1 950	404	39	8	5	53	0
Omställning av energisystemet (42)	0	1	0	1	0	0	0	0		0
Kulturmiljö (43)	94	218	55	287	80	0	0	0		6
Krishantering, skydd mot olyckor och civilt försvar (45)	46	107	70	191	32	1	0	0		0
varav tillsyn enligt lag om skydd mot olyckor samt uppföljning av kommunernas krishanteringssystem (456)	1	3	10	9	5	0	0	0	37	0
Naturvård och miljöskydd (50)	66	319	51	380	56	21	12	1		0
Skydd av områden och arter, förvaltning och skötsel av skyddade områden (51)	198	115	94	244	163	2	2	2		30
varav tillsyn av vattenskyddsområden (516)	1	0	0	1	0	0	0	0	1 328	0
Prövning och tillsyn för skydd av naturen (52)	101	485	162	663	85	4	5	1		2
Vattenverksamhet (53)	83	150	124	290	67	4	1	1		0
varav tillsyn av vattenverksamheten (535)	44	76	99	166	53	3	0	0	175	0
Mineral- och torvfyndigheter (54)	15	5	7	24	3	0	5	1		0
Miljöfarligverksamhet (55)	225	503	528	1 093	163	16	8	3		1
varav tillsyn av miljöfarligverksamhet (555)	104	241	396	670	71	4	3	1	131	1
Övrigt miljö och hälsoskydd (56)	36	198	9	219	24	0	1	0		0
Förorenadeområden, efterbehandling (57)	19	19	86	58	66	1	1	0		0
varav tillsyn av förorenadeområden och miljöriskområden (575)	2	3	14	10	9	0	1	0	247	0

LÄNSSTYRELSEN VÄSTERBOTTENS LÄN 2006

A	B	C	D	E	F	G	H	I	J	K
Sakområde och del av sakområde	Ingående balans	Antal inkomna ärenden (exkl. initiativ ärenden)	Antal initiativ-ärenden	Antal beslutade ärenden	Utgående balans (F=B+C+D-E)	Antal överklagade ärenden ¹	Antal överklagade ärenden som avgjorts i högre instans ²	Varav antal ändrade ³	Genomsnittlig genomströmningstid (dagar) ⁴	Antal ej beslutade ärenden, äldre än två år.
Restaurering (58)	15	250	12	270	7	0	0	0		0
Lantbruk (60) ⁵	494	9 910	46	9 736	714	23	11	3		0
Varav stöd till jordbruket enligt EG's förordningar (601)	10	58	20	58	30	16	6	0	38	0
Rennäring mm (61)	168	563	39	622	148	6	10	1		1
Fiske (62)	25	513	4	514	28	0	2	0		0
Skogsbruk (64)	0	0	0	0	0	0	0	0		0
Social omvårdnad (70)	69	172	220	345	116	1	0	0		0
Varav tillsyn och rådgivning (701)	51	51	188	202	88	0	0	0	115	0
Jämställdhet mellan kvinnor och män (80)	0	33	4	36	1	0	0	0		0
Integration (85)	3	6	1	8	2	0	0	0		1
Summa	3 356	31 758	2 301	33 209	4 206	429	292	49		45
Varav Vattenmyndighetens ärenden	0	0	0	0	0	0	0	0	0	0
Varav Miljöprövnings-delegationens ärenden	56	87	0	104	39	9	6	2	316	0

¹ Avser ärenden som är beslutade av länsstyrelsen och överklagade till högre instans. ² Redovisa de ärenden som avgjorts i högre instans och vars domar/beslut inkommit till länsstyrelsen under 2006. ³ Avser ärenden som är ändrade substantiellt (t.ex. skall ändring av angivna tidpunkter ej beaktas) i förhållande till länsstyrelsens beslut. ⁴ Med genomsnittlig genomströmningstid avses tid från inkommen/initierat till beslutat ärende. Exkludera lantbruksärenden registrerade i IAKS och Ararat. ⁵ Lantbruksärenden inkl. jordbrukarstödsärenden registrerade i IAKS och Ararat. ⁶ Diarieförda i Diabas redovisas under 251 även om de är gröna handledarskap.

Kommentar Tabell D

Den största ökningen av antalet inkomna ärenden mellan 2006 och 2005 har skett inom ärendegruppen Stöd till boende och stödet Konvertering från el- och oljeuppvärmning med 1629 st ärenden. Det totala antalet initiativärenden har ökat med 1 209 ärenden, 568 ärenden av dessa avser sakområdet Natur och Miljöskydd. Antalet överklagade ärenden har ökat med 68 ärenden jämfört med år 2005. Länsstyrelsen har endast 45 ärenden öppna som är äldre än 2 år motsvarande siffra för 2005 är 183 ärenden.

Yrkesmässig trafik

En genomsnittlig genomloppstid för ärenden om tillsyn och kontroll på ca en månad får betraktas som rimlig.

Körkortsingripanden

Möjlighet att påverka genomströmningstiden begränsas starkt av att avgöranden hos åklagare och i domstol ofta tar väldigt lång tid.

Livsmedelskontroll, djurskydd och allmänna veterinära frågor

Gruppen Djurskydd; Ärenden där Länsstyrelsen ska pröva omhändertagandebeslut samt avgöra begäran om djurförbud tenderar att öka. Initiativärendena gällande djurskydd består huvudsakligen av tillsyn över kommunalt djurskyddsarbete. En del av besöken utfördes under senare hälften av december 2005, varför rapporterna i en del fall diariefördes under 2006. Många remisser inom området har behandlats under året. Gruppen Smittskyddsärendena ökar.

Efterbehandling

Med anledning av att i stort sett all personal inom efterbehandlingsgruppen kom nya vid samma tillfälle uppmärksammades att det var svårt att ta del av och tillgodogöra sig den kunskap och information som tidigare funnits inom gruppen. För att komma till rätta med detta startade arbetet med att ta reda på vårt uppdrag och hur vi löser detta. Istället för traditionellt titta på varje enskild del av vår verksamhet har vi med utgångspunkt från VÄS koderna kartlagt en del av de processer som vi har. Kartläggningen har gett förståelse för hur vi arbetar idag, hur olika delar samverkar, ansvarsfördelning, var flaskhalsarna och riskerna finns och var det finns förbättringspotential.

Konkret har arbetet lett till att dokumentationen med rutiner, beskrivningar och mallar finns för det mest nödvändiga aktiviteterna vilket lett till ett mer strukturerat arbetssätt, tydligare fördelat ansvar och minskad risk för att ärenden och uppgifter saknar ansvarig och i värsta fall glöms bort. Vi har också bättre möjligheter till styrning och prioritering av ärenden vilket lett till att en mängd gamla ärenden och påbörjade arbeten kunnat avslutas. Genom att också tänka i ett kundperspektiv och att det vi producerar ska skapa ett mervärde för kunden, såväl interna som externa, upplevs arbetsuppgifter mer stimulerade.

Lantbruk

Antalet överklagade ärenden har ökat jämfört med 2005. Ett viktigt skäl till detta är att kontrollerna av ansökningar på plats har ökat med 50%.

Tabell D.1 – Redovisning av vissa ärenden uppdelat på kvinnor, män och juridiska personer

Det är avsändare/mottagare som avgör till vilken kategori i tabellen som ett ärende registreras.

A Sakområde och del av sakområde	B Antal inkomna ärenden under 2006			C Antal beslutade ärenden under 2006			D Antal överklagade ärenden under 2006		
	Kvinnor	Män	Jur. pers.	Kvinnor	Män	Jur. pers.	Kvinnor	Män	Jur. pers.
Kommunikationer (24-25, 34), exklusive s.k. gröna ärenden	986	4 654	391	994	4 643	389	26	199	1
Regional utvecklingspolitik och konkurrens (30)	65	82	698	53	77	715	0	0	0

Kommentar Tabell D 1

Totalt inkomna ärenden i tabellen har för gruppen kvinnor minskat med 69 % (462 ärenden) jämfört med år 2005. Nedgången avser ärendegrupperna körkortstillstånd samt körkortsingripanden. Det totala antalet överklagade ärenden har minskat med 5 ärenden mellan åren.

LÄNSSTYRELSENS VERKSAMHETSOMRÅDEN SAMT VERKSAMHETSGRENAR

VO Kunskapsuppbyggnad, samordnings- och sektorsövergripande arbete

Mål: Ett långsiktigt hållbart förverkligande av den nationella politiken genom samordning och hänsynstagande till olika sakintressen.

Verksamhetsgren Utåtriktat sektorsövergripande arbete

Tabell 1.1 - Verksamhetskostnader och årsarbetskrafter 2006 för verksamhetsgren Utåtriktat sektorsövergripande arbete	Kostnader (tkr)	Årsarbetskrafter¹
Totala kostnader VG Utåtriktat sektorsövergripande arbete (exkl. OH)	27 931	38,72
<i>varav</i> Övrig förvaltning (200, 201)	1 478	1,62
<i>varav</i> Trafik (240, 250)	745	1,30
<i>varav</i> Livsmedelskontroll, djurskydd och allmänna veterinära frågor.(280, 289)	300	0,33
<i>varav</i> Regional utvecklingspolitik och konkurrens (300)	2 513	3,07
<i>varav</i> Infrastruktur (34)	1 124	1,67
<i>varav</i> Hållbar samhällsplanering och boende (400-402)	2 109	3,92
<i>varav</i> Energiomställning (420, 4209, 421, 422)	924	0,74
<i>varav</i> Kulturmiljö (430)	808	0,97
<i>varav</i> Krishantering, skydd mot olyckor och civiltförsvar (450, 451-455, 459)	3 231	3,91
<i>varav</i> Naturvård och miljöskydd (500)	8 750	13,25
<i>varav</i> Lantbruk (600)	1 426	1,87
<i>varav</i> Rennäring (610)	427	0,61
<i>varav</i> Fiske (620)	219	0,34
<i>varav</i> Social omvårdnad (700)	1 789	2,51
<i>varav</i> Jämställdhet (80)	1 452	1,99
<i>varav</i> Integration (85)	636	0,62
Verksamhetsgrenens andel av myndighetsövergripande kostnader (10 + 11)	8 615	7,56
Totala kostnader VG Generellt sektorsövergripande arbete (inkl. OH)	36 546	46,28

Tabellen skall innehålla verksamhetskostnader enligt resultaträkningen. Fakta i tabellen skall redovisas endast för 2006.

¹ Uppgifterna avser all anställd personal vid länsstyrelsen, oavsett finansiering och anställningsform. Se vidare ESV:s allmänna råd till 2 kap. 4 § förordningen(2000:605) om budgetunderlag och årsredovisning. En årsarbetskraft motsvarar 220 arbetsdagar per år.

Kommentar Tabell 1.1

De totala kostnaderna för verksamhetsgrenen Utåtriktat sektorsövergripande arbete exkl OH har marginellt ökat med 124 tkr, 27 807 tkr år 2005 till 27 931 tkr 2006. Antalet årsarbetskrafter inom verksamhetsgrenen har ökat med 0,33 jämfört med år 2005. Verksamheten Övrig förvaltning har ökat med 1 019 tkr mellan åren, detta är en medveten prioritering av Länsstyrelsen.

Tabell 1.1.2 – För sakområdet jämställdhet			
Kostnader/intäkter för sakområde Jämställdhet	2006	2005	2004
Verksamhetskostnader inkl. OH¹ (tkr)	1 765	4 889	5 700
varav ramanslag 32:1, netto (tkr)	1 012	917	639
varav övrig finansiering (tkr)	753	3 972	5 061
Andel av länsstyrelsens totala verksamhetskostnader (%)	0,9	2,8	3,2
Verksamhetsintäkter	0	167	178

Med OH avses Myndighetsövergripande verksamhet (10+11)

Kommentar Tabell 1.1.2

Verksamhetskostnaderna har minskat med 3,1 mkr jämfört med 2005. Bakgrunden till de minskade kostnaderna är att Länsstyrelsen avslutat projekt inom sakområdet.

Mål 1: Länsstyrelserna skall stärka det sektorsövergripande arbetet och samordningen av de olika sakområdena för att uppnå effektiva lösningar och bidra till en hållbar utveckling i länen med vägledning av regeringens strategi för hållbar utveckling.

Redovisa för sakområdena kulturmiljö, naturvård och miljöskydd, integration samt för hållbar utveckling, länsstyrelsens framgångsfaktorer som bidragit till att stärka det sektorsövergripande arbetet för en hållbar utveckling och en kortfattad bedömning av varför det varit framgångsrikt

Kulturmiljö

De faktorer som bidragit till att stärka det sektorsövergripande arbetet inom sakområdet kulturmiljö är att vi inom projektet ”Levande landskap” har en tjänst som kulturlandskapsantikvarie placerad på lantbruksfunktionen, vilket innebär utökad samverkan mellan de två funktionerna. Inom sakområdet är sedan 2006-02-01 en tjänst som miljömålsantikvarie tillsatt. Tjänsten innebär utökad och fördjupad samverkan med övriga funktioner inom Länsstyrelsen. Det stora antalet internremisser (omkr 300/år) som handläggs inom sakområdet upprätthåller de sektorsövergripande kontakterna. Uppdraget att återställa vattendrag har genererat en stor mängd gemensamma ärenden för naturvård, fiske och kulturmiljö. Samarbete förekommer mellan kulturmiljö och naturresursfunktionen kring revidering och upprättande av nya skötselplaner i naturreservat. Likaså förekommer samarbete med naturskyddsfunktionen i den praktiska landskaps- och byggnadsvården, exempelvis inom naturreservatet Svansedele dammängar. Arbetet med den Regionala utvecklingsplanen har inneburit sektorsövergripande kontakter.

Naturvård och miljöskydd

Miljömålsarbetet har under 2006 bedrivits i fyra tvärssektoriella strategigrupper. Vår strävan att integrera de regionala miljömålen i länets tillväxtavtal har involverat övriga sakområden i Länsstyrelsens organisation. Samverkan mellan regional utveckling och miljömålsarbetet har prioriterats under året. Båda berörda avdelningar har satsat stort på sin medverkan i Nuteks och Naturvårdsverkets regeringsuppdrag att stärka samverkan mellan dessa båda sektorer i det s k. ”pilotlänsprojektet”. Miljömålsarbetet är därför ett bra exempel på uppdrag som leder till ökad sektorssamverkan.

Den nya vattenförvaltningen och förstärkningar inom arbetet med skydd och restaurering av vattenmiljöer har inneburit ett ökat behov av samordning mellan funktioner och avdelningar. En intern vattengrupp har tillsatts med representanter från flera olika verksamhetsområden (avdelningar). Dessutom har ett antal tvärfunktionella arbetsgrupper tillsatts inom avdelningen där olika sakfrågor diskuteras regelbundet.

Under åren 2006 och 2007 kommer Länsstyrelsen att ta fram tre separata strategier för skydd och restaurering av värdefulla miljöer; en våtmarksstrategi, en sötvattensstrategi och en marin strategi. Samtliga kommer att behandla såväl natur- som kulturvärden. Strategiarbetet kommer att ge betydande möjligheter till delaktighet och insyn för olika intressenter.

Integration

Länsstyrelsen inrättade under 2005 ett Partnerskap för mångfald. Under Partnerskapet arbetar en Regional samverkansgrupp. Båda ”mötesplatserna” har det dubbla syftet att samtidigt fokusera på integration och att samordna integrationsfrågor i andra samhällssektorer. Sakområdet Integration är knutet till näringslivsavdelningen. Det ger goda möjligheter att bädda in integrationspolitiken i det regionala utvecklingsarbetet.

Länets regionala överenskommelse om introduktion och integration (RÖK) omarbetas årligen och är ett underprogram i den regionala utvecklingsplanen (RUP). Samtidigt ägnas stor kraft åt att arbeta in integrationsperspektivet i de regionala styrdokument, RTP etc.

Hållbar utveckling

Förmågan till helhetssyn och ett brett perspektiv är en viktig framgångsfaktor när Länsstyrelsen i flera olika verksamhets- och kompetensområden¹:

- Ger råd och vägledning
- Tar initiativ till och medverkar i strategiska samverkansprocesser och projekt
- Tar fram planeringsunderlag
- Gör regionala analyser
- Utvecklar regionala mål och strategier
- Beviljar bidrag
- Prövar överklaganden
- Ger tillstånd
- Utövar tillsyn
- Följer upp och utvärderar statliga insatser på regional nivå

Redovisa för sakområdena kulturmiljö, naturvård och miljöskydd, integration samt för hållbar utveckling, eventuella svårigheter och hinder för att arbeta sektorsövergripande på ett effektivt sätt

Kulturmiljö och Naturvård och miljöskydd

Det största hindret är utan tvekan den stora arbetsbelastningen inom det ”egna” sektorsområdet. Både medarbetare och chefer upplever att de har nog med ”sitt” och det är därför lätt att arbetsuppgifter där någon annan har huvudansvar läggs åt sidan. Miljösektorn har dessutom en mycket tydlig anvisning att arbeta med hållbar utveckling i en vidare innebörd.

Integration

Brist på beskrivande data för integrationspolitiken försvårar det sektorsövergripande arbetet. Datahanteringen är samtidigt en svår balansgång mellan stigmatisering å ena sidan, och osynliggörande å den andra. Sakområdet Integration är förhållandevis nytt. Det tar tid att bygga upp nödvändiga nätverk, arenor etc. för att kunna arbeta sektorsövergripande på ett effektivt sätt. Svårigheter som möter invandrade ute i samhället – attityder, strukturella hinder, bristande kunskap – är tydligt också i arbetet inom och mellan myndigheter, om än på ett annat sätt.

¹ ex. Regional utveckling, Kommunikationer, Samhällsplanering (fysisk planering), Jämställdhet, Miljöskydd och Naturresursområdet

Hållbar utveckling

De största svårigheterna med att göra det sektorsövergripande arbetet effektivt är att bredda perspektiven i de enskilda verksamheterna och att se olika arbetsområden i större sammanhang. För att nå ökad helhetssyn inrättas från och med december 2006 ett tvärsektoriellt hållbarhetssekretariat på Länsstyrelsen. En huvuduppgift för sekretariatet är att samordna Länsstyrelsens tvärsektoriella arbete utifrån ett hållbarhetsperspektiv², samt att aktivt medverka till att utveckla metoder och rutiner för att integrera hållbarhetsaspekter i all verksamhet. Sekretariatet ansvarar för att vidareutveckla och genomföra kunskaps- och kompetenshöjande insatser som breddar perspektiven inom Länsstyrelsens olika verksamhets- och kompetensområden. Även om arbetet är internt är ambitionen att stärka Länsstyrelsens externa arbete ur ett medborgar- och kundperspektiv.

Redovisa för sakområdena kulturmiljö, naturvård och miljöskydd, integration samt för hållbar utveckling, vilka behov det finns av kunskapsstöd eller annat stöd för att vidareutveckla integrations- och hållbarhetsperspektivet i länsstyrelsernas verksamhet

Kulturmiljö

För att utveckla integrationsperspektivet i kulturmiljöverksamheten skulle kontakter med människor med erfarenheter av liknande arbete i andra kulturer vara intressant.

Naturvård och Miljöskydd och Hållbar utveckling

För att stärka samarbetet inom området hållbar utveckling har vi tagit initiativ till att inrätta ett särskilt hållbarhetssekretariat. Det är under uppbyggnad efter beslut av Länsstyrelsens ledning. Behovet att vidareutveckla hållbarhetsarbetet har nått en punkt där det mer handlar om arbetsätt och organisation än kunskapsstöd.

Kunskaps- och kompetenshöjande insatser som breddar perspektiven inom Länsstyrelsens olika verksamhets- och kompetensområden ska ge personalen den kunskap de behöver för att integrera hållbarhetsfrågorna i sitt arbete. Helhetsperspektivet ska stärka kundservicen i mötet med enskilda medborgare, företag, kommuner, landsting etc, där Länsstyrelsen uppfattas som en professionell organisation.

För arbetet med våra processer behöver frågor som miljö, jämställdhet, etnisk mångfald och ekonomisk utveckling komma in i arbetsflödena. Det är viktigt att kartlägga vilka processer som pågår idag och få en grund för nästa steg i det systematiska arbetet att bli bättre.

Viktiga verktyg för kunskapsstöd är utbildnings- och processfrågor;

Utbildning

Utbildningen ska säkerställa att vi har en gemensam grundsyn och kunskap samt ett helhetsperspektiv inom Länsstyrelsens olika verksamhets-/kompetensområden. Utbildningen ska ge personalen den kunskap de behöver för att integrera hållbarhetsfrågorna i sitt arbete.

Processer

Arbete med våra processer; Hur kommer miljö, jämställdhet, etnisk mångfald och ekonomisk utveckling in i våra viktigaste processer, det vill säga våra arbetsflöden, idag? Det är viktigt med en kartläggning av vilka processer som finns idag som en grund för nästa steg: att systematiskt arbeta för att bli bättre.

² att inom länsstyrelsens olika verksamhets-/kompetensområden sammantaget belysa och beakta samtliga dimensioner i en hållbar utveckling dvs. ekonomiska, sociala och miljömässiga konsekvenser

Integration

Länsstyrelsernas samordnande roll i det regionala integrationsarbetet behöver förtydligas. Västerbotten deltar som försökslän i regeringens uppdrag till Nutek m.fl. om integration och regional utveckling. Vi ser fram emot resultatet av det arbetet. Motsvarande försöksverksamhet för integration och hållbar utveckling vore värdefull.

Mål 2: Länsstyrelsen skall ha förmåga att vid räddningstjänst eller vid en kris som berör länet snabbt kunna upprätta en ledningsfunktion avseende bl.a. samordning och information. Funktionen skall vara utbildad och övad för sådana händelser.

Länsstyrelsen skall redovisa genomförd utbildnings- och övningsverksamhet samt erfarenheter av inträffade händelser där hela eller delar av ledningsfunktionen har tagits i anspråk

En genomgång och uppföljning av utvärderingsrapporten efter övningen KLEMENS 05 har genomförts med krishanteringsorganisationen. Erfarenheter från övningen är bl a en klarare struktur vad gäller ledningsfunktioner och stabsledning. Detta har åtgärdats i organisationsplanen. Vi har också sett över bemanningen i krishanteringsorganisationen.

Länsstyrelsens särskilda epizooti-grupp, förstärkt med delar av krishanteringsorganisationen, var under en kortare tid engagerad i samband med det förväntade utbrottet av fågelinfluensa i länet. Därefter har vi haft vissa utbildnings- och övningsinsatser, inriktade mot fågelinfluensan. En särskild epizooti-grupp har arbetat med en översyn och utveckling av myndighetens epizooti-plan. Inget utbrott av fågelinfluensa har dock kunnat konstateras i länet under verksamhetsåret.

I samband med hemtagning av svenska medborgare från oroligheterna i Libanon fick Länsstyrelsens Vakthavande beslutsfattare en aktiv roll, framför allt när det gällde att sprida och utbyta information på lokal och regional nivå.

Krishanteringsorganisationens förmåga att hantera eventuella översvämningssituationer har utvecklats genom möten med länets särskilda älvgrupper samt med Samordningsgruppen för information m m vid höga flöden. I samverkan med Räddningsverket genomfördes i september ett extra älvgruppsmöte för Skellefteälven. Där presenterades en genomförd översiktlig översvämningsskartering för älven.

En vädervarning, nivå 3 med kraftig vind och rikligt snöfall, som SMHI utfärdade den 27 oktober föranledde krishanteringsorganisationens ledningsgrupp att ta initiativ till en samverkansträff för att skapa sig en lägesbild och en planeringsinriktning. Läget rapporterades vidare uppåt till den nationella nivån. Väderläget förbättrades dock avsevärt i förhållande till prognosen och något ytterligare samverkansarbete erfordrades inte.

Mål 3: Verksamheten skall bedrivas så att samhällets grundläggande behov av samordning, samverkan och information på regional nivå säkerställs vid olyckor och kriser i samhället. Länsstyrelsen skall stödja inblandade parter, såsom kommuner, myndigheter och organisationer, i syfte att få till stånd samordning och en gemensam inriktning för de åtgärder som behöver vidtas, såväl före som under och efter en kris. I händelse av ett krisläge skall länsstyrelsen på en sektorsövergripande nivå kunna informera samhällsaktörer och allmänhet om förlopp, konsekvenser och de åtgärder som planeras av ansvariga aktörer.

Inom ramen för uppgiften som områdesansvarig myndighet skall länsstyrelsen redovisa en bedömning av sin förmåga vid svåra påfrestningar på samhället i fred

Länsstyrelsens förmåga inom ramen för uppgiften som Områdesansvarig myndighet när det gäller extraordinära händelser i länet, bedöms vara godtagbar. Bedömningen görs utifrån genomförda övningar och operativa insatser av krishanteringsorganisationen.

Länsstyrelsen skall också redovisa de förhållanden och gränssättande faktorer i myndighetens verksamhet och inom myndighetens ansvarsområde som allvarligt utgör en begränsning av samhällets förmåga vid svåra påfrestningar på samhället i fred

De förhållanden och gränssättande faktorer som vi ser är bl a myndighetens sårbarhet genom brister i krishanteringsorganisationens uthållighet över tiden samt att resurserna på vissa nyckelfunktioner är begränsade. Vidare saknar myndigheten kompetens inom CBRN-området om händelser inträffar som handlar om farliga ämnen i samband med hot eller terror.

Länsstyrelsen skall översiktligt redovisa de åtgärder som vidtagits för att verka stödjande med avseende på kommuner, landsting och organisationer inom området skydd och beredskap mot olyckor och svåra påfrestningar

Stödaktiviteter mot kommuner, landsting och organisationer har genomförts under verksamhetsåret bl a i form av fortlöpande kunskapsåterföring genom material och kursverksamhet. Vi har under året arrangerat två länskonferenser och en regional samverkanskurs. Kommunerna har också beretts tillfälle att delta vid regionala och nationella seminarier inom krisberedskapsområdet och inom skydd mot olyckor. Vidare har vi haft tre älvgruppsmöten och en beredskapssamordnarträff med länets kommunala beredskapssamordnare.

Mål 4: Länsstyrelsen skall bidra till att uppnå de jämställdhetspolitiska målen i länet. Särskilt fokus skall under året läggas på Regional utveckling, Landsbygdsutveckling, Social tillsyn, Kommunikationer och Hållbar samhällsplanering och boende. Samverkan skall ske med strategiska statliga myndigheter och andra viktiga aktörer i länet.

Redovisa hur arbetet med jämställdhetsintegrering har bidragit till en utveckling av verksamheten inom ovanstående områden, särskilt med avseende på resultat för det utåtriktade arbetet

Social tillsyn

Insatser

Verksamhetstillsynen av kommunernas socialtjänst innebär tillsyn av specifika verksamheter inom en eller flera kommuner, eller en kommuns hela socialtjänst. Frågeställningar som ingår är om socialtjänsten arbetar för att nå de jämställdhetspolitiska målen och om de insatser som görs utformas efter kvinnors och mäns olika behov och intressen. Vi frågar även efter hur könsrelaterad personalsammansättningen och rekryteringen är. När vi granskar personakter och genomförandeplaner vid tillsyn inom äldreomsorgen, görs ett urval av lika många män som kvinnor. Vi informerar om Socialstyrelsens meddelandeblad ”en jämställd socialtjänst” vid all verksamhetstillsyn.

Resultat

I alla kommuner där vi gjort tillsyn behöver frågan om jämställdhet utvecklas och fördjupas, sett ur ett brukarperspektiv. Vanligt är att socialtjänsten menar att beslut om bistånd och andra insatser alltid i första hand grundas på individuella och inte på strukturella behov som kvinnor respektive män kan ha. Vi har dock goda resultat vad gäller strukturella resonemang om jämställdhet från årets sex särskilda s.k. kommunbesök.

Hållbar samhällsplanering och boende

Insatser

Vi har fortsatt arbetet med jämställdhetsintegrering i den fysiska planeringen enligt de riktlinjer som behandlats vid tidigare konferenser. Det gäller dels om Jämställd infrastruktur, dels vid utbildningstillfällen om Jämställdhet i kommunal planering. Sakområdet har i samråd med kommuner och infrastrukturverk verkat för att de nationella målen för jämställdhet beaktas i den fysiska planeringen. Vi ser varför det kan vara svårt att få gehör för krav på jämställdhet, både när det gäller strukturella förändringar i samhällsbyggandet och i kommunernas prioriteringar. Marknadens syn på samhällsutvecklingen inbegriper sällan tydliga krav på jämställdhet.

Resultat

Vi noterar att jämställdhetsaspekter i samhällsbyggandet tillgodoses i högre grad i fråga om utformning av den fysiska miljön än i fråga om strukturella förändringar. Det finns exempelvis en förståelse för åtgärder som ökar tryggheten och säkerheten i den offentliga miljön, medan jämställdhetsaspekter ofta negligeras vid strukturella förändringar inom handeln. Pågående utbyggnad av externa handelscentra ger ökat bilberoende och minskad tillgänglighet för icke bilburna. Det leder till försämrade närservice som främst drabbar kvinnor, då butiker i bostadsområden läggs ner.

Kommunikationer

Insatser

I Länstransportplanen skriver vi att infrastrukturplaneringen ska beakta både kvinnors och mäns villkor. Det finns dock ett behov att öka kunskaperna om hur det transportpolitiska målet om jämställdhet ska kunna uppfyllas.

Länsstyrelsen har pekat ut några åtgärder som bedöms i högre grad stödja kvinnors värderingar;

- Satsningar på förbättrad trafiksäkerhet och miljö i transportsystemet, t.ex. genom utbyggda gång- och cykelvägar.

- Stärkta möjligheter till arbetspendling genom förbättrade möjligheter till kollektivt resande med buss och tåg med ökad komfort och service.

- Att verka för jämn könsfördelning i arbets- och planeringsgrupper som arbetar med kommunikationsfrågor.

- Belysning på gång- och cykelvägar samt i gång- och cykelportar ger ökad trygghet.

Resultat

Infrastrukturplanering är en långsam process med ramar som är mer eller mindre fastställda många år framåt i tiden. Det är därför för tidigt att i år svara på om till exempel resultatet av studien av väg 363 ur ett jämställdhetsperspektiv slagit igenom. Studien är dock mycket intressant då det visar att man fått upp ögonen och vidgat vyerna inom området, förhoppningsvis är perspektivet ett annat nästa gång vi sätter oss ner och börjar planera för nya infrastrukturprojekt.

Regional utveckling

Insatser

I varje enskild ansökan om finansiering från Länsstyrelsens regionalpolitiska anslag ska projektets ”kompassriktning” mot de nationella jämställdhetsmålen noggrant beskrivas för att sedan bedömas av handläggaren. Genom att ställa krav på att jämställdhetsfrågor beaktas får potentiella projektägare, enskilda företagare och kommuner förhoppningsvis en ökad kunskap om jämställdhet. Vid handläggning av omfattande ärenden som t ex gruvnärlingsärenden är flera politikområden involverade, t ex regional utveckling, miljö och samhällsplanering.

I det sammanhanget vävs jämställdhetsperspektivet in i avsikt att bryta den könssegregerade arbetsmarknaden som präglar Västerbotten, särskilt i gruvnäringen.

Resultat

SCB:s JämIndex är ett sätt att mäta på vilket sätt de jämställdhetspolitiska målen uppnås.

JämIndex utgår från de jämställdhetspolitiska målen där olika indikatorer för kvinnor och män vägs samman. Om skillnaden är liten råder jämställdhet.

JämIndex sammanställdes för första gången år 2000. Då placerades Västerbotten på 20:e plats av totalt 21 län i Sverige, dvs. länet var näst sämst i Sverige avseende jämställdhet. Utvecklingen har därefter varit mycket positiv, 2005 låg Västerbottens län på 9:e plats av totalt 21 län i Sverige.

Landsbygdsutveckling

Insatser

Länsstyrelsen genomför insatser för landsbygdsutveckling inom en rad olika program och anslag t ex mål 1- programmet, interreg-programmen, stöd för regional företagsutveckling, landsbygdsprogrammet, länsanslaget m m. Det regionala tillväxtprogrammet är det viktigaste styrdokumentet för verksamheterna. Det innebär att prioriteringar inom de operativa programmen sker inom ramen för tillväxtprogrammet. Under året har en regional strategi tagits fram för hur landsbygdsprogrammet ska genomföras under nästa programperiod. En ambition har varit att integrera jämställdhetsperspektivet i programmet.

Det främsta instrumentet för att påverka attityder till jämställdhet i nuvarande landsbygdsprogram finns inom kompetensutvecklingen. Vår inriktning är att göra utbildningarna mer attraktiva för kvinnor genom att anpassa utbudet och upplägget. Genom kompetensutveckling ska kvinnornas roll i företagen stärkas. Jämställdhetsperspektivet är ett stående inslag vid en årlig konferens med länets utbildningsaktörer inom de gröna näringarna. Det har lett till att även dessa förhåller sig aktiva till frågan om jämställdhet vid planering av utbildningar.

Resultat

Vårt instrument för att nå samtliga landsbygdsföretagare inom målgruppen är en tidning, gemensam med Länsstyrelsen i Norrbotten. För att ha ett underlag att utveckla jämställdhetsperspektivet i denna gör vi en årlig jämställdhetsanalys. Under 2006 har vi dessutom gjort en fördjupad jämställdhetsanalys genom en B-uppsats vid Umeå universitet. Analyserna visar att vissa grundläggande nyckeltal beträffande jämställdhet är uppnådda, medan ytterligare arbete återstår att göra beträffande sakinnehållet.

Redovisa vilka insatser som gjorts av länsstyrelsen för att övergripande stödja viktiga aktörer i länet när det gäller jämställdhetsintegrering, samt omfattningen och resultatet av dessa insatser

Länsstyrelsen leder sedan 1996 Länsdelegationen i jämställdhet. Ledamöterna är ansvariga ledare och representanter för offentlig sektor, privat näringsliv samt fackliga organisationer. Delegationens syfte är att driva och legitimera jämställdhetsarbetet i Västerbottens län. I år har vi ånyo genomfört en utvärdering av arbetet.

För att säkerställa att jämställdhetsperspektivet vidareutvecklas i det fortsatta tillväxtarbetet genomförs främst kompetensutvecklande insatser mot viktiga aktörer i länet. Under året har fokus legat på insatser i den kommunala nivån. Företrädare från regional utveckling har presenterat utvecklingen inom jämställdhetsområdet i Västerbottens län för bl.a. länets skolpolitiker, kommun- och näringslivschefer.

I samverkan med Kommunförbundet Västerbotten diskuteras planeringsfrågor i vid mening och genomförs seminarier för kommunernas tjänstemän inom plan- och byggförvaltningarna. Vid seminarierna har aktuella plan- och byggfrågor diskuterats och jämställdhetsaspekter varit återkommande frågor.

Länsstyrelsen har medverkat som stöd i Rättsmedicinalverkets arbete med att ta fram en handlingsplan för arbetet med jämställdhetsintegrering. I arbetet ingick att varje enhet skulle granska en verksamhet var. Huvudhypotesen var att det inte förekommer skillnader mellan antal mikroprov – tagna på avlidna män respektive kvinnor – för samma typ av undersökningsärende. Denna hypotes skulle antingen förkastas eller bekräftas via jämställdhetsanalysen.

Vägverket har under 2006 drivit projektet "Studie av väg 363 mellan Umeå - Vindeln ur ett jämställdhets- och regionalt utvecklingsperspektiv". Målet med studien är att komma fram med förslag på förbättringar för vägen. Till varje förslag på lösning ska effekter och konsekvenser redovisas. I studien ska även arbetssättet för hur dialogerna genomförts diskuteras. De åtgärder som slutligen presenteras kommer bl a att ses över ur ett kvinnligt och manligt perspektiv. Länsstyrelsen ingår i projektets referensgrupp.

Länsstyrelsen i Västerbotten medverkar tillsammans med länsstyrelserna i Östergötland och Stockholm i Näringslivets ledarskapsakademis nationella projekt Jämvikt. Från länet medverkar Indexator samt Umeå kommun. Länsstyrelsens jämställdhetsdirektör ingår i projektets styrgrupp.

Funktionen för miljöanalys har under året arrangerat ett antal seminarier och arbetsmöten med externa deltagare. Man har kartlagt deltagarna vid ett urval av seminarier och arbetsmöten med utgångspunkt från fördelningen av kvinnor och män. Syftet med träffarna har varit samverkan kring vattenfrågor. Andelen män av det totala antalet deltagare dominerar vid samtliga tillfällen och andelen kvinnor varierar mellan 10 och 44 %.

Vi har även kartlagt andelen kvinnor och män som föredragshållare på dessa seminarier och arbetsmöten. Resultatet visar att även här dominerar andelen män som föredragshållare, andelen kvinnor varierar mellan 0 och 75 %.

Länsstyrelsen har genomfört en mängd arrangemang i Västerbottens län t e x kan nämnas ett regionalt seminarium tillsammans med North Sweden om EU och jämställdhet i nästa programperiod, samt Umeå universitet som hämtat kraft och inspiration från oss till både socionomprogrammet liksom kurser i makt och kön.

Resultatbedömning

Sammantaget visar utvärderingsrapporten av Länsdelegationen i jämställdhet på värdet av den. Den kan påverka med kraft på grund av delegaternas höga positioner. Länsdelegationen är viktig för den fackliga världen, den är ett regionalt organ och har ett framgångsrikt samarbete, t ex Samverkanscentret mot våld. För framtiden finns en vilja till fortsatt samarbete, intresse att arbeta för nya former och att Länsstyrelsen ska vara den samlande kraften medan varje medverkande organisation har sin egen policy.

Länsdelegationens handlingsplan för 2007 har fastställts, och under senare delen av 2006 arbetade en länsarbetsgrupp med Länsdelegationens 10-årsjubileum 2007.

Funktionen för miljöanalys kommer utifrån redovisat material att arbeta för mätbara mål och åtgärder för arbetet att öka andelen kvinnor som deltagare och föredragshållare i de seminarier och arbetsmöten som Länsstyrelsen arrangerar. Detta formuleras i verksamhetsplanen för 2007.

I arbetet med Rättmedicinalverkets funktion i Umeå bedömdes kronisk alkoholism och analysen visar på att huvudhypotesen stämmer, d v s att det inte förekommer skillnader mellan antal mikroprov – tagna på avlidna män respektive kvinnor – för samma typ av undersökningsärende.

I år har fokusområdet regional utveckling utarbetat handlingsplan för regional utveckling med vilken arbetet med projektfinansiering och företagsstöd jämställdhetssäkras. Under året har en regional genomförandestrategi för landsbygdsprogrammet för nästa programperiod tagits fram och en ambition har varit att integrera jämställdhetsperspektivet i programmet. Länsstyrelsen deltar aktivt både när det gäller att utarbeta och genomföra det regionala tillväxtprogrammet och har ambitionen att integrera jämställdhetsperspektivet i detta.

Analys- och slutsatser

I Västerbotten har vi under många år haft möjlighet att i vår utåtriktade verksamhet via projekt vara en resurs för aktörer i länet för att öka kunskaperna om vad jämställdhet är samt i ett antal kommuner ha arbetat med jämställdhetsintegrering. Det här året är det första när vi själva, utan projektstöd i ordinarie organisation och verksamhet, ska integrera jämställdhetsperspektivet.

Utvärderingen av Länsdelegationen i jämställdhet visar på betydelsen av att våra högsta ledare avsätter tid för jämställdhet i en delegation ”som ett gott exempel” i ordinarie struktur. Det blir för ingående myndigheter och organisationer ett tydligt tecken på att jämställdhet är en viktig fråga.

Den externa efterfrågan på våra tjänster visar på att Länsstyrelsen har en viktig roll att med kunskap och olika medel stimulera aktörer inom andra samhällssektorer.

Mål 5: Aktuellt och samordnat underlag om hushållning med mark, vatten och den fysiska miljön i övrigt skall finnas tillgängligt och på ett samlat sätt användas i länsstyrelsernas verksamhet inom olika sakområden. Länsstyrelsen skall genom tidiga kontakter och samråd verka för att det nationella perspektivet får genomslag i kommunernas fysiska planering och att planeringen samordnas så att den främjar en hållbar utveckling i länet och regionen.

Redovisas separat till Boverket 2006-10-30

Rapport: ”Länsstyrelsens återrapportering till Boverket 30 oktober 2006”
Dnr: 400-14852-2006.

Mål 6: Prövning och tillsyn enligt miljöbalken och enligt lagen (1999:381) om åtgärder för att förebygga och begränsa följderna av allvarliga kemikalieolyckor skall samordnas.

Länsstyrelserna skall redovisa hur samordningen har skett

Vid prövning av anläggningar enligt 9:e kapitlet miljöbalken, vilka även omfattas av lagen (1999:381) om åtgärder för att förebygga och begränsa följderna av allvarliga kemikalieolyckor (Sevesolagen), sker granskning av säkerhetsrapporter (SR) inklusive handlingsprogram samordnat med granskningen av annat underlagsmaterial fogat till ansökan. Sådan granskning av SR sker oavsett om prövningen sker vid Miljödomstolen (A-anläggningar) eller vid Miljöprövningsdelegationen (B-anläggningar). Ett problem i prövningssammanhang är svårigheten för sökanden att kunna uppvisa en komplett SR redan i ansökningsskedet för en ny miljöfarlig verksamhet. Det är svårt att i det skedet klara den detaljeringsnivå som är önskvärd beträffande redovisning av organisation, riskanalyser etc. Ett annat problem är att det inte finns någon undantagsmöjlighet från kravet på en komplett SR vid prövning av ett ändringstillstånd enligt 9 kap miljöbalken. I vissa situationer skulle det vara önskvärt.

Länsstyrelsen arbetar även för att samordningen av tillsynen enligt miljöbalken och Sevesolagen ska fungera så bra som möjligt. Samordningen sker dels genom att vi gör gemensamma tillsynsbesök med såväl kommunernas miljömyndigheter som med Arbetsmiljöverket (AV) och kommunernas räddningstjänster. Samordningen sker genom återkommande myndighetsträffar. Under 2006 genomfördes tre träffar. I de fall Länsstyrelsen har ansvaret för tillsynen enligt miljöbalken och Sevesolagen underlättas samordningen eftersom tillsynen utförs av samma funktion. Samordningen med AV kommer att försvåras avsevärt genom den omorganisation av Sevesotillsynen som AV nu genomför. Länsstyrelsen kommer i fortsättningen att behöva samverka med tre olika distrikt inom AV beroende på vilken bransch objekten tillhör.

Mål 7: Länsstyrelserna skall tillsammans med andra aktörer verka för att samhället blir tillgängligare för alla.

Redovisa hur länsstyrelsen medverkat till ett tillgängligare samhälle för personer med funktionshinder under 2006.

I det fysiska planeringsarbetet,

Länsstyrelsen har i samverkan med Kommunförbundet Västerbotten genomfört en konferens för kommunernas tjänstemän på plan- och byggsidan där lätt avhjälpna hinder och tillgänglighetsfrågor diskuterats. I samband med verksamhetstillsyn inom socialtjänstens handikappverksamhet och äldreomsorg, tas frågor upp omkring långsiktig planering och tillgängligheten i nya och befintliga lokaler.

Vid samrådsprocesser

Länsstyrelsen verkar i samråden med kommunerna och infrastrukturverken för att tillgänglighetsfrågor uppmärksammas och hanteras på ett tillgänglighetsfrämjande sätt. Social tillsyn lämnar interna yttranden till funktionen för samhällsplanering, gällande kommunernas detaljplaner i förekommande ärenden avs. bl.a. tillgänglighetsfrågor.

I tillsynsarbetet enligt plan- och bygglagen,

Länsstyrelsen har under året genomfört en plan- och byggenkät där bl a frågan om hantering av lätt avhjälpna hinder behandlats.

I arbetet med statligt bostadsstöd,

I arbetet med ränte- och investeringsbidrag till bostäder och till särskilda boendeformer till äldre och studerande tillgänglighet/bostadsutformning granskas alltid i vad mån planlösningar uppfyller kraven enligt BFS:2002:19, 3:2. Detta granskas även om bygglov har lämnats. Vi kommer fortsättningsvis då det nya bidraget kommer till särskilda boenden för äldre att även titta på detta.

Vid insatser i förvaltandet av naturreservat, naturvårdsområden, kulturmiljöer, fornlämningar etc.,

I ett vidare begrepp kan information ses som tillgänglighet. Vi har under året satt upp ett antal informationsskyltar i kulturmiljöer i länet, kulturresevatet Atoklimpen (sve-eng-samiska) och inom riksintresset Olofsfors (sve-eng). Tre större pågående projekt är de portaler med information om våra kulturmiljöer, Sevärt i Västerbottens län – en modell för regional kulturarvsturism, Hålla Hus – regional informationsportal för byggnadsvård och Spår av 10 000 år – kunskapsuppbyggnads för det historiska landskapet. Länsportalen Sevärt i Västerbottens län arbetar kontinuerligt för ökad tillgänglighet i vid bemärkelse. För ökad tillgänglighet för personer med funktionshinder har Sevärt under 2006 genomfört insatser vid riksintresset Olofsfors bruk.

I tillståndsgivning till enskild verksamhet enligt socialtjänstlagen och lagen om stöd och service till vissa funktionshindrade,

Länsstyrelsen har i dessa ärenden regelmässigt granskat ritningar i samband med ansökningsförfarandet. Under år 2006 har tillgänglighet för fysiskt funktionshindrade särskilt kommenterats i besluten i samband med tillståndsgivning (dnr: 702-10804-2005,702-10766-2005,705-3987-2006.)

I övrig tillsyn.

I samband med allmänna valet har Länsstyrelsen på nytt uppmärksammat kommunerna på kravet på tillgänglighet till vallokalerna. Någon enstaka kontakt angående undantag från kravet har förekommit, medan det stora flertalet vallokaler är handikappanpassade.

Mål 8: Länsstyrelserna skall verka för att andelen förnybar energi ökar och bidra med insatser för att uppnå det nationella planeringsmålet för vindkraft samt främja energihushållning. (prop. 2001/02:143, bet. 2001/02:NU17, rskr. 2001/02:317).

Länsstyrelserna skall redovisa sitt arbete med att främja energihushållning och utbyggnaden av förnybara energikällor särskilt med avseende på vindkraft. Länsstyrelserna skall särskilt redovisa sina insatser för organisering och kompetensuppbyggnad inom området energiomställning

Vindkraft

I Västerbotten finns ett ökat intresse för utbyggnad av vindkraft. De vindkraftverk som finns uppförda idag är små, men de som planeras är betydligt större och effektivare. Miljödombstolen meddelade i dom den 8 december 2006 tillstånd till en gruppstation för vindkraft på Gabrielsberget i Nordmalings kommun. Enligt Länsstyrelsens uppfattning är platsen mycket lämplig som gruppstation för vindkraft. Anläggningen får bestå av högst 40 vindkraftverk med en installerad effekt om totalt 120 MW och en höjd av högst 150 m per verk.

Ytterligare gruppstationer planeras. Mot den bakgrunden bedömer vi att det är möjligt och troligt att nå planeringsmålet för länet på 303 GWh år 2015. Om nuvarande utveckling består bör det även vara möjligt att uppnå 606 GWh.

Organisering och kompetensuppbyggnad

I anslutning till Länsstyrelsens beslut om länsprogrammet organiserade vi år 2004 ”Samverkansgrupper för hållbar utveckling i Västerbottens län”. Syftet var att samverka i arbetet med att genomföra de gemensamt antagna miljömålen och helhetsstrategierna för hållbar utveckling. Ett stort antal företrädare för näringslivet och flera samhällssektorer deltog under 2004 – 2006 i nedanstående fyra grupper.

Alla grupper har sysslat med erfarenhetsutbyte och kompetensuppbyggnad kring energiomställning och energieffektivisering inom sina fokusområden.

Några exempel på gruppernas aktiviteter som gäller energiomställning;

Grupp 1: Livsstil, hälsa och konsumtion

Gruppen har representanter från bl a grundskola, gymnasium, studieförbunden, Umeå universitet, landstinget, Hushållningssällskapet, kommunerna, Länsstyrelsen, företaget Ekologisk SAMhällsutveckling (ESAM), partihandeln och Försvarets skyddsskola. Gruppen har bl a haft ett antal projekt kring lärande för hållbar utveckling i för-, grund- och gymnasieskolor och verkat för att skolor och restauranger i ökad utsträckning ska köpa lokalproducerade och ekologiska livsmedel.

Grupp 2: Energiproduktion, Byggverksamhet och Energiproduktion

Gruppen har representanter från skogsnäringen, kommunerna, energisektorn, Arbetslivsinstitutet ALI, Umeå universitet, Länsstyrelsen, Byggsektorns Lokala kretsloppsrad, byggnadsindustrin, Forum för hållbar utveckling (FHU), Statens Institut för Ekologisk Hållbarhet (IEH) och Miljöhögskolan. Gruppen har skapat ett kärnområde kring kretsloppsanpassat samhällsbyggande. Förutom att bygga, bo och arbeta i kretsloppskvarter fogas nytänkande och visioner om infrastruktur, transporter, energifrågor, gröna rum, integrerat äldreboende och andra sociala aspekter samt utveckling av länets träindustri. Utvecklad forskning och undervisning om dessa frågor vid länets universitet och högskolor tillhör också fokusområdet. Gruppen samverkar mycket med Byggsektorns Lokala kretsloppsrad och har bl a deltagit i deras seminarier om energisnålt husbyggande.

Grupp 3: Metallindustri (inkluderar gruvor, verkstadsindustri, metallåtervinning och efterbehandling)

Gruppen arbetar med hållbarhetsfrågor inom gruv- och metallindustrin och har deltagare från gruvindustrin, metallteknikföretagen, ytbehandlings- och återvinningsföretagen, forskningsprojektet Georange, Miljöhögskolan, Umeå universitet, kommunerna och Länsstyrelsen. Samverkansgruppen arbetar aktivt kring branschens hållbarhetsfrågor. För närvarande fokuserar man bl a på att skapa effektivare och ökade järnvägstransporter och logistiksamverkan inom metallindustrin. Gruppen har under 2006 besökt Kuusakoski Recycling i Skelleftehamn. Företaget presenterade verksamheten inom koncernen och i Skelleftehamn. Gruppen fick också en redovisning av återvinningsverksamheten vid Bolidens smältverk i Rönnskär, aktuella utbildnings- och forskningsaktiviteter på Miljö kemi vid Umeå universitet och från gruvforskningsprojektet Georange.

Grupp 4: Livsmedel, Turism och Landskap (hushållning med Mark- och vatten)

Representanter från skogsnäringen, Hushållningssällskapet, LRF, turistnäringen, kommunerna, Länsstyrelsen, Forum för hållbar utveckling (FHU), Umeå universitet, ballastindustrin, Jägareförbundet och konsultföretag har medverkat i gruppen. Gruppen som utvecklat ett nytt kärnområde kring livsmedel och turism har under 2005 ”flyttat över” sina frågor till ”Nätverket

för hållbar turism och livsmedelsproduktion NHLTU” och gruppen ”Natur och hälsa” som samverkar kring idéer om utveckling av bl a behandlingsterapier, företagsamhet och forskning om natur och naturupplevelser som en källa till rehabilitering och friskvård.

Andra länsstyrelseaktiviteter rörande energiomställning och energieffektivisering;

- Den 20 april 2006 anordnade Länsstyrelsen en konferens under rubriken ”Avvecklat oljeberoende år 2020- Västerbottens bidrag.” I konferensen deltog 150 personer. Statsrådet Mona Sahlin talade under rubriken ”Därför ska vi bryta oljeberoendet ” och företrädare för olika energiföretag deltog med information från respektive område.
- Forum För Hållbar Utveckling och Länsstyrelsen har tagit fram en praktisk handbok för företag om hur de kan arbeta med miljömål och hållbar utveckling. Den innehåller bl a ett antal tips och förslag som rör energianvändning och energibesparing.
- Vi har påbörjat arbetet med att, tillsammans med bl. a FHU och arkitekt Anders Nyquist, ta fram en skrift om ”Energismart & kretsloppsanpassat byggande i kallt klimat”.
- Länsstyrelsen planerar för en ökad samverkan med Energimyndigheten STEM i arbetet med energiomställning och energieffektivisering.
- Vi har deltagit i Storuman, Vilhelmina och Sorsele kommuners produktion av en ”Skoterguide till Västerbottens fjällkommuner – miljö, hälsa, säkerhet och skoterleder” och i dessa kommuners ”Skoter -KLIMP dagar” tillsammans med polisen, räddningstjänsten, fjällräddningen och medicinsk expertis.

Aktuella aktiviteter hos andra aktörer;

- Länets två största energiproducenter/-distributörer Skellefteå Kraft och Umeå Energi har varit ledande aktörer i länets omställning från olje- och elbaserade värmesystem till system med förnybar energi .
- Umeå energis kraftvärmeverk är en av de mest energieffektiva och miljöanpassade anläggningar med avfall som huvudsakligt bränsle. Här produceras fjärrvärme och el av sorterat avfall och restprodukter från skogsindustrin. Total effekt 65 MW, varav 10 el. En utbyggnad är planerad under 2007. Den kommer att öka kraftvärmeverkets samlade kapacitet till 170 MW och göra det till Norrlands största kraftvärmeverk baserat på fasta bränslen.
- Länet har ett utvecklat fjärrvärmenät i större tätorter. Kraftvärmeverk finns i Umeå, Lycksele Malå och Skellefteå. Utbyggnad av fjärrvärmenät i Umeå och i mindre tätorter i länets nordöstra del pågår.
- Länets skogstillgångar är en viktig råvarukälla. Försäljning av röjnings- och gallringsvirke till energisektorn kan ge betydande bidrag till skogsvården.
- Länet har ett antal anläggningar för produktion av biobränslen. Träpellets tillverkas i Storuman, Skellefteå, Bureå och Överklinten. Byte av el- och oljepannor har gett ca 75 % ökning av antalet pelletseldande villaägare 2005.

- BioFuel Region (BRF) är ett forsknings- och samverkansprojekt mellan kommuner, forskningsenheter och energiföretag i Västernorrland och Västerbotten som utvecklar metoder för framställning av etanol ur barrvedscellulosa. Projektet vill bli en global förebild i omställningen till ett transportsystem baserat på cellulosabaserade biodrivmedel. Under 2005 har ett genombrott skett för processtekniken i pilotanläggningen. Inom ett par år ska bioenergikombinat byggas i Örnsköldsvik, Umeå och Skellefteå. De kommer att producera såväl etanol som el, ligninpellets, fjärrvärme, biogas och industrikemikalier.
- Umeå universitet, Volvo lastvagnar och Umeå energi har startat ett samarbetsprojekt med syfte att framställa syntesgas av biomassa. Gasen ska ersätta den gasol som används vid Volvo lastvagnar. Av syntesgasen kan man också tillverka metanol och syntetisk diesel.
- Norra Skogsägarna och LRF bedriver, tillsammans med Umeå Energi och Skellefteå Kraft ett projekt för att stimulera till ökad produktion av biobränsleråvara bland länets jord- och skogsbruksföretag. Jordbruksföretagen i Umeå- och Skellefteåområdet kan få bidrag till att så rörligen på sammanlagt 500 ha. Med nya metoder för uttag av bioenergi från röjnings- och gallringsved ska detta kunna generera en sammanlagd effekt på 10 GWh.
- Norrmejerier i Umeå har byggt en biogasanläggning (Biotrans) som utvinnet gas ur alla restprodukter från mejeriets produktionsanläggningar. Denna typ av anläggning, som också återvinner värme ur processvattnet och renar avloppsvattnet, är den första i Sverige och en av få i Europa. Skellefteå kommun uppför en ”Tuvans biogasanläggning” där organiskt avfall från hushåll, livsmedelshandel och livsmedelsindustri ska omvandlas till fordonsbränsle.
- Uppfinnaren Eric Stiig har fått patent på ”Energytower” en helt ny typ av vindgenerator som har högre verkningsgrad och som kan arbeta redan vid svaga vindstyrkor.
- Goda exempel på byggnadsteknik med extremt energibesparande effekter har installerats i NYAB:s flerbostadshus på Tomtebo området och i flera villor i Umeåområdet liksom tidigare på GreenZone.
- Sorsele kommun har gjort en förstudie om ett ”Ecostop” med förnybara bränslen och kretsloppsriktad service till den växande biltestverksamheten, bussar, husvagnar och Inlandsbanan.
- Umeå kommun vill etablera Norrlands största bilpool i Umeå med ett gemensamt boknings- och faktureringsystem för privatpersoner, företag och organisationer.
- Vägverket, landstingen, kommunerna och länsstyrelserna i Norrbottens och Västerbottens län deltar i ”Nätverket för ett säkert och miljöanpassat transportsystem”.
- Umeå hamn bygger ut kajområdet för utökad sjöfart.

Verksamhetsgren Regional utveckling		
Tabell 1.2 - Verksamhetskostnader och årsarbetskrafter 2006 för verksamhetsgren Regional utveckling	Kostnader	Årsarbetskrafter
Totala kostnader VG Regional utveckling (30 samt 604, exkl 300, 304) (exkl. OH)	23 067	21,1
<i>varav</i> Tillväxtprogram m.m. (301, 309)	1 047	1,62
<i>varav</i> Företagsstöd (302)	3 776	6,3
<i>varav</i> Regional projektverksamhet (303)	7 736	3,2
<i>varav</i> Uppföljning och utvärdering av regionala stöd (305)	1 576	2,72
<i>varav</i> Gränsregionalt samarbete (306)	8 569	6,41
<i>varav</i> Konkurrensfrågor (307)	72	0,14
<i>varav</i> Utveckling av jordbruksnäringen och landsbygden (604)	291	0,71
Verksamhetsgrenens andel av myndighetsövergripande kostnader (10 + 11)	4 159	3,65
Totala kostnader VG Regional utveckling (30 samt 604, exkl 300, 304) (inkl. OH)	27 226	24,75

Tabellen skall innehålla verksamhetskostnader enligt resultaträkningen. Fakta i tabellen skall redovisas för 2006.

Kommentar Tabell 1.2

De totala kostnaderna för verksamhetsgrenen Regional utveckling exkl OH har ökat marginellt med 106 tkr, från 22 962 tkr år 2005 till 23 067 tkr år 2006. Den största ökningen av verksamhetskostnader inom grenen svarar Regional projektverksamhet för. Ökningen mellan åren är 2 005 tkr. Den hänger ihop med att projektkostnaderna ökat. Verksamheten Gränsregionalt samarbete har minskat kostnaderna med 1 497 tkr mellan åren. Skälet är att Länsstyrelsen under året avslutat ett antal projekt.

Verksamheten företagsstöd har under 2006 arbetat med verksamhetsmålet att medverka till en hållbar tillväxt i bidragsföretagen och därmed en hållbar regional tillväxt. Med såddfinansieringen har man fokuserat på att främja teknisk forskning, industriellt utvecklingsarbete samt uppfinnarverksamhet. Fördelningen mellan projekt- och företagsstöd av 2006 års anslag för Allmänna regionalpolitiska åtgärder har beslutats i Länsstyrelsens styrelse. Utgångspunkten har varit dels förväntad efterfrågan på olika slag av insatser och dels de krav på medfinansiering som följer av EG:s strukturfondsprogram och länets regionala tillväxtprogram. Samtidigt togs beslut om de prioriteringar som ska gälla för projekt- och företagsstöden 2006, prioriteringar som bygger på programdokumenten.

Tabell 1.2.1 Åtgärder inom regional utvecklingspolitik					
	2006	2005	2006 ²⁾		
Fördelning av beslut fattade mot bemyndigande (tkr)			Kvinnor	Män	Juridiska personer
1. Regionalt investeringsstöd	42 907	26 198	0	0	42 907
2. Regionalt bidrag till företagsutveckling (exkl. stöd till kommersiell service)	36 480	29 963	921	4 655	30 904
<i>varav</i> Regionalt bidrag till företagsutveckling (exkl. konsultcheckar)	35 823	29 573	921	4655	30 247
<i>varav</i> konsultcheckar	657	390	0	0	657
3. Avgår beslut som finansieras genom EG:s Strukturfondsprogram ¹⁾	-9 800	- 4 816	-	-	-9 800
4. Tillkommer återföringar från EG:s strukturfondsprogram ¹⁾	-	3 786	-	-	-
5. Stöd till kommersiell service	4 787	3 988	73	90	4 624
6. Sysselsättningsbidrag	-	3 940	-	-	-
7. Såddfinansiering	1 823	2 252	100	343	1 380
8. Regional projektverksamhet	41 921	77 616	0	0	41 921
9. Uppföljning och utvärdering	1 407	1 692	373	576	458
Totalt	119 525	144 619	1 467	5 664	112 394
10. Företagsstöd 2006 mot bemyndigande (ändamål 1-5 ovan) som avser medfinansiera EG:s strukturfondsprogram (tkr)	9 800		-	-	9 800
11. Regional projektverksamhet 2006 mot bemyndigande som medfinansierar EG:s strukturfondsprogram (tkr)	27 915	62 397	0	0	27 915
12. Beslut år 2006 mot bemyndigande som avser medfinansiering av regionala tillväxtprogram (tkr) exklusive ändamål 7	112 350	139 005	1 021	4 998	106 331
<i>varav</i> medfinansiering av EG:s strukturfondsprogram	37 715		-	-	37 215

Redovisade belopp under ändamålen 1-8 skall inkludera ev. medfinansiering av EG:s strukturfondsprogram (se 20 § Anslagsförordningen (1996:1189)) Beslut mot ändamål 9 Uppföljning och utvärdering görs mot anslag.

Kommentar Tabell 1.2.1

Not 1) Länsstyrelsen har kompletterat ovanstående tabell med en rad avseende EG:s finansiering av företagsstöd, samt återföringar av dessa medel. Länsstyrelsen har inte fördelat de stöd som ska finansieras av EG mellan regionalt investeringsstöd och regionalt bidrag till företagsutveckling utan EG:s medfinansiering med avseende på stödform bestäms vid utbetalningstillfället.

Not 2) Uppdelningen på kvinnor och män avser företagsstöd beviljat till enskilda firmor som ägs av antingen en kvinna eller man. Övriga företags- och projektstöd är beviljade till juridiska personer. Där uppgift om fördelning mellan kvinnor och män inte lämnats, ex strukturfonderna, kan fördelning mellan kvinnor och män inte statistiskt redovisas, utan beloppen redovisas i sin helhet på juridiska personer.

Tabell 1.2.2 Åtgärder inom regional utvecklingspolitik		
Fördelning av beslut fattade mot bemyndigande avseende stöd till ekonomiska föreningar (t.ex. kooperativ verksamhet) (tkr)	2006	2005
Företagsstöd	937	822
Regional projektverksamhet	743	1 877
Totalt	1 680	2 699

Redovisade belopp skall inkludera ev. medfinansiering av EG:s strukturfondsprogram

Kommentar Tabell 1.2.2

Beslut om företagsstöd grundar sig på efterfrågan och de möjligheter till beviljande som finns enligt förordningarna. Besluten om regional projektverksamhet är också efterfrågestyrd och det lägre beloppet 2006 föranleds av en lägre budget och färre beslut.

Tabell 1.2.3 Åtgärder inom regional utvecklingspolitik	
Fördelning av beslut fattade mot bemyndigande avseende stöd till lokala och regionala resurscentra för kvinnor (tkr)	2006
Lokala och regionala resurscentra för kvinnor	0

Kommentar Tabell 1.2.3

I stället för lokala och regionala resurscentra för kvinnor bedrivs i länet projektet ”Tillväxt genom samverkan” (dnr 303-5897-2004). Länsstyrelsens medfinansiering är 898 000 kronor och projektet pågår till den 1 mars 2007.

Mål 1 a: I län utan samverkansorgan eller regionala självstyrelseorgan skall länsstyrelsens samordning av det regionala utvecklingsarbetet bidra till en hållbar regional utveckling genom effektiv samverkan och en lokal och regional förankring. Kvinnor och män skall ha samma inflytande över det regionala utvecklingsarbetet och dess insatser samt få del av dem på lika villkor.

Redovisa insatser och initiativ som länsstyrelsen vidtagit för att effektivt samordna arbetet och processerna inom det regionala utvecklingsarbetet

Regeringen har gett samtliga län i uppdrag att ta fram ett regionalt utvecklingsprogram (RUP). Processen för Västerbottens län inleddes hösten 2005. Länsstyrelsen har samordnat programmet som utarbetats i samråd med kommuner, landsting, näringsliv, berörda statliga myndigheter och ett stort antal intresseorganisationer. Arbetet slutfördes i och med att Länsstyrelsens styrelses beslut den 20 juni 2006. Antalet träffar med interna och/eller externa aktörer där RUP uttryckligen har behandlats, uppskattas till ett 50-tal. Västerbottens RUP tar sin utgångspunkt i de framtida utmaningar och möjligheter som länet står inför. Organisationen för RUP är densamma som för det regionala tillväxtprogrammet (RTP).

Under processen har Länsstyrelsen valt att föra en dialog med alla som har kallat. Detta har å ena sidan skapat trovärdighet kring processen men å andra sidan inneburit en svårhanterlig arbetssituation. De presentationer som gjorts inom ramen för arbetet har överlag varit mycket uppskattade av åhörarna. Däremot finns anledning att fundera kring hur information om programframtagandet når ut, utanför de ”kända leden”. Om det finns anledning till att varje enskild medborgare ska känna till arbetet och komma med synpunkter bör vara osagt. Men näringslivet bör tydligare nås av information om programarbetet. Det finns även andra organisationer som pekat på vilja att medverka i diskussionerna och som därför bör hållas informerade. Som ett led i detta har Länsstyrelsen producerat ett nyhetsbrev riktat direkt till företag.

Av responsen från det första utskicket kan detta vara en framgångsväg. Vi bör dock fundera ytterligare kring vem som behöver information om detta pågående programarbete, och hur informationen i så fall ska spridas. Det regionala utvecklingsarbetet är starkt integrerat med genomförandet av olika EU-program. Under 2006 har ett intensivt arbete skett för att ta fram nya EU-program för perioden 2007-2013. Länsstyrelsen har under året initierat en extern programsamordningsgrupp med representanter från bl.a. kommun, landsting och universitet. Länsrådet har varit sammankallande och ordförande i gruppen som under året haft flera träffar. EU-programmen utgör en viktig finanskälla i det regionala utvecklingsarbetet och det fanns i länets partnerskap en samlad vilja att hålla ihop framtagningen av olika EU-program inför den nya strukturfondsperioden.

Den externa samordningsgruppen har under året haft en viktig funktion att:

1. gemensamt samla in och sprida information kring arbetsläget i de olika EU-programmen dvs. arbetsgrupper, tidplaner, prioriterade insatsområden etc.
2. i nära samarbete med länets partnerskapsorganisation söka påverka de olika EU-programmens inriktning i enlighet med RUP:ens prioriteringar.

Redovisa hur lokala och regionala aktörer har medverkat i det regionala utvecklingsarbetet

Engagemanget för regionalt utvecklingsarbete är mycket stort hos olika aktörer i länet. Lokala och regionala aktörer medverkar dock på olika sätt i det arbetet. Kommun, landsting och universitet deltar mycket aktivt i både övergripande analys- och programarbete och i konkreta projekt som finansiärer och i många fall även som projektägare. Det privata näringslivet deltar aktivt i konkreta projekt medan intresseorganisationer som Handelskammaren och Företagarna företräder näringslivet i det övergripande analys- och programarbetet.

Redovisa hur de statliga myndigheterna har medverkat i det regionala utvecklingsarbetet

Regionala myndigheter som Länsarbetsnämnden, Försäkringskassan och Skogsstyrelsen bidrar framför allt med kunskapsstöd i det regionala utvecklingsarbetet. Att dessa statliga myndigheter deltar aktivt är mycket viktigt då dessa i sin ordinarie verksamhet gör mycket betydelsefulla insatser och åtgärder som påverkar den regionala utvecklingen. Vägverket deltar mycket aktivt i både övergripande analys- och programarbete och i konkreta projekt som finansiärer. Nationella myndigheter med, undantag för Nutek, har ett svagt engagemang att delta i det regionala utvecklingsarbetet utifrån den regionala nivåns förutsättningar och villkor.

Redovisa hur länsstyrelsen samordnar de statliga myndigheternas insatser i det regionala utvecklingsarbetet samt hur länsstyrelsen håller sig underrättad om hur den löpande verksamheten vid de statliga myndigheterna följer det regionala utvecklingsarbetet

Samordningsansvaret för de statliga myndigheterna bygger på samarbete, baserat på frivillighet och egenintresse. Förutsättningarna är mer gynnsamma då det skapas forum för dialog och erfarenhetsutbyte. Länsstyrelsen fokuserar arbetet och processerna inom det programlagda regionala utvecklingsarbetet. Viktiga handlingsprogram som Tillväxt- och Miljömålsprogram har tagits fram i brett partnerskap i nära samråd med kommuner, landsting, näringsliv, organisationer och berörda statliga myndigheter. För att genomföra handlingsprogrammen bjuder vi kontinuerligt in till konferenser, seminarier och andra möten. Det skapar goda förutsättningar för ett mer samlat statligt agerande i det regionala utvecklingsarbetet. Inom ramen för arbetet med Tillväxtprogrammet sker också en årlig uppföljning över de statliga myndigheternas finansiella insatser i det regionala utvecklingsarbetet.

Ett exempel på ett prioriterat område i Tillväxtprogrammet är infrastruktur och kommunikationer. I ett särskilt kommunikationsråd som leds av landshövdingen, diskuteras strategiska frågor, hur särskilda insatser kan koordineras, samt att ett informationsutbyte sker. Rådets ledamöter är personer med ledande befattningar inom regionala statliga myndigheter - t.ex. Banverk och Vägverk, nationella statliga myndigheter - t.ex. Luftfartsstyrelsen samt andra regionala aktörer - t.ex. Handelskammaren, Företagarna, kommunförbundet och landstinget.

Redovisa hur länsstyrelsen samordnar länets arbete med det regionala utvecklingsprogrammet

Det regionala utvecklingsprogrammet (RUP) för perioden 2007-2013 är ett strategiskt dokument som utgör viljeinriktningen för det regionala utvecklingsarbetet i Västerbottens län. Under 2005/2006 har Länsstyrelsen samordnat programframtagningen av RUP, som utarbetats i samråd med kommuner, landsting, näringsliv, berörda statliga myndigheter och ett stort antal intresseorganisationer. Organisationen för RUP är densamma som för det regionala tillväxtprogrammet (RTP).

Genomförandet av prioriteringarna i RUP sker via operativa program, t.ex. strukturfondsprogram samt verksamheter inom Landsbygdsprogrammet (LP). Därtill tillkommer ett flertal internationella forsknings- och utbildningsprogram med betydelse för realiseringen av RUP. Det är helheten av faktorer, aktörer, individer, processer, program och verksamheter som påverkar utvecklingen.

Samtliga strategiska områden i länets RUP innehåller målsättningar som följs upp en gång per år. Därutöver sker en årlig uppföljning av RTP-arbetet, vilket innehåller dels finansieringsutfall, dels uppnådda verksamhets- och resultatmål. Arbetet med uppföljning och utvärdering av RUP och RTP kommer att ske i nära samverkan med olika strukturfondsprogram. Erfarenheter och lärdomar från de olika programmen kommer att kommuniceras och analyseras i länets samlade partnerskap.

Redovisa hur länsstyrelsen effektivt genomför och samordnar arbetet med de regionala tillväxtprogrammen, hur länsstyrelsen har främjat statlig finansiering och annan statlig medverkan av regionala tillväxtprogram samt vilka statliga aktörer som omfattas av länsstyrelsens insats

Det regionala tillväxtprogrammet med början 2007, utgör ett samlat dokument med insatser riktade mot näringslivets utvecklingsbehov. Programmet tar sin utgångspunkt i Västerbottens regionala utvecklingsprogram och finansieras i huvudsak av stat, kommun, landsting och näringsliv i kombination med EU-medel från tillgängliga operativa program. Insatsområdena i det regionala tillväxtprogrammet sammanfaller med prioriterade områden i den nationella strategin för regional konkurrenskraft och sysselsättning. Innehållet inom respektive insatsområde utgår dock från de specifika behov som speglar länets näringsliv.

Redovisa hur hållbar regional utveckling, med fokus på bl.a. jämställdhet, integration, miljö och ekonomi har stärkts

I prioriteringsbeslut för länsanslagets (33:1) användning anges att medlen ska användas så att hållbar regional utveckling uppnås, med fokus på:

- Jämställdhet,
- Miljö, med ledning av Länsstyrelsens handlingsplan för hållbar ekologisk utveckling,
- Integration.

Då det gäller den ekologiska aspekten jobbar Länsstyrelsen med ledning av den handlingsplan som utarbetades 2004. Handlingsplanen är kopplad till de regionala miljömålen.

Under 2006 har en handlingsplan utarbetats för att även stärka jämställdhetsperspektivet. Inom jämställdhetsområdet finns ännu inga framtagna regionala jämställdhetsmål. Sådana mål skulle underlätta arbetet att stärka jämställdheten.

Exempel på insatser inom hållbar regional utveckling är projektet ”Bioenergi från skogen” som har till syfte att genom forsknings- och utvecklingssamarbete i Kvarkenregionen skapa förädlade träbränslesystem. Exempel på projekt som stärkt integration, mångfald och jämställdhet är ”Innovationsrådet Kvinnor”, ”Jämställdhet i Sápmi” samt ”Nya invandrarföretag i Norr”.

Redovisa hur det regionala utvecklingsarbetet samordnas med miljömålsarbetet, miljö- och landsbygdsprogrammet och EU:s strukturfondsprogram samt hur kommunernas översiktliga planering har beaktats

Det regionala tillväxtprogrammet utgör ett samlat dokument med insatser riktade mot näringslivets utvecklingsbehov. Programmet tar sin utgångspunkt i Västerbottens regionala utvecklingsprogram och finansieras i huvudsak av stat, kommun, landsting och näringsliv i kombination med EU-medel från tillgängliga operativa program.

I länets tillväxtprogram anges att ”De regionala miljö kvalitetsmålen ska vara vägledande i verksamheterna.” I genomförandet av tillväxtprogrammet utgår vi bland annat från den handlingsplan för hållbar ekologisk utveckling som utarbetades 2004. Syftet med denna handlingsplan är att genom processarbete och metodutveckling hitta former för att konkretisera hur miljöperspektivet kan integreras i de regionala utvecklingsinsatserna. Under 2006 har miljömålen inarbetats i Länsstyrelsens prioriteringsbeslut för hur länsanslaget ska användas.

Landsbygdsprogrammet och strukturfondsprogrammen är starkt integrerade i det regionala utvecklingsarbetet. Tillväxtprogrammet avgör vad som ska genomföras och landsbygds- och strukturfondsprogram är viktiga finansieringskällor. Insatsområden och åtgärder i tillväxtprogrammet är harmoniserade med landsbygdsprogram och strukturfondsprogram.

Kommunernas politiker och tjänstemän deltar aktivt i det programlagda regionala utvecklingsarbetet. Det utvecklingsinriktade arbetet i kommunerna är betydligt bredare än översiktsplanerna.

Redovisa vilken utsträckning kvinnor respektive män som representanter i länet under året haft inflytande över genomförandet av det regionala utvecklingsarbetet, samt vilka insatser som, utöver arbetet med tillväxtprogrammen, vidtagits för en ökad jämställdhet i det regionala utvecklingsarbetet

Två centrala grupperingar i genomförandet av det regionala utvecklings- och tillväxtprogrammet är Lilla Partnerskapets arbetsutskott (finansiärerna) och de operativa insatsområdesgrupperna. Den könsmissiga sammansättningen i dessa grupper är inte tillfredsställande. De ordinarie ledamöterna består till en tredjedel av kvinnor och till två tredjedelar av män. Däremot är det en jämn könsfördelning (3 män och 3 kvinnor) bland koordinatorerna som leder arbetet i insatsområdesgrupperna.

I inledning av verksamhetsåret 2005 påbörjades en organisationsöversyn av det programlagda utvecklingsarbetet bl a i syfte att åtgärda bristerna i könsfördelningen och den kompetensmissiga sammansättningen i insatsområdesgrupperna. Ett organisationsförslag kommer att presenteras för länets partnerskap och Länsstyrelsen styrelse i mars 2007. Länsstyrelsen utarbetar detta organisationsförslag tillsammans med företrädare från kommun och landsting.

Redovisa hur stöd till lokala och regionala resurscentra för kvinnor har uppmärksammats samt gör en bedömning av hur verksamheten har bidragit till att förbättra kvinnors förutsättningar inom de regionala utvecklingsprogrammen och de regionala tillväxtprogrammen

Information om möjligheterna att få stöd till lokala och regionala resurscentra har lagts ut på vår webbplats med särskild länk till NUTEK och deras finansieringsmöjligheter. Liksom tidigare år informerar också jämställdhetsdirektören vid möten och andra sammankomster där möjligheterna att söka ekonomiskt stöd till resurscentra aviseras. Detta är dock en känd fråga idag som diskuteras och uppmärksammas av olika länsaktörer. Det är svårt att göra en bedömning av hur verksamheten har bidragit till att förbättra kvinnors förutsättningar inom de regionala utvecklings- och tillväxtprogrammen. Projekten syftar dock i vissa fall till att höja medvetenheten om betydelsen av kvinnors och mäns lika rätt att påverka samhällsutvecklingen. Länets resurscentra för kvinnor har under året lämnat synpunkter på innehållet i det regionala utvecklingsprogrammet vilket har beaktas och i stora delar inarbetats.

Mål 2: En hållbar tillväxt i stödföretagen som bidrar till en hållbar regional utveckling. (Målet gäller ej Länsstyrelserna i Kalmar, Gotlands, Skåne och Västra Götalands län.)

Redovisa hur beslutsprocessen med och användandet av de regionala företagsstöden har integrerats med de regionala tillväxtprogramsprocesserna

Funktionen för Regional Utveckling Företag ingår i Tillväxtprogrammets insatsområdesgrupp för Insatsområde 2: Näringslivsutveckling. Insatsområdet omfattar Åtgärd 2.1 Stöd till företag och Åtgärd 2.2 Generella insatser för näringslivet.

En utgångspunkt har varit att se företagsstöden som en viktig uppsättning verktyg som tillsammans med de för näringslivet mer generellt inriktade projektstöden ska bidra till fler och växande företag i länet.

I enlighet med Tillväxtprogrammet används företagsstöden till att stärka konkurrenskraften inom länets näringsliv, till att stimulera investeringar och underlätta finansiering i befintliga företag och vid nyetablering av företag. Prioritering görs av tillväxtfrämjande investeringar i nya kunskapsintensiva företag, marknadsutvidgning, ökade förädlingsgrader, nya produkter, etc. Hela företagsstödsverksamheten genomsyras av de horisontella målen för jämställdhet, integration och miljö.

Under året har funktionen deltagit i programarbeten för bl a Mål 2 och Landsbygdsprogrammet. Skrivningar om vikten av marknadskompletterande finansieringslösningar (EU:s regionala fond, Jeremie) har lyfts fram. När det gäller Landsbygdsprogrammet har arbetet för RUF till stor del inriktats på möjligheterna att genom samverkan få till stånd en hållbar tillväxt i landsbygdsområdet med hjälp av olika finansieringskällor, t ex LP-medel, bygdemedel, nationella företagsstöd och stöd från EU:s fiskefond, utan att samtidigt skapa otydlighet och gränsdragningsproblem.

Redovisa hur länsstyrelsens arbete med att utveckla kvalitetssäkringssystemet för de regionala företagsstöden har bidragit till att uppfylla målet, med fokus på jämställdhets-, integrations-, och miljöperspektiven. Arbetet skall ske i samverkan med Verket för näringslivsutveckling (NUTEK)

I juni 2003 tog Länsstyrelsen fram sitt första samlade styrdokument för företagsstöd i enlighet med NUTEK:s anvisningar. Avsikten är att dokumentet ska revideras och utvecklas, bl a för att bättre kunna beakta de horisontella målen.

Länsstyrelsen deltog aktivt under 2004-2005 i en arbetsgrupp på NUTEK med uppdrag att hitta former för hur *de horisontella målen* för miljö, jämställdhet och integration ska få genomslag i företagsstödsverksamheten. Resultatet rapporterades vid NUTEK:s handläggartäff i slutet på 2005.

Information, ansökningsblanketter och anvisningar för företagsstöden har reviderats för att vi bättre ska kunna nå ut med de horisontella aspekterna till företagen i länet (attitydpåverkan) men självklart också för att vi ska få bättre underlag för att mäta måluppfyllelsen. Under 2006 har vi för företagsstöden tagit fram ett handläggarverktyg (beredningschecklista) speciellt för jämställdhetsmålet. Avsikten är att inom kort ta fram liknande verktyg för integrations- och miljöperspektiven, speciellt anpassade för företagsstödsverksamheten.

För övrigt avvaktar vi det nya handläggarstödet NYPS som efter många förseningar förhoppningsvis inom kort kommer att underlätta vårt arbete, bl a vad gäller de horisontella målen. Enligt uppgift kommer dessutom våra förordningar för företagsstöd att ses över och ersättas av nya under 2007, vilket sannolikt medför behov av förändringar i styrdokumentet. Till NUTEK har framförts önskemål om utbildningsinsatser med fokus på företagsstödsförordningarnas huvudsyfte ”att främja en hållbar tillväxt i stödföretagen och därmed en hållbar regional utveckling”.

Mål 3: En god tillgång till kommersiell service för kvinnor och män. (Målet gäller ej Länsstyrelserna i Kalmar, Gotlands, Skåne och Västra Götalands län).

Redovisa hur lokala utvecklingsprogram för kommersiell service genomförs och i vilken utsträckning kvinnor och män som representanter för olika aktörer i länet under året haft inflytande över genomförandet

I Västerbottens Lokala utvecklingsprogram för kommersiell service har vi fyra insatsområden, hemsändning, lokal upphandling, integrering av offentlig service och logistik. Vi reviderar programmet årligen och gör då besök hos respektive kommun och ibland även hos kedjorna. I år besöktes endast kommunerna, medan vi har ett möte med ICA inplanerat i januari 2007. Förutom insatsområdena innehåller programmet information om vilka butiker som partnerskapet anser vara strategiska. Detta är en stor hjälp när det kommer till handläggning av ärenden. Vårt partnerskap kring servicefrågor är inte statiskt, vi skickar ut inbjudningar till flera personer i respektive kommun. Detta innebär att det deltar olika många kvinnor och män på mötena. Vad vi vet är att av kontaktpersonerna för servicefrågor i kommunerna är åtta kvinnor, fem män och två kommuner har både en kvinna och en man.

Hemsändning är något vi ständigt för diskussioner om när vi genomför våra kommunbesök i syfte att revidera programmet. Bidraget har under de senaste åren höjts i flera kommuner, men vilka kvinnor och män i respektive kommun som haft inflytande över höjningarna kan vi inte svara på.

Lokal upphandling behandlade vi under tidigare år (se rapporteringen för 2004).

Integrering av offentlig service arbetas vidare med inom interregprojektet DESERVE som pågått sedan 2004. Exempel på byar som nått framgång med att integrera olika servicefunktioner är Fällfors och Rusksele. Arbetet har bedrivits både på kommunal och lokal nivå med Länsstyrelsen som samordnande administration. Här är det också svårt att peka på hur många kvinnor respektive män som haft inflytande över genomförandet då mycket har skett ute i byarna. Vi vet dock att både kvinnor och män är inblandade i processen i Rusksele respektive Fällfors. I Rusksele är det en kvinna som kan sägas leda arbetet på lokal nivå och det är även en kvinna som är kontaktperson på kommunal nivå. Motsvarande personer i Fällfors är båda män.

Logistik är något vi kommer att arbeta mer med under 2007 i ett nytt interregprojekt som riggas under hösten -06 och våren -07.

Redovisa vilket finansiellt stöd, inklusive regionala projektmedel, uppdelat på kvinnor och män som företagare, som beviljats till stöd för kommersiell service

Stöd till kommersiell service är beviljat enligt följande;

Holmöns Stora lanthandelUmeå	194 500	Kvinna Man
Bastuträsk Livs & Bensin	175 000	Man
Konsum Granö	100 000	Man
Byske laxdal	200 000	Man
Klimpfjäll	1 000 000	Kvinna
Sören Burman Fredrika	90 000	Man
Gunnarn petrol	205 000	Man
Bygdsiljums livs AB	44 500	Man
Granö Turism	250 000	Man
Gräsmyr bensin & livs AB	551500	Man
Närlivs Botsmark AB	48 500	Kvinna
Klimpfjälls Handlar'n	21 000	Kvinna
Sista utposten, Kittelfjäll	21 000	Man
Träffpunkt Tvärålund AB	126 500	Kvinna
Slussforsbo	52 000	Kvinna
Adak Allehanda ek förening	260 000	Kvinna

Förutom stöd enligt förordningen har också stöd utgått i form av projektmedel till vissa orter genom Interregprojektet DESERVE. Då medlen inte gått direkt till investeringar i butiker går det inte att redovisa på samma sätt som medlen till kommersiell service.

Redovisa utvecklingen av tillgången till kommersiell service för kvinnor och män

Generellt sett har tillgången till service ökat under de senaste åren. Flera kommuner har höjt hemsändningsbidraget vilket underlättar för butikerna att sända hem varor till kunderna. Projektet Affär på landet (som är avslutat) har stöttat flera butiker och bl a hjälpt till med att se över varulager, prissättning, varuplacering etc. Under 2006 har flera butiker som tidigare deltagit i projektet sökt stöd av FLF:s (Föreningen Landsbygdshandelns Främjande) mentorer för fortsatta hjälpinsatser i butiken. Detta har gjort att människorna i flera byar fått en mer attraktiv och komplett butik att handla i. Verifieringsmötena med de statliga bolagen har gjort att fler ombudsfunktioner kommit till länets butiker. Nu undersöks möjligheterna för att etablera en bankomat i Åsele. Samtidigt har vi haft flera butiksnedläggningar under året.

Under 2006 har följande byar mist sin sista butik;

Norrfors

Vindelgransele

Åbyn

Ammarnäs

Brännland

Högländ

Av dessa kan man säga att nedläggningen av butiken i Ammarnäs är mest allvarlig då byborna nu har 90 km enkel väg till närmaste butik. En tillfällig butik har upprättats i väntan på att nya handlare ska kunna ta över.

I Norrfors har också butiksnedläggningen fått konsekvenser, inte enbart för byborna utan även för människor i grannkommuner som fått hemsändning från Norrfors. Under 2006 har Adak och Fällfors fått en butik. Butiken i Fällfors har bred kringsservice, den har ingått i DESERVE-projektet. Adak har just öppnat och ännu kan vi inte säga något om hur verksamheten går. Hur många kvinnor respektive män som berörs av butiksnedläggningarna eller av att butiker öppnats har vi ingen statistik över.

Mål 4: Att resultat från såväl interna som externa uppföljningar, utvärderingar och analyser av det regionala utvecklingsarbetet tillvaratas och integreras i länsstyrelsens arbete för en hållbar regional utveckling.

Länsstyrelserna skall, i län utan samverkansorgan och regionala självstyrelseorgan, redovisa om externa granskare har engagerats för att följa processerna med de regionala tillväxtprogrammen och hur kunskaperna från granskarens arbete har använts. I de fall länsstyrelserna inte har engagerat externa granskare skall motiven för detta redovisas

Länsstyrelsen har inte engagerat någon extern granskare under året för att följa processerna med det regionala tillväxtprogrammet (RTP). Med hänsyn till att RTP är starkt integrerat med olika operativa program som t.ex. strukturfondsprogram används kunskaper, erfarenheter och lärdomar från dessa program. Under 2006 har exempelvis ITPS gjort en ex-ante utvärdering av strukturfondsprogrammet för regional konkurrenskraft och sysselsättning för Övre Norrland.

Under året har ett intensivt arbete pågått med att ta fram det regionala utvecklingsprogrammet (RUP) och flertalet operativa program. Inom RUP-processen har ett grundläggande analysmaterial av länet tagits fram, vilket i flera fall också har bäring på indikatorer och mål inom RTP 2004-2006. Organisationen för RUP är densamma som för RTP och en processutvärdering har gjorts internt av RUP:ens framtagande.

RTP för verksamhetsåret 2007 tar sin utgångspunkt i Västerbottens RUP och baseras på lärdomar och erfarenheter gjorda under de senaste årens arbete med Regionala Tillväxtprogram/avtal, EU-program, och analyser. Erfarenheterna har kommunicerats i partnerskapsorganisationen genom processerna med årliga revideringar av RTP och programframtagandet under 2006. Både operativa tjänstemän och strategiska ledare vid organisationerna i länets partnerskap har under den pågående programperioden för RTP haft regelbundna träffar där man enats kring tillväxtarbetets inriktning. Totalt har hundratals individer från ett stort antal organisationer aktivt medverkat och bidragit i detta arbete.

Uppföljning av RTP:s finansiering och genomförande

RTP:s finansiering följs upp årligen. Under 2006 har en fördjupad uppföljning gjorts för åren 2004-2005 när det gäller finansiering och genomförande. Uppföljningen har redovisats för Länsstyrelsens styrelse och för Lilla Partnerskapet för RTP.

I Västerbottens län har den finansiella omfattningen av Tillväxtprogrammet ökat kontinuerligt under de senaste åren. I enlighet med rekommendationer från externa utvärderare av Tillväxtavtalen har projekten inom RTP blivit större, omfattat mer samlade insatser och berört fler intressenter jämfört med tidigare. Den finansiella omfattningen av Västerbottens RTP under åren 2004-2005 har uppgått till drygt 4,1 miljarder kronor. Utfallet har utgjort 74 procent av den indikativa finansieringsbudgeten för perioden. Insatsområde 1 Utveckling av infrastrukturen är RTP:s finansiellt sett största insatsområde och omfattar drygt hälften av de beslutade medlen. Till stor del innefattar insatsområdet satsningar på Botniabanan och investeringar i länets nationella och regionala vägar. Näst störst är insatsområde 2 Näringslivsutveckling, vilket omfattar knappt en tredjedel av de beslutade medlen under perioden. Inom insatsområde 2 överskrider utfallet den indikativa finansieringen för båda åren.

Under 2004-2005 beviljades stöd till drygt 700 ”unika” projekt. Flera av projekten pågick innan programperiodens början och flera fortsatte också efter år 2005.

Nutek genomför varje år en enkätundersökning bland representanter för partnerskapet i respektive län om arbetet med tillväxtprogrammet. I Västerbottens län svarade 30 företrädare för partnerskapet på den omfattande enkäten för år 2005. Nutek:s undersökning visade att 93 procent ser ett mycket eller ganska stort värde i att ha ett samlat program för tillväxtprogramarbetet i länet. De flesta anser att den egna organisationens deltagande i processen för tillväxtprogrammet har gett ett mervärde för regionens utveckling, bl.a. genom att det inneburit ökad samverkan och gemensamma fokuserade satsningar. Resultatet från Nutek-studien understryker slutsatserna från utvärderingen av Tillväxtavtalet för Västerbottens län perioden 2000–2002 som rekommenderar en ökad fokusering på nyckelområden för tillväxt.

När programperioden för RTP 2004-2006 nu går mot sitt slut kan vi konstatera att vi kommit en bra bit på väg. I kommuner, företag och organisationer pågår insatser för att medverka till nya jobb och företag, stimulera till ökad kunskap och kompetens samt till bättre kommunikationer. De strategiska satsningar som gjorts inom områden med stark tillväxtpotential har gett mycket bra resultat. Tydligast är detta i gränsöverskridande projekt som omfattar flera insatsområden och åtgärder, t.ex. forskning, utbildning, infrastruktur och direkta företagsstöd.

Särskilda uppföljningar av företagsstöd

Under 2006 har arbetet med en omfattande utvärdering av företagsstöden pågått. Huvudsyftet har varit att studera i vilken grad företagsstöden är tillväxtorienterade och hur avgörande de är för företagens planerade satsningar. Syftet är också att se om Länsstyrelsens användning av stödet behöver förbättras och hur nyttan med stödet kan maximeras, samt jämföra företagens prognoser med faktiskt utfall. Resultatet för företagen i Västerbotten ska jämföras med kontrollgrupper för riket. Utvärderingsrapporten beräknas vara klar i början av 2007.

Baserat på enkätundersökningen som är en del av ovanstående utvärdering av företagsstödet har en uppföljning gjorts av sysselsättningsbidrag, regionalt bidrag till företagsutveckling och regionalt investeringsstöd under 2006. Uppföljningen jämför exempelvis företagens prognoser med utfall, ställer företagsstödens effekter i relation till kostnaderna och redovisar måluppfyllelsen av de verksamhetsmål som rör stöden.

Vi har sammanställt de förordningsstyrda uppföljningsrapporter som årligen skickas till företag som fått regionalt investeringsstöd. I sammanställningen syns bl.a. verksamhetsförändringar och sysselsättning i företagen och den har redovisats för handläggare av företagsstöd, Länsstyrelsens styrelse och Nutek. En särskild uppföljning har gjorts för de företag som fått mer än en miljon kronor i regionalt investeringsstöd 2002-2003. Uppföljningen innefattar prognos och utfall beträffande sysselsättning, nettoomsättning, rörelseresultat och vinstmarginal för de aktuella företagen. Även denna uppföljning har redovisats för Länsstyrelsens styrelse och för handläggare av företagsstöd.

Under januari 2006 gjordes en uppföljning av samtliga företagsstöd som beviljats av Länsstyrelsen under 2005. Redovisningen omfattade bl.a. beslutade medel, antal ärenden, branschfördelning, nystartade företag och kvinnors och mäns företag. Vidare innehöll uppföljningen prognoser för ”mjuka” och ”hårda” investeringar, nya arbetstillfällen för kvinnor och män samt EU:s finansiering av företagsstöden. Redovisningen finns publicerad på Länsstyrelsens webbplats.

Mål 5: Länsstyrelsernas arbete med jordbruks- och fiskeåtgärder skall bidra till att uppnå målet för den regionala utvecklingspolitiken. Länsstyrelsen skall också arbeta för att uppnå de mål som slagits fast i miljö- och landsbygdsprogrammet samt för jordbruks- och fiskeåtgärder i strukturprogrammen för fiskerisektorn.

Redovisa översiktligt väsentliga insatser inom området jordbruks- och fiskeåtgärder

De areella näringarna skogsbruk, jordbruk, renskötsel, yrkesfiske och vattenbruk har stor betydelse, både för sysselsättningen på landsbygden och för att upprätthålla det landskap med värdefull natur och kultur som präglar länet. De areella näringarna karaktäriseras av ett uthålligt nyttjande av förnybara naturresurser. Ett ekologiskt hållbart samhälle förutsätter väl avvägd användning av våra förnybara naturresurser. Det finns därför en stor och outnyttjad möjlighet i ett nytt och breddat nyttjande av naturresurserna.

Insatserna för jordbruket och fisket har bland annat planerats inom ramen för det regionala tillväxtprogrammet, RTP, där landsbygdsutveckling utgör ett eget insatsområde. Det arbetet syftar till att samordna insatserna inom Mål 1, landsbygdsprogrammet och övriga åtgärder för utveckling av landsbygden. Arbetet med insatsområdet landsbygdsutveckling inom RTP har engagerat Skogsstyrelsen, kommunerna, Samernas riksförbund, Sveriges lantbruksuniversitet, Skogsägareföreningen, Lantbrukarnas riksförbund och berörda sakområden inom Länsstyrelsen.

Jordbruk

De insatser som dominerat inom Länsstyrelsen har varit hantering av jordbruksstöd, miljöersättningar, investerings- och projektstöd. Vi har strävat efter att nå målen om en hög anslutning till programmen genom att lämna information till jordbrukarna och lämna service i handläggningen. Vi strävar också efter att olika åtgärder inom programmen ska förstärka varandra.

Efterfrågan på strukturstöden för jordbruket har ökat under senare delen av programperioden. Vi bedömer därför att hela anslaget kommer att disponeras, inklusive det extra anslag som tillkommit genom eurokursens förstärkning under programperioden. Vi bedömer att den ökade investeringsviljan är ett resultat av höjt högsta belopp för investeringsstöd, att bidrag nu även kan utgå för grisproduktion och av att villkoren för jordbruket förutsätts givna ett antal år framåt sedan jordbruksreformen genomförts 2005.

För att stärka utbudet av kompetensutveckling för jordbrukare medverkar Länsstyrelsen i ett nätverk mellan utbildningsanordnare i länet, Gröna Navet. Nätverket omfattar flertalet aktörer som har intresse för kompetensutveckling för jordbrukare, gröna näringar och landsbygden och verksamheten har utvecklats mycket starkt sedan starten 2002. Utbildningen finansieras huvudsakligen genom mål 1-pengar för kompetensutveckling.

Stöd lämnas till ett projekt för utveckling av fjälljordbruket. Det kompletterar övriga insatser för inland och fjäll: Landskapsvård och köttproduktion i Vindelälvsdalen, Utveckling av livsmedelsproduktionen. Projekten hanterar frågor om utveckling av jordbruksproduktionen, småskalig livsmedelsförädling, utvecklad kontakt med marknaden samt nya affärsmöjligheter för landsbygdsföretagen.

Tre kommunala ramprogram för landsbygdsutveckling har finansierats inom mål 1- programmet. Ett av dem har drivits i Leaderliknande former.

Särskilda insatser för energiproduktion vid jord- och skogsbruksföretag görs under året inom ett projekt för ökad biobränsleproduktion. Projektet syftar till att anlägga 500 ha energigröda på åker och att stimulera utbud av biobränsleråvara från skogsbruket.

Fiske

Länsstyrelsen har verkat för att stödja och utveckla länets fiskenäring genom följande insatser:

- Lämnat stöd för utveckling och investeringar av sälsäkra fiskeredskap samt fördelat sälskadeersättningar för den hårt skadedrabbade näringen.
- Verkat för en ökning av sälskademedlen samt för utökade jaktmöjligheter på gråsäl.
- Medverkat i beslut om fördelning av strukturstöd till fiskenäringen och vattenbruket.
- Medverkat till insatser inom Forskning och Utveckling avseende rödingodling.
- Medverkat till investeringsinsatser för skydd och utveckling av akvatiska fiskeresurser bl.a. i form av omfattande restaureringsinsatser av lax och havsöringförande vattendrag.

Åtgärderna har genomförts i samverkan med bl.a. Fiskeriverket, Naturvårdsverket, Västerbottens kustfiskarförbund, fiskevattenägarorganisationer samt enskilda fiskare/företag.

Länsstyrelsen har medverkat i ett internationellt harrprojekt för Kvarken där Finland och Sverige medverkar. Vidare har Länsstyrelsen medverkat i utvecklingen av indexkontroll av lax i Sävarån tillsammans med Fiskeriverket och Sveriges Lantbruksuniversitet. Länsstyrelsen har även deltagit i samförvaltningsprojektet för Vindelälven, ett av sex nationella försök med samförvaltning av fiskeresurser.

Länsstyrelsen har medverkat i finansiering och genomförande av betydande fisketuristiska utvecklingsinsatser inom ramarna för projektet Lapland Fishing. Åtgärderna har genomförts i samverkan med bl.a. regionens fisketurismföretagare, fiskevattenägare, Hushållningssällskapet i Västerbottens län och Västerbottens Turism.

Samverkan med nämnda aktörer har skett i former av särskilda projekt (t.ex. ”Sälar & Fiske”, ”Lapland Fishing”, ”Avelsprogram röding” m.fl.) och i form av direkt samverkan med berörda verk, organisationer och enskilda fiskare/företag.

Sakområdet har även medverkat i arbetet med regionala tillväxtprogrammet och de regionala miljömålen samt vid handläggning av miljöärenden.

Redovisa hur länsstyrelsen verkat för att uppnå synergieffekter mellan åtgärder inom miljö- och landsbygdsprogrammet, programmet för strukturåtgärder inom fiskerisektorn, Mål 1-programmen i berörda län, de regionala tillväxtprogrammen och övriga åtgärder för utveckling av landsbygden

Flera av åtgärderna i tillväxtprogrammet bidrar till att utveckla landsbygden som t ex infrastruktursatsningarna, både inom IT och inom transport. Näringslivsinsatserna syftar till att utveckla företagarklimatet i alla delar av länet (här ligger även de regionala företagsstöden), liksom kompetensinsatserna syftar till att förbättra kompetensen för länets befolkning oavsett var i länet man befinner sig. Inom Insatsområde 4, Areella näringar, och i delar av insatsområde 5, Natur, kultur och livsmiljö, finns åtgärder och verksamheter som riktas specifikt mot landsbygden.

Tillväxtprogrammet och Mål 1-programmet har samordnats så långt det är möjligt genom att båda har fått samma struktur. Detta underlättar för sökande när de ska hitta rätt åtgärd för sina projekt, och det underlättar för handläggarna som till stora delar kan utgå från ett dokument. Delar av miljö- och landsbygdsprogrammet utgör ett insatsområde i Mål 1-programmet.

De lokala utvecklingsprogrammen för kommersiell service ligger utanför Tillväxtprogrammet. Syftet med dem är att servicefrågorna inte ska försvinna i det övriga tillväxtarbetet. Kopplingar mellan programmen finns, men bör förtydligas ytterligare.

Exempel på arbetssätt för att nå synergier mellan åtgärder i programmen är att;

- Stöd för skötsel av betesmarker följs upp systematiskt med utbildningsinsatser
- Stöd för ekologisk odling och djurhållning följs upp med individuell rådgivning, ekologiska producenter är prioriterade inom investeringsstödet
- Landsbygdsprogrammets artikel 33-projekt inom åtgärden 4.5 i Mål 1- programmet får sin uppföljning genom insatser även från andra åtgärder inom LBU och Mål 1-programmet. Ett exempel är projektet "Landskapsvård och köttproduktion inom Vindelälvens närområde". Det omfattar insatser från upprustning av betesmarker och utveckling av nya djurhållnings- och installningsmetoder till marknadsföring av naturbeteskött i lokal detaljhandel. Projektets insatser förstärks genom stöd från andra åtgärder, t ex restaurering av betesmarker, startstöd och investeringsstöd, kompetensutveckling i olika former samt genom miljöstöd och kompensationsbidrag. Andra projekt med inriktning mot småskalig livsmedelsproduktion, turism eller köttproduktion följs upp på liknande sätt.
- Brukare som fått investeringsstöd eller startstöd är också prioriterade för särskilt anpassade insatser för kompetensutveckling.

Verksamhetsgren Miljömålsarbete

Tabell 1.3 - Verksamhetskostnader och årsarbetskrafter 2006 för verksamhetsgrenen miljömålsarbete	Kostnader (tkr)	Årsarbetskrafter
A	B	C
Totala kostnader VG Miljömålsarbete (exkl. OH)	42 543	51,73
<i>varav Övergripande miljömålsarbete och miljöövervakning (501, 502)</i>	8 329	11,32
<i>varav Skydd av områden och arter (511)</i>	9 770	14,67
<i>varav Förvaltning och skydd... (512)</i>	13 447	11,23
<i>varav Vattenskyddsområden (513)</i>	15	0,04
<i>varav Övriga ärenden...(519)</i>	1	0
<i>varav Efterbehandling av förorenade områden (577)</i>	1 574	2,98
<i>varav Kalkning (58)</i>	4 123	5,3
<i>varav Miljöarbete inom rennärning (611, 614, 619)</i>	5 123	5,89
<i>varav Miljöarbete inom fiske (621, 629)</i>	161	0,3
Verksamhetsgrenens andel av myndighetsövergripande kostnader (10 + 11)	9 644	8,46
Totala kostnader VG Miljömålsarbete (inkl. OH)	52 187	60,19

Tabellen skall innehålla verksamhetskostnader enligt resultaträkningen. Fakta i tabellen skall endast redovisas för 2006. Årsarbetskrafter och kostnader i enlighet med uppdrag 20 (tillförda medel 2002, 2004 och 2006) skall ingå i kolumn B och C.

Kommentar Tabell 1.3

De totala kostnaderna för verksamhetsgrenen Miljömålsarbete exkl OH har ökat med 7 643 tkr, 34 900 tkr år 2005 till 42 543 tkr 2006. Antalet årsarbetskrafter har ökat med 2,4 jämfört med 2005. Den största ökningen av verksamhetskostnader inom grenen svarar Förvaltning och skydd för. Ökningen mellan åren är 4 204 tkr. Skälet är att fler aktiviteter genomförts under 2006 inom detta område.

Tabell 1.3.1 Länsfakta inom fiskeområdet	2006-12-31	2005-12-31	2004-12-31
Antal fiskevårdsområden	175	175	176
Antal yrkesfiskelicenser	24	24	24
Antal fartygstillstånd	44	48	44
Antal inkomna ansökningar om stöd ur strukturfonds-program	9	15	11

Kommentar Tabell 1.3.1

Antalet fartygstillstånd är 4 stycken färre än jämfört med 2005 samt antalet inkomna ansökningar om stöd ur strukturfondsprogram är 6 färre än 2005.

Tabell 1.3.2 Länsfakta kulturmiljö	2006-12-31	2005-12-31	2004-12-31
Antal registrerade fornlämningar (exkl. marina)	18 400	18 400	18 200
Antal byggnadsminnen enligt 3 kap. kulturminneslagen	76	78	72
Antal kyrkobyggnader enligt 4 kap. kulturminneslagen	69	69	69
Riksintresseområden för kulturmiljövården, <i>antal</i>	52	52	52
<i>yta (ha)</i> ^{Not 1}	153 690	153 690	153 690
Kulturresevat, <i>antal</i>	2	2	1
<i>yta (ha)</i>	966,4	966,4	26,4
Andel av länets kommuner som har kulturmiljöprogram (%)	40	40	33

Not 1. Siffran för riksintresseområdenas areal har ändrats för åren 2004 och 2005 pga felaktig uppgift lämnats.

Kommentar Tabell 1.3.2

Minskat antal byggnadsminnen beror på att felaktiga uppgifter tidigare har lämnats till Länsstyrelsen i samband med privatisering av statliga bolag.

Tabell 1.3.3 Utbetalade bidrag för kulturmiljö, summa (tkr)	2006	2005	2004
Bidrag, vilka länsstyrelsen fattar beslut om och betalar ut	0	0	910
Bidrag, vilka länsstyrelsen har fattat beslut om, men där Riksantikvarieämbetet har gjort utbetalningen	7 546	6 011	6 600

Kommentar Tabell 1.3.3

För år 2006 har en ökning av bidrag, vilka Länsstyrelsen har fattat beslut om, men där Riksantikvarieämbetet har gjort utbetalningen skett med ca 1,5 mkr jämfört med år 2005. Anledningen till detta är att för år 2006 fick Länsstyrelsen ett större anslag till kulturmiljövård från Riksantikvarieämbetet.

Politikområde Miljöpolitik

Mål: Att till nästa generation kunna lämna över ett samhälle där de stora miljöproblemen är lösta.

Verksamhetsområde **Pådrivande och förebyggande arbete**

Mål: Att nationellt och internationellt utveckla och tillämpa styrmedel i enlighet med de fem grundläggande miljövärdena samt påverka attityder och beteenden hos individer och organisationer så att de agerar i enlighet med sitt miljöansvar.

Verksamhetsområde **Bevara och restaurera natur och miljö**

Mål: Att effektivt genomföra insatser för att bevara, skydda och vårda miljö samt restaurera och återställa skadad miljö för att nå miljö kvalitetsmålen.

Verksamhetsområde **Kunskap och underlag för miljöarbete**

Mål: Att genom forskning, uppföljning och analys ta fram den kunskap som behövs för att genomföra och förnya insatser för att nå miljö kvalitetsmålen.

Redovisa översiktligt viktigare insatser uppdelade efter Miljöpolitikens verksamhetsområden

Pådrivande och förebyggande arbete

Ärendehandläggning

Vår handläggning av miljöärenden har liksom föregående år fokuserats mot att driva utvecklingen framåt i förhållande till miljömålen och miljöbalkens grundläggande principer, delvis med hjälp av nya bedömningsmallar. Ytterligare två nya gruvor, Blaiken och Svärträsk, har tagits i drift under 2006 och ärendeflödet på gruvsidan liksom med koppling till järnvägsutbyggnad i länet är fortsatt högt. Länsstyrelsen har arbetat systematiskt med att korta handläggningstiderna för de ärenden som kommer in. Detta har lett till att antalet äldre ärenden har kunnat decimeras kraftigt jämfört med tidigare.

Vindkraft – utredning, MKB Gabrielberget

Vi har under året deltagit i Miljödomstolens tillståndshantering av en stor vindkraftspark i länet. I det ärendet har vi handlagt och godkänt MKB:n med utgångspunkt från att människors hälsa och skador på miljön i allmänhet inte ska uppstå. För övrigt har vi under året tagit fram och redovisat ett förslag till Miljö- och samhällsbyggnadsdepartementet på områden med möjlighet till vindkraftsexploatering. I det underlaget redovisas såväl vindkartering, om än undermåligt, som områden där det kan uppstå konflikter med andra intressen.

Täktverksamheten

Under året har tillståndsprövningen inom MPD så långt det varit legalt möjligt beaktat miljömålen. De dominerande aktörerna på ballastmarknaden har också informerats om denna inriktning. Miljömålen har även beaktats vid slutbesiktning och ombesiktning av täkter, där tillstånden upphört att gälla. De kommuner som deltog i årets naturvårdsträff fick vägledning om den viktiga gränsdragningen mellan täktverksamhet och att bereda plats för annan verksamhet. Angående miljömålen minskade antalet kommersiella materialtäkter inom vattenskyddsområden från 17 till 14 och antalet inom högsta naturvårdsklass från 8 till 7, i enlighet med pågående utfasning. Utbrutet naturgrus som andel av ballastproduktionen fortsatte att minska mellan 2005 och 2006 från 34 procent till 20 procent, till nivån i det regionala miljömålet för år 2010. Huvudförklaringen är en ökande ballastproduktion av berg till stora byggprojekt som Botniabanan inom södra kustregionen. Andelen krossat berg ökade med 86 procent jämfört med föregående år, till 2,84 miljoner ton. Totalt ökade ballastproduktionen från 3,60 miljoner ton till 4,30 miljoner ton.

Bevara och restaurera natur och miljö

Efterbehandling av förorenade områden

I MIFO-databasen finns i dag 2 431 objekt identifierade i länet, varav 242 stycken har riskklassats. Inventeringen har under 2006 fokuserats på branscher med branschklass 1 och 2. Ett intensifierat arbete med efterbehandlingsfrågorna inom tillsynen har genomförts i syfte att alla Länsstyrelsens tillsynsobjekt inom BKL 1 och 2 ska riskklassas. De flesta verksamheter kommer att göra detta under året. För övrigt drivs fyra större ärenden som gäller undersökningar motsvarande minst MIFO Fas 2.

Genom att aktivt driva det så kallade tillsynsspåret har Länsstyrelsen skaffat sig en god kompetens. Detta har bidragit till stor framgång vid domstolsavgöranden. Samtliga tillsynsärenden har avgjorts till Länsstyrelsens fördel under året. Ett statligt finansierat objekt är färdigsanerat under året, ett objekt är påbörjat och för ett objekt har ansökan om medel lämnats in till Naturvårdsverket. Vid ytterligare ett objekt har en fördjupad förstudie genomförts med statliga medel.

För att kommunerna ska kunna fullgöra sina tillsynsinsatser har vi också hållit två utbildningsdagar, en övergripande utbildningsdag om efterbehandling av förorenade områden, en dag om MIFO-metodiken.

Områdesskydd

Skyddet av skogsmark styrs av mål som fastställts av regering och riksdag. Målet är att ungefär 40 000 hektar skogsmark ska skyddas som naturreservat, biotopskydd eller naturvårdsavtal mellan 1998 och 2010. Länsstyrelsen inrättade 9 stycken nya naturreservat under verksamhetsåret. En viktig insats för förvaltningen av länets skyddade natur är den pågående översynen av skötselplaner för äldre reservat. Under 2006 fick 56 reservat nya skötselplaner.

I revisionen tar vi hänsyn till områdenas behov av skötsel, hur tillgängliga reservaten är och vilka satsningar för friluftsliv som genomförts. Natura 2000-arbetet har främst koncentrerats på bevarandeplaner för alla objekt. Planerna beskriver områdenas naturvärden, vad som kan hota dessa naturvärden samt eventuella behov av skydd och skötsel. Därutöver har vi samarbetat med övriga länsstyrelser, Naturvårdsverket och Artdatabanken för att ta fram inventerings- och uppföljningsmetoder för alla Natura 2000-naturtyper och arter.

Kalkning 2006

Nedfallet av försurande svavel har minskat med ungefär två tredjedelar sedan kulmen i slutet av 1970-talet. Försurade sjöar och vattendrag återhämtar sig, men det finns fortfarande en påtaglig påverkan av försurning, särskilt i mindre vattendrag i länets östra del. I länets västra del ses inte längre några surstötter ens under snösmältningens mest intensiva fas. Kalkningsprogrammet är i huvudsak inriktat på de mest försurningspåverkade vattendragen i länets östra del. Som följd av att försurningen minskar har ett antal kalkningar avslutats i länets västra del. I de pågående projekten har kalkbehovet halverats sedan slutet av 1990-talet. Kalkningsverksamheten fungerar genomgående bra. Under vårfloden 2006 uppnåddes de vattenkemiska målen för 93 procent av de kalkade vattendragen. Av de kalkade sjöarna uppfylldes målet i 99 procent.

Arbetet med att restaurera de fysiska miljöerna i de kalkade vattendragen har prioriterats under året. Främst är det vandringshinder i form av dammar och fellagda vägtrummor som åtgärdats.

Restaurering av vatten

Länsstyrelsen har under 2006 påbörjat en gemensam bevarande- och restaureringsstrategi som ska vara vägledande för att nå delmålet för restaurering (delmål 2) för "Levande sjöar och vattendrag" till 2010. Vi har konkret återställt ett vattendrag, Tuggenbäcken, med främsta syfte att förbättra livsbetingelserna för den skyddsvärda flodpärlmusslan (*Margaritifera margaritifera*). Vi har också med ekonomiska prioriteringar stöttat ett flertal projekt. Nämnas kan Vindelälvsprojektet samt ett flertal mindre återställningar i Vilhelmina, Åsele och Dorotea kommun. I övrigt har Länsstyrelsen varit medarrangör för en nationell 3-dagars utbildning i vattendragsrestaurering som ägde rum i Vindelns kommun 12-14 september.

Arbetet med en ny 5-årig plan för biologisk återställning i kalkade vatten fortsätter som planerat. I år har åtgärdsinventeringen från 1999 kompletterats med samtliga vägövergångar som tillkommit. Planen ska redovisas för NV innan feb -07. Stamsjön har planenligt inventerats med avseende på flottledsrensningar. Dessutom har Armsjöbäcken och delar av Hörnån inventerats på samma sätt. Arbetet med återetableringen av havsöring i Hörnån har fortsatt som planerat liksom återledning av Stockbäcken till ursprunglig fåra. Att kartlägga flottledspåverkan i de kalkade vatten har däremot skjutits på framtiden.

Arton vandringshinder i vägtrummor har åtgärdats, vilket är två färre än det uppsatta målet för året. Sex av de prioriterade nio dammarna har åtgärdats.

Kunskap och underlag för miljöarbete

Arbetet med att öka kunskapen om natur- och miljötillståndet i länet har hög prioritet. Det främsta syftet är att skapa underlag för att förverkliga miljömålen och göra det möjligt att följa upp dem.

Vattenförvaltning

Under 2006 har Länsstyrelsens insatser koncentrerats på tre verksamhetsfält inom vattenförvaltningsarbetet; (1) den fördjupade karaktäriseringen av länets vattenförekomster, (2) sammanställning och rapportering av nuvarande miljöövervakning i länets vatten, och (3) extern och intern samverkan kring vattenförvaltningsfrågor.

Inom den fördjupade karaktäriseringen har vi påbörjat arbetet med att samla in, organisera och göra tillgänglig data över yt- och grundvattenförekomsternas naturgivna förutsättningar och påverkan. Detta arbete kommer att fortgå under 2007. Vi har gjort ett första grovt urval av områden i länet som riskerar att inte nå miljökvalitetsmålen. Avgränsning av vattenförekomster genomförs under året i enlighet med direktiv från de två nordliga Vattenmyndigheterna. Länsstyrelsen har på uppdrag från Vattenmyndigheterna även genomfört en kartläggning av flottledernas utbredning i de två nordligaste vattendistrikten. Vi har deltagit i planerings- och metodutvecklingsarbete inom distriktsövergripande arbetsgrupper för såväl sötvatten, kustvatten som grundvatten.

Miljömålsuppföljning

Vi har under året gjort en avstämning av tillståndet i länet i förhållande till de regionala miljökvalitetsmålen. En sammanfattande bedömning av situationen för varje mål och delmål presenteras i en överskådlig rapport.

Under året har ett antal rapporter tagits fram;

- *Results from the Swedish National Screening Programme 2005, Subreport 3.* IVL Svenska miljöinstitutet AB, Nov 2006
- *Results from the Swedish National Screening Programme 2005, Subreport 1.* IVL Svenska miljöinstitutet AB. Oktober 2006.
- *Luftföroreningar I skogliga provtytor – Resultat till och med September 2005.* IVL Svenska miljöinstitutet AB. Juni 2006.
- *Recipientkontroll i Nordmalingsfjärden - Sammanställning och utvärdering av undersökningsresultat från perioden 1968 – 2004.* Länsstyrelsen i Västerbotten. Februari 2006.
- *Övergödning i Västerbotten - En kartläggning av vattenmiljöer som uppvisar effekter av övergödning i länet.* Länsstyrelsen i Västerbotten. December 2006.
- *Miljötilståndet i Västerbottens län, Uppföljning av de regionala miljömålen.* Länsstyrelsen i Västerbotten. Meddelande 15, 2006
- *Förurning och kalkning av sjöar och vattendrag i Västerbottens län.* Årsrapport 2005.
- *Miljömål, Handbok för hållbar utveckling i ditt företag.* Forum för hållbar utveckling, Kommunförbundet, Länsstyrelsen i Västerbotten. Rapport 2006:01
- *Häckande kustfåglar på Holmöarna.* Länsstyrelsen i Västerbotten. Meddelande 13, 2006
- *Sötvattensprogrammet i Västerbotten. Utvärdering av kemi och hydrografi.* Länsstyrelsen i Västerbotten. Meddelande 11, 2006
- *Bottniska viken 2005. Årsrapport från Informationscentralens verksamhet.* Länsstyrelsen i Västerbotten, 2006
- *Vision Boviken 2030 – Plan för hållbar utveckling. Kvarnen miljö II.* 2006.

- *Bottniska viken 2005. Årsrapport från den marina miljöövervakningen.* Umeå Marin Forskningscentrum. Viklund, K. (red). 2006. Print & Media, Umeå universitet. 2006.
- *Dimensionering av samordnat övervakningsprogram i kustvatten - exempel från Bottenvikens vattendistrikt.* Forsgren Johansson, G. m.fl. 2006. Arbetsrapport april 2006. Länsstyrelsen i Västerbotten.
- *Skyddsvärda statliga skogar. Samråd om områden på Statens fastighetsverks markinnehav i Norrbotten, Västerbotten och Jämtlands län.* Rapport 5573. Maj 2006.
- *Förvaltning av stora rovdjur i Västerbottens län – en introduktion till förvaltningsplanerna för björn, järv, lo, varg och kungsörn 2006 – 2010.* Schneider, M. 2006. Meddelande 5-2006. Länsstyrelsen i Västerbottens län, Umeå. (Med engelsk summary) 56 s.
- *Björnen Ursus arctos i Västerbottens län – Förvaltningsplan för åren 2006 – 2007.* Schneider, M. 2006. Meddelande 6-2006. Länsstyrelsen i Västerbottens län, Umeå.
- *Järven Gulo gulo i Västerbottens län – Förvaltningsplan för åren 2006 – 2007.* Schneider, M. 2006. Meddelande 7-2006. Länsstyrelsen i Västerbottens län, Umeå.
- *Lodjuret Lynx lynx i Västerbottens län – Förvaltningsplan för åren 2006 – 2010.* Schneider, M. 2006. Meddelande 8-2006. Länsstyrelsen i Västerbottens län, Umeå.
- *Vargen Canis lupus i Västerbottens län – Förvaltningsplan för åren 2006 – 2010* Schneider, M. 2006. Meddelande 9-2006. Länsstyrelsen i Västerbottens län, Umeå.
- *Kungsörnen Aquila chrysaetos i Västerbottens län – Förvaltningsplan för åren 2006 – 2010.* Schneider, M. 2006.. Meddelande 10-2006. Länsstyrelsen i Västerbottens län, Umeå.
- *Barmarksinventering av utter i Västerbottens län 2005.* Andersson, A. 2005. Meddelande 10-2005. Tryckt rapport.
- *Cicindela maritima.* Inventering av strandsandjägare i Västerbottens län 2006. Hellqvist, S. & Gabrielsson, F. 2006.
- *Belomicrotus borealis.* Inventering i Västerbottens län 2006. Hellqvist, S. 2006.

Mål 1: Länsstyrelserna skall verka för att nå de av riksdagen beslutade miljökvalitetsmålen med tillhörande delmål och sektorsmål som har beslutats inom särskilda politikområden såsom landsbygdspolitiken, livsmedelspolitiken, kulturpolitiken, skogspolitiken och transportpolitiken.

Härvid skall länsstyrelserna särskilt verka för att andelen privatfinansierade åtgärder när det gäller efterbehandling av förorenade områden ökar,

- att arbetet med skydd av värdefulla områden och hotade arter prioriteras,
- att genomföra den nationella strategin för formellt skydd av skog,
- att arbetet med skydd och skötsel av naturområden och hotade arter bedrivs så att biologisk mångfald bevaras och friluftslivet främjas och att fragmentering av naturmiljön motverkas,
- att miljömålsarbetet, inklusive arbetet med naturvård, friluftsliv och naturturism samordnas med arbetet för en hållbar regional utveckling och med arbetet för energiomställning.

Redovisa särskilt:

Länsstyrelsernas insatser för att genomföra EG:s ramdirektiv för vatten, däribland arbetet med att kartlägga vattenförekomster, med övervakningsprogram samt med samverkan och samråd

Beredningssekretariatet vid Länsstyrelsen bistår vattenmyndigheterna i Bottenvikens och Bottenhavets vattendistrikt i genomförandet av EG:s ramdirektiv för vatten. Detta innebär bland annat att ta fram underlag till miljökvalitetsnormer, åtgärdsprogram och miljöövervakningsprogram. Det innebär också ett ansvar för att driva samverkansarbetet inom huvudavrinningsområdena, från och med Öreälven i söder till och med Åbyälven i norr. Länsstyrelsen deltar med ledamöter i Vattendelegationerna för Bottenvikens och Bottenhavets vattendistrikt.

Under 2006 har Länsstyrelsens insatser koncentrerats på tre verksamhetsfält inom vattenförvaltningsarbetet; (1) den fördjupade karaktäriseringen av länets vattenförekomster, (2) sammanställning och rapportering av nuvarande miljöövervakning i länets vatten, och (3) extern och intern samverkan kring vattenförvaltningsfrågor.

Under året har vi påbörjat arbetet med att samla in, organisera och tillgängliggöra data över yt- och grundvattenförekomsternas naturgivna förutsättningar och påverkansdata. Detta arbete kommer att fortgå under 2007. Ett första grovt urval har gjorts under året av områden i länet som riskerar att inte nå miljökvalitetsmålen. Avgränsning av vattenförekomster genomförs under året i enlighet med direktiv från de två nordliga Vattenmyndigheterna och Länsstyrelsen har på uppdrag från Vattenmyndigheterna även genomfört en kartläggning av flottledernas utbredning i de två nordligaste vattendistrikten. Vi har deltagit i planerings- och metodutvecklingsarbete inom distriktsövergripande arbetsgrupper för såväl sötvatten, kustvatten som grundvatten.

Under 2006 har Länsstyrelsen försett Vattenmyndigheterna med nödvändiga underlag för distriktens rapportering till EU av befintlig miljöövervakning. Uppgifter har även insamlats från länets kommuner. Ett samordnat program för övervakning av Bottenvikens kustvatten, utifrån kraven i den nya vattenförvaltningen, tas fram inom ett regionalt utvecklingsprojekt. Förslag på program kommer att redovisas under 2007, med fokus på kontrollerande övervakning. När det gäller övervakning av grundvatten har SGU, på uppdrag av Vattenmyndigheterna i Bottenhavet och Bottenviken, under hösten tagit fram förslag till nya regionala övervakningsprogram.

Under året har mycket tid ägnats åt extern och intern samverkan kring vattenförvaltningsfrågor. I januari genomfördes, i samarbete med Kommunförbundet i Västerbotten och Vattenmyndigheten i Bottenviken, ett länsseminarium kring frågan "Hur ska vi förvalta länets vatten" med ett åttiootal deltagare. Samarbetsprojektet om förutsättningar för samverkan i Skellefteälvens avrinningsområde slutredovisades av Skellefteå kommun i maj 2006. I Bottenviksdistriktet kommer samverkansarbetet i fortsättningen huvudsakligen att drivas i *Projekt Vattensamverkan Norr*, ett tvåårigt samarbetsprojekt mellan Vattenmyndigheten, Länsstyrelserna och Kommunförbunden i Norrbotten och Västerbotten. De nyligen rekryterade projektledarna förväntas bli viktiga länkar mellan Länsstyrelserna, kommunerna och andra samverkansaktörer i länet. Länsstyrelsen Västerbotten ingår i projektets lednings- och referensgrupper.

Det har bildats ett kustråd i Bottenviken med representanter från kommuner och verksamhetsutövare. Kustrådet koncentrerar sig i första hand på samordning av recipientkontroll och övervakning i ett initialt skede. Möjligheter för bredare samverkan om vattenförvaltningsfrågor kommer att utredas inom Projekt Vattensamverkan Norr. Länsstyrelsen har under året initierat samverkan i Vormbäckens avrinningsområde. Ett lokalt samverkansorgan har bildats med uppgift att i en brett förankrad process göra en fördjupad karakterisering av avrinningsområdet, formulera lokala miljömål och åtgärdsförslag i syfte att förbättra statusen på vattnen.

I Bottenhavsdistriktet har vi inget formellt samverkansansvar, men vi har biträtt Länsstyrelsen i Västernorrland i att organisera och genomföra samverkansmöten med aktörer inom Ångermanälvens avrinningsområde samt i Norra Ångermanlands kustvattendrag. Genom EU Life-projektet Forests for Water har vi deltagit i samverkan i projektets pilotområden kring Öreälven/Balån och Gargån samt medverkat i planering och genomförande av projektets slutseminarium i Lycksele.

Redovisa arbetet med restaurering av vattendrag

Länsstyrelsen har under 2006 påbörjat en gemensam bevarande- och restaureringsstrategi som ska vara vägledande för att nå delmålet för restaurering (delmål 2) för "Levande sjöar och vattendrag" till 2010. Länsstyrelsen i Västerbotten har konkret återställt ett vattendrag, Tuggenbäcken, med främsta syfte att förbättra livsbetingelserna för den skyddsvärda flodpärlmusslan (*Margaritifera margaritifera*).

Länsstyrelsen har också med ekonomiska prioriteringar stöttat ett flertal projekt. Nämnas kan Vindelälvsprojektet samt ett flertal mindre återställningar i Vilhelmina, Åsele och Dorotea kommun. I övrigt har vi varit medarrangör för en nationell 3-dagars utbildning i vattendragsrestaurering som ägde rum i Vindelns kommun 12-14 september.

Redovisa hur arbetet fortlöper med fastställande av länsvisa strategier med utgångspunkt i den nationella strategin för formellt skydd av skog

I juni 2005 fastställde Naturvårdsverket och Skogsstyrelsen Nationell strategi för formellt skydd av skog. I Västerbotten har arbetet med en regional strategi för skydd av skog pågått från maj 2004 till och med 2005. Arbetet har bedrivits gemensamt av Länsstyrelsen och Skogsstyrelsen och med en bred förankring mot skogsnäring, markägarorganisationer, rennäring, kommuner och ideella organisationer. Inom ramen för arbetet har också aktuell bevarandebiologisk forskning inhämtats, bland annat genom att vi genomfört ett par forskarseminarier. I december 2005 fastställdes Strategi för formellt skydd av skog i Västerbottens län. Strategin har getts ut som en illustrerad rapport och spridits till aktörer inom länets skogsbruk. Under våren och hösten 2006 genomförde vi tillsammans med Skogsstyrelsen och skogsägarföreningen (Norra Skogsägarna) en informationsturné i länet med sammanlagt 8 träffar i lika många kommuner.

Det var mycket välbesökta möten med mellan 50 och 150 deltagare. Där presenterades innehållet i strategin, dessutom belystes det lokala perspektivet när det gäller skydd av skogar med höga naturvärden.

Redovisa insatser för att utveckla arbetsformerna i naturvården när det gäller att stärka dialogen med medborgarna och uppnå lokal delaktighet i bevarandearbetet

Länsstyrelsen arbetar aktivt med lokal förankring och deltagande i naturvårdsfrågor. För att de nationella och regionala miljömålen ska uppnås krävs deltagande och engagemang från hela samhället. Vi har under året deltagit och samverkat i flera olika projekt, t.ex. vid de s.k. Skoterklimpdagarna i Tärnaby, Ammarnäs och Saxnäs. De arrangerades i samverkan med skoterföreningar och kommuner för att informera om skoters miljö- och hälsoeffekter och fjällsäkerhet.

Syftet med lokala naturvårdssatsningen (LONA) har varit att bidra till att uppfylla miljömålen som har koppling till naturvård. Det har vi gjort genom att ge statsbidrag (50 %) till naturvårdsprojekt som bygger på lokala initiativ och delaktighet. Under 2006 fördelade vi drygt 5 miljoner kronor till 27 naturvårdsprojekt i 11 av länets kommuner. Under de 3 år som satsningen varat har projekt i alla länets kommuner beviljats bidrag. I genomförandet av naturvårdsprojekten deltar byaföreningar, skolor, fiskevårdsområden m.fl. LONA har på ett bra sätt bidragit till att öka intresset för och kunskapen om länets fina natur hos kommuner och länets invånare.

Länsstyrelsens arbete med naturreservat bidrar till att de som bor nära reservaten kan se dem som en resurs för bygden som bidrar till att höja livskvaliteten, skapa arbetstillfällen, öka områdets attraktionskraft och locka turister. Reservatsarbetet bedrivs sedan några år tillbaka med lokalt deltagande och samverkan - från inledande inventering och reservatsbildning till praktiska skötselåtgärder och informationsinsatser. Flera kommuner, byaföreningar, hembygdsföreningar, ideella organisationer m.fl. har visat stort intresse att delta aktivt i olika naturvårdsåtgärder. Dels med skötsel, t.ex. slåtter, men också att planera och ställa i ordning anläggningar för friluftsliv och turism. T.ex. driver föreningen Arena Bjuröklubb ett sommarcafé i fyrvaktarbostaden i Bjuröklubb naturreservat som 2006 hade minst 30 000 gäster. Deltat i Ammarnäs ingår i Natura 2000 där bete är en förutsättning för att områdets höga naturvärden ska bevaras. I byn finns inga djur. Länsstyrelsen har därför medverkat till att ge ersättning för de merkostnader det innebär att flytta dit djur samt ha tillsyn över dem. Det finns många fler exempel i länet på hur naturvården bidrar till att skapa förutsättningar för regional utveckling.

Genomförandet av regeringsuppdraget att utveckla regionala landskapsstrategier som en modell för hållbart brukande av naturresurser har påbörjats 2006 i nära samverkan med kommun, regionala och lokala intressenter. Pilotområde i länet är Kultsjödalen i Vilhelmina kommun.

Redovisa insatser och resultat när det gäller att samordna miljömålsarbetet, inklusive arbetet med naturvård, friluftsliv och naturturism med att genomföra regeringens politik för en hållbar regional utveckling och med arbetet för energiomställning

Tillväxtavtalet

I länets tillväxtprogram anges att "De regionala miljökvalitetsmålen ska vara vägledande i verksamheterna." Personal från både Länsstyrelsens näringslivsavdelning och miljö och planavdelning deltar därför aktivt i det programlagda utvecklingsarbetet. I medfinansiering av detta arbete utgår vi bland annat från den handlingsplan för hållbar ekologisk utveckling som utarbetades 2004. Syftet med handlingsplanen är att genom processarbete och metodutveckling hitta former för att konkretisera hur Länsstyrelsen kan integrera miljöperspektivet i de regionala utvecklingsinsatserna.

Sedan 2005 har miljömålsarbetet infogats i Länsstyrelsens prioriteringsbeslut för hur länsanslaget ska användas samt i ansökningsblankett och mall för projektbeskrivning som ska fyllas i av den som söker projektstöd enligt Regionala Tillväxtprogrammet.

I prioriteringsbeslut för länsanslagets (33:1) användning anges att medlen ska användas så att hållbar regional utveckling uppnås, med fokus på:

- Jämställdhet,
- Miljö, med ledning av Länsstyrelsens handlingsplan för hållbar ekologisk utveckling,
- Integration.

Skyddsarbetet

Länsstyrelsens reservatsarbete bedrivs sedan några år tillbaka med lokalt deltagande och samverkan i allt, från inledande inventeringar och reservatsbildning till praktiska skötselåtgärder och informationsinsatser. Vid inventeringar och praktiska naturvårdsåtgärder anlitas lokal arbetskraft så långt det är möjligt. I den pågående översynen av reservatens skötselplaner lyfts särskilt tillgängligheten och friluftslivet fram. Det har blivit alltmer tydligt att reservaten betyder mer än att bevara biologisk mångfald och storslagen natur. Det är mycket viktigt att reservaten kan ge såväl naturupplevelser och rekreation som att de på olika sätt kan generera inkomster.

Redovisa erfarenheter från sammanställningen av de kommunala avfallsplanerna enligt avfallsförordningen

Länsstyrelsen i Västerbotten har ännu inte sammanställt avfallsplanerna och analyserat kapaciteten för avfallsbehandling inom länet. Det finns nya föreskrifter och allmänna råd (NFS 2006:6) om innehållet i en kommunal avfallsplan som kommer att underlätta en sammanställning. Föreskrifterna trädde i kraft den 1 augusti 2006.

Några kommuner i Västerbotten har börjat se över avfallsplanerna enligt de nya reglerna, men fortfarande är övervägande del av planerna inte uppdaterade och därför svåra eller inte relevanta att göra en sammanställning av.

Redovisa väsentliga insatser rörande de skilda handlingsprogrammen för jordbrukets miljöeffekter

Jordbrukets miljöeffekter i länet är i allt väsentligt positiva. Vi har ett levande odlingslandskap till nytta för livsmiljö, kulturmiljö och biologisk mångfald. De regionaliserade miljömålen för jordbruket är beslutade och arbetet med att få genomslag för målen går vidare i strategigrupper. En av dessa grupper behandlar livsmedel och turism och har medverkande från näringen, intresseorganisationer och myndigheter. En avgörande fråga för att jordbrukets positiva miljöeffekter ska bestå är att näringen överhuvud-taget finns kvar.

Detta är inte en självklarhet i alla delar av länet. Insatser för att utveckla jordbruket och fisket har bland annat planerats inom ramen för det regionala tillväxtprogrammet. Det har syftat till att samordna insatserna med dem inom Mål 1, landsbygdsprogrammet och övriga åtgärder för utveckling av landsbygden.

Dominerande insatser för att nå målen för programmen för jordbrukets miljöeffekter har varit att hantera jordbrukarstöd, miljöersättningar, kompetensutveckling, investerings- och projektstöd med flera stöd.

I syfte att höja jordbrukarnas beredskap för förändringar efter jordbruksreformen har medel inom Mål 1- programmet förts över till ökade insatser för kompetensutveckling.

Stöd har lämnats till ett projekt för utveckling av fjälljordbruket. Det kompletterar övriga insatser för utveckling av ett rikt odlingslandskap i inland och fjäll: Landskapsvård och köttproduktion i Vindelälvsdalen samt Utveckling av livsmedelsproduktionen. Projekten hanterar frågor om restaurering av betesmarker, säkrar brukningen av odlingslandskapet, utveckling av jordbruksproduktionen, småskalig livsmedelsförädling, utvecklar kontakt med marknaden samt nya affärsmöjligheter för landsbygdsföretagen.

För att stärka utbudet av kompetensutveckling för jordbrukare och landsbygdsföretagare har Länsstyrelsen stött och medverkat i att bygga upp ett nätverk mellan utbildningsanordnare i länet, Gröna Navet. Nätverket omfattar LRF, Norrmejerier, Lantmännen, Föreningssparbanken, Norrlandsägg, Studieförbundet Vuxenskolan, Norra Skogsägarna, Hushållningssällskapet och Naturbruksgymnasiet. Samarbetet har lett till ökat och bättre utbud av kompetensutveckling för jordbrukare inom både miljöområdet och andra ämnesområden.

Informationen till jordbrukare har förstärkts och koncentreras genom vår tidning Norrbruk som vi ger ut tillsammans med Länsstyrelsen i Norrbotten. En stor del av innehållet behandlar jordbrukets miljöeffekter.

Mål 2: Länsstyrelserna skall i bred förankring i länen utveckla regionala åtgärdsprogram för att nå miljökvalitetsmålen och i övrigt bedriva det regionala mål- och uppföljningsarbetet så att det ger underlag för arbetet inom denna och andra verksamhetsgrenar.

Redovisa översiktligt viktigare insatser

Regionalt åtgärdsprogram för hållbar utveckling

I den länsamverkan för hållbar utveckling i Västerbotten, som inleddes våren 2001, har vi utgått från det breda uppdrag som riksdagen gav länsstyrelserna i beslutet om "Svenska miljömål – delmål och åtgärdsstrategier" 2001.

Vårt länsprogram 2003 "Samverkan för hållbar utveckling i Västerbottens län" innehåller därför, utöver beslut om regionala miljömål, ett åtgärdsinriktat strategiprogram kallat "Helhetsstrategier för hållbar ekologisk, ekonomisk och social utveckling".

Aktiv samverkan för genomförande av hållbar utveckling

Ett stort antal företrädare för näringslivet och flertalet samhällssektorer har deltagit i "Samverkansgrupperna för hållbar utveckling i Västerbottens län" som bildades 2004. Syftet är att samverka i arbetet med att genomföra de gemensamt antagna miljömålen och helhetsstrategierna. Grupperna och anslutande nätverk initierar, stimulerar och lyfter fram goda exempel på hur man kan skapa hållbar helhetsutveckling och uppnå miljömålen i praktiken.

Under 2006 har följande aktiviteter genomförts:

Grupp 1. Livsstil, hälsa och konsumtion.

I februari 2006 har gruppen gått ut med en enkät till rektorerna i länets samtliga för-, grund- och gymnasieskolor med frågor om hur man jobbat hittills och hur man förbereder sig för att uppfylla innehållet i det nya utbildningsmålet för hållbar utveckling. Tio gymnasieelever på Dragonskolan i Umeå, som går en särskild kurs i hållbar utveckling, har gjort utskicket till de ca 450 skolorna. Eleverna har också åkt runt i kommunerna, i en av Länsstyrelsen hyrd etanolbil, och intervjuat skollära om deras syn på frågan. Resultatet av enkäten och intervjuerna redovisades på samverkansmötet den 23 mars. Det visar att det finns stora skillnader i kunskaper, mål och engagemang för hållbar utveckling såväl mellan kommunerna som mellan enskilda skolor.

Grupp 2. Energiproduktion, Byggverksamhet, Skog och trä

Gruppen har skapat ett nytt kärnområde kring kretsloppsanpassat samhällsbyggande med bl a GreenZone, Nydalakonceptet och ”må-bra-boende” i pilotkommunprojektet ”Det Hållbara Robertsfors” som levande exempel. Till att bygga, bo och arbeta i kretsloppskvarter fogar vi nytänkande och visioner om infrastruktur, transporter, energifrågor, gröna rum, integrerat äldreboende och utveckling av länets träindustri. Utvecklade forskning och undervisning om dessa frågor vid länets universitet och högskolor tillhör också fokusområdet.

Grupp 3. Metallindustri (inklusive gruvor)

Under året har gruppen fortsatt att fokusera på möjligheterna att skapa effektivare och ökade järnvägstransporter och logistiksamverkan inom metallindustrin. Gruppen besökte den 24 maj Kuusakoski Recycling i Skelleftehamn. Företaget presenterade verksamheten inom koncernen och i Skelleftehamn.

Grupp 4. Mark- och vatten, Biologisk mångfald, Livsmedel och turism

Gruppen som utvecklat ett nytt kärnområde kring livsmedel och turism har under 2005 ”flyttat över” sina frågor till ”Nätverket för hållbar turism och livsmedelsproduktion NHLTU” och gruppen ”Natur och hälsa”. De samverkar kring idéer om utveckling av bl a behandlingsterapier, företagsamhet och forskning om natur och naturupplevelser som en källa till rehabilitering och friskvård.

Avsiktsförklaringar

Robertsfors kommun och Kretsloppshusföretaget Nyab har den 10 maj skrivit avsiktsförklaringar med direkt hänvisning till våra regionala miljömål och helhetsstrategier för hållbar utveckling.

Uppföljning och revidering av regionala miljömål

I december gav Länsstyrelsen ut en rapport om miljötilståndet i Västerbotten 2006.

Vi har rapporterat till miljömålsrådet och lagt in bedömningarna och uppföljningen av de regionala miljömålen på miljömålsportalen. Vi har deltagit i arbetet med den fördjupade utvärderingen av Storslagen fjällmiljö på nationell nivå. Under hösten påbörjade vi en översyn av de regionala miljö kvalitetsmål och delmål som antogs 2003.

Länsstyrelsen har uppdaterat de indikatorer med regional upplösning som finns på miljömålsportalen. Uppdateringen sker årligen i maj och oktober. Dessutom deltar Länsstyrelsen i RUS (regionalt uppföljningssystem)- förvaltning. Tar fram och utvecklar nationella indikatorer med regional upplösning. Länsstyrelsen leder projektet att ta fram nationell indikator inom målet Levande sjöar och vattendrag, Flodpärlmussla – biologisk mångfald. Indikatoren tas fram i år och presenteras i maj 2007.

Övrigt

Vi har gett ut ett nyhetsbrev om hållbar utveckling och skrivit en sammanfattande rapport över 2004 – 2006 års samverkansarbete med helhetsstrategierna som grund.

Vi har tillsammans med FHU och Exportrådet hållit tre seminarier för länets företagare om hur man kan skapa miljödriven affärsutveckling och hållbarhet i länets företag. Vi har också medverkat i Exportrådets träffar om export av svensk miljöteknik till Kina, Baltstaterna och Ukraina.

Vi har tillsammans med Storuman, Vilhelmina och Sorsele kommuner deltagit i produktion av en ”Skoterguide till Västerbottens fjällkommuner – miljö, hälsa, säkerhet och skoterleder” och i de tre fjällkommunernas ”Skoter -KLIMP dagar” tillsammans med polisen, räddningstjänsten, fjällräddningen och medicinsk expertis.

Vi har medverkat i konferensen ”Ekokommun på 2000-talet- att vara frontlinjekommun i en globaliserad värld” 7 – 9 februari 2006, även i Arbetslivsrådets rådgivande organ ”Arbetslivsråd Norr”, Stödgruppen för länets köttproducenter, Umeå kommuns lokala miljömålsgrupper, Umeå för- och grundskolors nätverk för hållbar utveckling samt i tillkomsten av ett temanummer om ”Grönt företagande” i tidskriften ”Företagarna Västerbotten”. Vi har också varit med i Umeå universitets, SLU:s och i Hållbarhetsrådets referensgrupp för utveckling av de båda universitetens gemensamma hemsidesportal kring miljöinriktad forskning.

Vi har aktivt deltagit i Byggsektorns Lokala kretsloppsråds seminarier om energisnålt husbyggande samt i ett seminarium med den chilenske ekonomiprofessorn Manfred Max-Neef om de grundläggande mänskliga behoven och om hur människors livskvalitet kan förbättras utan att jordens resurser utarmas. Vi har påbörjat arbetet med att, tillsammans med bl a FHU och Arkitekt Anders Nyquist, ta fram en skrift om ”Energismart & kretsloppsanpassat byggande i kallt klimat”.

VO Tillsyn och vägledning

Mål 1: Ett ökat skydd för enskilda och värnande om samhället i övrigt genom såväl tillsyn som vägledande arbete.

Redovisa inom vilka områden länsstyrelsen saknar tillsynsplaner och skälen därtill

-

Redovisa även strategiska överväganden när det gäller tillsyn kontra andra typer av ärenden, t.ex. tillstånd där så är aktuellt och vilka konsekvenser dessa överväganden har fått för tillsynsverksamheten

Länsstyrelsen arbetar för att främja en hållbar utveckling i länet enligt gängse definitioner. Miljömålen och lagstiftningen styr det arbetet.

Tillsynens uppgift är att säkerställa miljömålen och syftet med lagstiftningen. Länsstyrelsens tillsynsarbete varierar mycket, såväl till omfattning som till innehåll. Vår tillsynsroll skiljer sig mellan verksamhetsgrenarna social tillsyn, miljötillsyn, djur- och livsmedelstillsyn och övrig tillsyn. Miljötillsynen är avgjort mest resurskrävande, men inte alltid den mest nödvändiga eller viktiga.

Utgångspunkten för miljötillsynen är tillsynsobjektets farlighet för människors hälsa och för miljön. Vi gör en analys av tillsynsobjekten för att kunna prioritera våra insatser och göra största möjliga miljönytta med tillgängliga resurser. Nya och gamla gruvor är exempel på verksamheter som ökar markant och som kräver mycket tillsyn. Exempel på andra prioriteringsgrunder är hur verksamhetens egen kontroll fungerar, hur den varit tidigare, innehållet i miljörapporter och liknande, och andra signaler på att allt inte står rätt till, inklusive anmälningar från enskilda och rapporter i media m m.

I ett till ytan så stort län som Västerbotten är naturligtvis tillsynsvägledning viktiga inslag, framförallt för kommunerna men även för andra med tillsynsansvar. Förebyggande tillsyn blir allt mer betydelsefull. Under året har vi på olika sätt informerat verksamhetsutövare om regelsystemet m m. Ett exempel är branschvisa träffar, en form av tillsyn som kommer att öka. Vår kännedom om vilka miljötillsynsobjekt som behöver prioriteras är relativt god. Svårigheten är snarast att förhållandena ofta är mycket komplicerade, till exempel gruvverksamhet och att få resurserna – våra egna och andras - att räcka till. Trots god planering uppstår ofta situationer där våra resurser måste omorganiseras till andra områden som också är viktiga och prioriterade.

Kommentera även större avvikelser i förhållande till föregående år.

Länsstyrelsen redovisar sina kommentarer i anslutning till respektive tillsynstabell.

Verksamhetsgren Social tillsyn

Tabell 2.1 - Verksamhetskostnader och årsarbetskrafter 2006 för verksamhetsgren Social tillsyn	Kostnader (tkr)	Årsarbetskrafter
Totala kostnader VG Social tillsyn (exkl. OH)	3 141	5,18
<i>varav</i> Tillsyn och rådgivning m.m. (701, 709)	2 422	4,26
<i>varav</i> Enskild vårdverksamhet (702)	71	0,13
<i>varav</i> Individärenden (703)	2	0
<i>varav</i> Fördelning av statsbidrag (704)	339	0,3
<i>varav</i> Alkoholärenden (705)	307	0,49
Verksamhetsgrenens andel av myndighetsövergripande kostnader (10 + 11)	1 161	1,02
Totala kostnader VG Social tillsyn (inkl. OH)	4 302	6,20

Tabellen skall innehålla verksamhetskostnader enligt resultaträkningen. Fakta i tabellen skall endast redovisas för senaste räkenskapsår.

Kommentar Tabell 2.1

De totala kostnaderna för verksamhetsgrenen Social tillsyn exkl OH har ökat med 754 tkr, 2 387 tkr år 2005 till 3 141 tkr 2006. Antalet årsarbetskrafter har ökat med 1,37 jämfört med år 2005. Den största ökningen av verksamhetskostnader inom grenen svarar Tillsyn och rådgivning för. Ökningen mellan åren är 532 tkr.

Tabell 2.1.1 - Social tillsyn - fördelning av tillsynsinsatser	Procent
Främjande/förebyggande	45
Inspektion/kontroll	45
Övrig tillsyn	10
Summa	100

Tabell 2.1.1 svarar mot de krav på återrapportering som avser verksamhetsgren Social tillsyn. Uppskatta hur social tillsyn fördelar sig i procent mellan främjande/förebyggande, inspektioner/kontroll och övrig tillsyn. Redovisa och kommentera de viktigaste främjande/förebyggande tillsynsinsatserna under året, exempelvis seminarier och möten med politiker respektive förvaltningsledning.

Kommentar Tabell 2.1.1

- Vi har deltagit i gemensam konferens med Socialstyrelsen och samtliga kommuner i norra regionen avseende handläggning och dokumentation inom socialtjänsten.
- Vi har anordnat gemensam konferens med Civil beredskap och länets samtliga kommuner, angående krishantering inom socialtjänsten.
- Vi har anordnat en gemensam konferens med Assistanskommittén och länets kommuner, angående personlig assistans.

Övrig kommentar

Den sociala tillsynen omfattar bland annat sakområdena äldre-, handikapp- och individ och familjeomsorg. Fördelningen av kontrollerande tillsynsinsatser i meningen inspektion, och främjande insatser i meningen information och vägledning, varierar inom respektive sakområde. Detta beror bland annat på tillsynsuppdrag och mål med tillsynen. Att redovisa ett sammanslaget medelvärde eller att göra en uppskattning, återger naturligtvis inte de faktiska förhållandena. Detta är bekymmersamt, inte minst med tanke på att uppgifterna från tabell 2.1.1. legat till grund för ställningstaganden i pågående utredningar av den sociala tillsynen, och redovisats i bland annat Statskontorets analys av "Utredningen om tillsynen inom socialtjänsten", S 2004:12 (tabell sid 27). Statskontoret konstaterar i sina kommentarer till tabellen att i anvisningarna till länsstyrelserna görs ingen definition av begreppen främjande/förebyggande, inspektion/kontroll, eller övrig tillsyn.

Tabell 2.1.2 - Social tillsyn - antal tillsynsobjekt	Antal tillsynsobjekt i länet ¹⁾	Antal tillsynsobjekt som varit föremål för verksamhetstillsyn	Används vedertagna metoder för tillsyn (ja/nej) ²⁾	Används åtgärdsplaner vid brister ja/nej	Antal tillsynsobjekt med brister ³⁾
Äldreomsorg	146	15	ja	ja	15
Handikappomsorg	190	5	ja	ja	3
Individ och familjeomsorg	146	18	ja	ja	
varav barn och familj	56	16	ja	ja	
varav missbruk	54	2	ja	ja	
varav ekonomiskt bistånd	18	0	ja	ja	
varav familjerätt	18	0	ja	ja	
Summa	482	38			18

Definitioner till tabell 2.1.2:

1) Med tillsynsobjekt avses t.ex. en institution (HVB), en särskild boendeform, en daglig verksamhet eller en öppenvårdsverksamhet i offentlig eller privat regi som länsstyrelsen har tillsyn över, oavsett om verksamheten står under löpande tillsyn av socialnämnden i den kommun där verksamheten bedrivs. Med tillsynsobjekt avses även ekonomiskt bistånd, missbruk, familjer och barn samt familjerätt inom området individ- och familjeomsorg inom en kommun, kommunal eller stadsdel. Dessutom avses handikappomsorg eller äldreomsorg. Men inom de olika omsorgsgrenarna räknas verksamheter som egna objekt. Varje äldreboende är ett objekt, hemtjänsten i en kommun eller en kommunal ett objekt o.s.v. Med tillsynsobjekt avses däremot inte ett individärendem

2) med vedertagna metoder avses metoder/procedurer framtagna för att underlätta tillämpningen av myndighetens tillsynsuppdrag och för att säkra att detta tillämpas likvärdigt inom givna ramar.

3) brister som återrapporteras i tabellen skall avse brister i verksamhetstillsynen där länsstyrelsen beslutat att rikta kritik.

Kommentar Tabell 2.1.2

Objekten som varit föremål för tillsyn är inom äldreomsorgen verksamhet för särskilt boende och hemtjänst, inom handikappomsorgen särskilda boendeformer enl LSS och öppenvårdsinsatser för psykiskt funktionshindrade. Inom IFO har vi gjort tillsyn av enskild verksamhet för barn och vuxna, samt ett antal för barn inom det särskilda s.k. barnuppdraget.

Tabell 2.1.3 Social tillsyn – antal inspektioner / kontroller Genomförd tillsyn		Med inriktning på barn och unga	Med inriktning på missbruk	Med inriktning på psykosociala problem
Antal Hem för vård eller boende (HVB)	Privata	7	2	0
	Offentliga	1	0	0
		Äldre	Funktionshindrade	varav psykiskt funktionshindrade
Antal särskilda boendeformer	Privat	0	0	0
	Offentlig	8	2	0
	Missbruk	Barn och unga	Äldreomsorg	Handikappomsorg
Antal granskade kommuner/kommundelar	0	8	12	7

Tabell 2.1.3 svarar mot de krav på återrapportering avseende verksamhetsgren Social tillsyn. Observera att det är antal inspektioner som skall anges - inte antalet tillsynsobjekt. Kommuner avser kommuner där länsstyrelsen mer ingående granskat ett eller flera verksamhetsområden.

Kommentar Tabell 2.1.3

Se tabell 2.1.2 Vidare gäller att tillsyn rörande barn och unga är verksamhetstillsyner som pågår under 2006 och 2007 inom det. s.k. barnuppdraget. Beslut i dessa ärenden är ännu inte klara.

Tabell 2.1.4 - Social tillsyn - Avslagsbeslut m.m.							
Datum	Antal ej verkställda beslut enligt SoL		Domar enligt SoL		Avslagsbeslut trots bedömt behov enligt SoL	Sanktionsavgift, SoL	
	Särskilda boenden	Andra insatser	Särskilda boenden	Andra insatser		Antal ansökningar	Domar med bifall
Den 31 december 2003	32	84	-	-	9	-	-
Den 31 december 2004	71	118	-	-	3	-	-
Den 31 december 2005	131	68	-	-	1	-	-
Under hela år 2006						0	0
Datum	Antal ej verkställda beslut enligt LSS		Domar enligt LSS		Avslagsbeslut trots bedömt behov enligt LSS	Sanktionsavgift, LSS	
	Särskilda boenden	Andra insatser	Särskilda boenden	Andra insatser		Antal ansökningar	Domar med bifall
Den 31 december 2003	55	102	-	-	1	-	-
Den 31 december 2004	52	79	-	-	0	-	-
Den 31 december 2005	47	101	2		1	-	-
Under hela år 2006						0	0
Antalet ärenden enligt 16 kap 1§ under 2006		0					

Kommentar Tabell 2.1.4

Se nedan Mål 1 och återrapporteringen sid 60, ”insatser som påverkat kommuner att planera för behovstäckning”.

Mål 1: Länsstyrelserna skall tillse att socialtjänstens arbete bedrivs målinriktat, lagenligt samt med god kvalitet och framförhållning i planeringen. Påtalade brister och missförhållanden i huvudmännens verksamhet skall åtgärdas enligt en av länsstyrelsen beslutad tidsplan som följs upp.

*Redovisa inom verksamhetstillsynen (ej individtillsynen)**Länsstyrelsens rutiner för tidsplaner när brister och missförhållanden påtalas*

I varje tillsynsbeslut där det förekommer brister, krävs återrapportering av vidtagna och planerade åtgärder inom överenskommen tidsram. Varje återrapportering följs upp och utmynnar i ett beslut.

Resultat (metod och utfall) av arbetet med tidsplaner

Kommunerna redovisar vidtagna eller planerade åtgärder enligt tidplan, vissa åtgärder sker på längre sikt. Ofta blir felen åtgärdade efter viss tid. Inom en verksamhet avslutade Länsstyrelsen tillsynen med att konstatera att vi efter flera år inte ser någon förbättring. Därefter tillsatte kommunen särskilda resurser på att höja kvalitén i verksamheten.

En sammanfattning av de tre tillsynsinsatser inom den sociala tillsynen som under året sannolikt givit bäst effekt, dvs. lett till att brister eller missförhållanden åtgärdats. Redovisa även effekterna av dessa tillsynsinsatser

1. Inom handikappområdet har tillsyn genomförts vid en bostad med särskild service. Brukarna har varit delaktiga i hela tillsynsprocessen. Kommunen utökade resurserna för fritids- och kulturaktiviteter vid bostaden, utifrån tillsynsbeslutet. Kommunen tillsatte vidare en utredare som gjorde översyn över samtliga gruppboendestäder i kommunen utifrån de brister som påtalades vid tillsynen.
2. Vi har gjort tillsyn av biståndshandläggning inom äldreomsorgen i en kommun. Bristerna som fanns handlade om beslutsformuleringar och att bedömningar gjordes utifrån kommunala riktlinjer som inte överensstämde med lagen. Effekten av tillsynen är att kommunen rättat till bristerna genom att revidera sin handbok och ändra riktlinjerna utifrån ställda krav. Kommunen har även skjutit till resurser för nattbemanning.
3. Inom IFO har en verksamhetstillsyn gjorts i en kommun avseende anmälningar om barn som far illa. Granskningen avser anmälningar under en fyramånaders period. Tillsynen är en uppföljning av en liknande tillsyn under året innan, och visar på en avsevärt förhöjd kvalitet i socialtjänstens handläggning.

Insatser som påverkat kommuner att planera för behovstäckning

I samband med verksamhetstillsyn tas frågor upp om uppsökande verksamhet och långsiktig planering. Ej verkställda domar och beslut följs upp varje år. Då det gäller ej verkställda beslut enligt 4 kap 1 § Sol, redovisas totalt 199 ej verkställda beslut, vilket är en ökning med 10 fler beslut än år 2004. Av materialet framgår att 131 beslut avser särskild boendeform, 49 beslut avser dagverksamhet. Övriga beslut enl 4:1 avser hemtjänst och andra insatser. En knapp fjärdedel av de personer med ej verkställda beslut enl 4:1 har väntat längre än tre månader på verkställighet, vilket är en förbättring jämfört med de senaste årens kartläggningar. Av det totala antalet ej verkställda beslut enl 4:1, så är det 20 personer som fått erbjudande om insats som de valt att tacka nej till.

Av länets kommuner är det en som redovisat att de avslagit ansökan om bistånd enl 4:1 Sol trots bedömt behov. Länsstyrelsen kan konstatera att det inte finns några ej verkställda domar enl 4:1 Sol i länet för år 2005.

Resultatet av kartläggningen visar på en ökning av antalet ej verkställda beslut enl 9 § LSS jämfört med år 2004. Totalt redovisas 148 ej verkställda beslut enligt LSS, vilket är en ökning med 17 jämfört med år 2004. Som tidigare anges rekryteringsproblem liksom brist på bostad med särskild service, som några orsaker till att verkställigheten av besluten enl LSS fördröjts. Tre fjärdedelar av de ej verkställda besluten enl 9 § LSS är äldre än tre månader. Av det totala antalet ej verkställda beslut enl 9 § LSS, så har 35 personer fått erbjudande om insats som de valt att tacka nej till. Dorotea kommun redovisar att de under 2005 avslagit en ansökan om bistånd enl 9 § LSS, trots att biståndshandläggare bedömt att det föreligger behov hos den enskilde. I länet redovisas den 31.12. 2005 totalt fyra ej verkställda domar enl 9 § LSS. Materialet är sammanställt i rapporten ”Domar och beslut - uppföljningar av ej verkställda domar och beslut enl Sol och LSS i Västerbotten, augusti 2006.”

Insatser som länsstyrelsen genomfört för att aktivt påverka kommuner och andra att samordna insatser och samverka genom individuella planer (inte bara enligt lagen (1993:387) om stöd och service till vissa funktionshindrade), särskilt när det gäller barnfamiljer

För att påverka kommunerna att samordna insatser och samverka internt och externt omkring den enskildes insatser tas alltid frågan upp hur man arbetar med individuell planering i samband med tillsyn. Granskning har även skett av individuella planer både inom hemtjänst, särskilt boende samt inom LSS-området. I samband med tillsyn inom LSS har vi granskat frågan om hur kommunerna informerar om rätten till individuell plan.

Om det har skett någon förändring eller förnyelse när det gäller arbetsmetoder jämfört med föregående år

När det gäller tillsyn av socialtjänstens äldreomsorg har Länsstyrelsen och Socialstyrelsens RT-enhet i Umeå arbetat fram metoder för samverkande tillsyn inom hemtjänst och hemsjukvård. En handläggare från varje myndighet genomför tillsynen med ett gemensamt material.

Hur barnperspektivet, särskilt synpunkter från flickor och pojkar, har beaktats i ärenden inom socialtjänsten samt i vilken utsträckning kommuner gör barnkonsekvensanalyser

I en verksamhetstillsyn avseende barn som far illa-anmälningar, har förhållandet mellan ärenden rörande pojkar och flickor studerats. Vidare har dessa frågeställningar behandlats i seminarium med representanter för inlands- och fjällkommunerna.

Ge exempel på hur jämställdhetsperspektivet har integrerats i tillsynen

I samband med tillsyn i kommunerna integreras jämställdhet på följande sätt:

- Information ges, och dialog förs, omkring meddelandebladet "en jämställd socialtjänst" till samtliga nivåer i organisationen.
- Intervjufrågor ställs till all nivåer i organisationen
- Vid granskning av personakter och genomförandeplaner sker urval av lika många män som kvinnor.

Redovisa vilka åtgärder som vidtagits för att stödja arbetet med jämställdhetsintegrering inom socialtjänsten

I samtliga kommuner där vi gjort tillsyn behöver jämställdhetsfrågan utvecklas och fördjupas, sett ur ett brukarperspektiv.

Två socialkonsulenter har deltagit i en dags utbildning anordnad av "jämstöd" omkring jämställdhet inom äldreomsorgen. En konsulent har deltagit i utbildning anordnad av Socialstyrelsen om HBT-frågor.

Mål 2: Samverkan mellan länsstyrelserna och Socialstyrelsen skall vidareutvecklas i syfte att uppnå:

- ökad samordning såväl mellan länsstyrelserna som mellan den regionala och nationella tillsynen inom socialtjänstområdet,
- ökad samordning vad gäller tillsynen över socialtjänsten och hälso- och sjukvården, samt
- minskade brister och missförhållanden i huvudmännens verksamhet.

Länsstyrelserna skall lämna underlag till Socialstyrelsen, som bl.a. skall återrapportera samverkan som lett till samordningsvinster och samverkan som bidrar till att tillsynen får ökat genomslag

Länsstyrelsen har genomfört samverkande tillsyn i fyra kommuner. Samverkan mellan Länsstyrelsen och Socialstyrelsens RT-enhet har skett avseende planering, genomförande av tillsyn samt gemensamma tillsynsbesök. Detta har gett samordningsvinster, både för kommunen och myndigheterna, i form av en samlad bild av verksamheten, en helhetsbild omkring insatser avseende individ och organisation. Vi förutsätter att genomslagskraften kommer att öka ytterligare i och med att myndigheterna arbetat fram ett gemensamt frågematerial och metod som används vid tillsynsbesöken. I samråd med Socialstyrelsens RT-enhet i Umeå kommer en rapport att skrivas under år 2007.

Mål 3: Den operativa tillsynen inom äldreomsorgen skall bedrivas strukturerat och samordnat med tydliga och enhetliga bedömningskriterier för hela riket

Länsstyrelserna skall lämna underlag till Socialstyrelsen som skall återrapportera samordnade insatser med att ta fram bedömningskriterier inom några specifikt identifierade områden för hela riket - kriterier som behövs för att följa utvecklingen år för år. Underlaget skall även omfatta andra riksomfattande insatser för att uppnå målet

Det huvudsakliga arbetet bedrivs via en nationell gruppering under Socialstyrelsens ledning. Länsstyrelsen i Västerbotten är inte representerad i gruppen och någon särskild framställning om underlag har inte inkommit till oss. Länsstyrelsen följer arbetet tillsammans med Socialstyrelsens regionala tillsynsenhet och tar del av de resultat som presenteras. Ett område där arbetet kommit långt är kriterier för bedömning av de äldres matsituation.

Mål 4: Stödet och skyddet till kvinnor som är utsatta för mäns våld eller andra övergrepp skall uppmärksammas i tillsynen.

Redovisa hur och i vilken utsträckning frågan om mäns våld mot kvinnor uppmärksammas i tillsynen samt hur barnens förhållanden uppmärksammas i tillsynen i de fall deras mödrar utsatts för våld

Länsstyrelsens strävan är att ha en bred kompetens både vad gäller frågan om mäns våld mot kvinnor och den maktförståelse som krävs för att uppfatta frågans komplexitet, men också förståelse för socialtjänstens uppdrag och deras arbete. Därför arbetar verksamheterna Jämställdhet och Social tillsyn nära varandra i frågan om mäns våld mot kvinnor.

Länsstyrelsen har gett ekonomiskt bidrag till "Samarbetscenter mot våld", ett länsövergripande center som ska bistå kvinnor utsatta för våld. Jämställdhetsdirektören och socialdirektören har också suttit med i styrgruppen för "Samarbetscenter mot våld".

Länsstyrelsen tilldelades under 2006 2,2 miljoner kronor för arbete med kvinnojoursverksamhet och har kunnat ha en person anställd under våren och hösten 2006 för att arbeta med att fördela dessa medel.

Inom ramen för det uppdraget genomförde vi under hösten en främjande/förebyggande tillsyn. Då besökte vi kommuner där vi med hjälp av statistik arbetade med deras strukturer angående det könsliga landskapet och mäns våld mot kvinnor. Som underlag för våra besök har vi haft rapporter från tidigare, liknande besök i kommunerna ("Rätten till kvinnofrid", augusti 2006, Länsstyrelsen i Västerbottens län), men även de nya jämställdhetspolitiska målen (Regeringens proposition 2005/06:155) där ett av delmålen är att mäns våld ska upphöra.

Fem av Västerbottens 15 kommuner besöktes. Vi har valt kommuner som inte har någon aktiv kvinnojour eller driver något särskilt projekt med hjälp av medel från Länsstyrelsen gällande mäns våld mot kvinnor.

Under tillsynen har även barnens situation uppmärksammats och problematiserats genom att brott mot barn funnits med i den statistik som presenterats. Flera av förslagen till projekt från kommuner har varit sådana som i första hand kommer att röra barn, exempelvis tjejgrupper. Frågan om mäns våld mot andra män, kvinnor och barn, ofta närstående, har diskuterats och problematiserats med stöd av specifika siffror för varje kommun.

Social tillsyn medverkar i beslut till projekt som arbetar med så kallat hedersrelaterat våld och har bland annat bidragit till en länsövergripande konferens som riktat sig till främst socialtjänstens anställda och hur de ska hantera denna fråga.

Mål 5: Länsstyrelserna skall se till att den kommunala tillsynen såväl enligt alkohollagen (1994:1738) som tobakslagen (1993:581) skärps och bidra till en ökad samordning i tillsynen enligt dessa två lagar. Samarbetet med Statens folkhälsoinstitut skall utvecklas.

Redovisa hur länsstyrelserna har arbetat med att utveckla metoder för samordning av tillsynen enligt alkohollagen (1994:1738) och tobakslagen (1993:581).

Redovisa särskilt hur tillsynen avseende tobakslagens bestämmelser om rökförbud på serveringsställen har genomförts

Länsstyrelsen har arrangerat två konferenser för alkohol- och tobakshandläggare samt alkohol- och drogsamordnare i länet, varav en med sakkunnig föreläsare från Statens Folkhälsoinstitut. Vid båda konferenserna har de kommunala företrädarna fått redogöra för hur tobakslagens bestämmelser om rökförbud har efterlevts. Ingen av länets alkoholhandläggare har fått indikationer på att överträdelser mot rökförbudet på serveringsställen har förekommit sedan lagen infördes. Alla länets kommuner har integrerat tobakstillsynen i annan tillsyn; ålder på försäljningsställen och rökfrihet på serveringsställen.

Redovisa hur länsstyrelserna har arbetat med metoder för utbildning avseende ansvarsfull alkoholserving

Länsstyrelsen har, genom en särskilt anställd projektledare, träffat och informerat krögare och kommunala alkoholhandläggare från i stort sett alla länets kommuner i STAD-metoden. Utbildning har genomförts i drygt hälften av länets kommuner, för de resterande planeras utbildning under våren 2007. Intresset från kommunerna och branschen har varit stort. De som genomfört förstudie och utbildning har uttryckt önskemål om en fördjupad uppföljning kommande år.

Redovisa hur länsstyrelserna har utövat tillsyn avseende alkohollagens bestämmelser, hur länsstyrelserna bistått kommunerna med råd om hur de kan höja medvetenheten om och uppmärksamma tillståndshavare på att överträdelser av gällande lagar mot diskriminering kan leda till indragning av serveringstillståndet samt om och i vilken utsträckning kommunerna beaktar lagar mot diskriminering vid såväl lämplighetsprövning som tillsyn av serveringstillstånd

I samband med de båda konferenser som Länsstyrelsen arrangerat har vi frågat konferensdeltagarna i vilken mån de fått indikationer på att diskriminering förekommit på länets serveringsställen. Inte någon uppgav att de fått sådana indikationer. En alkoholhandläggare ansåg att serveringsställen möjligen kunde anses diskriminera unga genom sina ålderskrav vissa kvällar.

Länsstyrelsen har dock uppmanat länets alkoholhandläggare att i lämpligt sammanhang uppmärksamma dem som har serveringstillstånd att överträdelse mot gällande diskrimineringslagar kan leda till att serveringstillståndet dras in. Diskrimineringsfrågan är för övrigt integrerad i utbildningarna som genomförts inom ramen för projektet ”Ansvarsfull alkoholserving”.

Redovisa vilka åtgärder som har vidtagits för att riktlinjerna för egentillsynsprogram för försäljning eller utlämnande av tobaksvaror till konsumenter har införts

Länsstyrelsen har under året inbjudit/kallat länets alkohol- och tobakshandläggare till en konferens den 18 maj och en nätverksträff den 21 mars. Både konferensen och nätverksträffen har syftat till att förmedla aktuell information och vägleda/utbilda de kommunala handläggarna i frågor som rör alkoholagen och tobakslagen samt ge tillfälle till erfarenhetsutbyte. Vid konferensen den 18 medverkade Statens folkhälsoinstitut.

Vid båda ovanstående tillfällen har Länsstyrelsen uppmanat och påmint de kommunala tobakshandläggarna att se till att riktlinjerna för egentillsynsprogram för försäljning eller utlämnande av tobaksvaror till konsumenter, införs i deras respektive kommuner. Länsstyrelsen har inte mötts av några invändningar, från de kommunala tobakshandläggarna, när detta budskap har framförts. Länsstyrelsen har genom samtal med berörda handläggare gjort stickprovskontroll i två kommuner (Vilhelmina och Storuman): Länsstyrelsen har då fått besked om att Statens folkhälsoinstituts riktlinjer för egentillsynsprogram tillämpas av de som försäljer eller utlämnar tobaksvaror.

Redovisa vilka åtgärder som har vidtagits för att riktlinjer för egentillsynsprogram för detaljhandel med, eller servering av, öl har införts

Länsstyrelsen har under året inbjudit/kallat länets alkohol- och tobakshandläggare till en konferens den 18 maj och en nätverksträff den 21 mars. Både konferensen och nätverksträffen har syftat till att förmedla aktuell information och vägleda/utbilda de kommunala handläggarna i frågor som rör alkoholagen och tobakslagen samt ge tillfälle till erfarenhetsutbyte. Vid konferensen den 18 medverkade Statens folkhälsoinstitut.

Vid båda ovanstående tillfällen har Länsstyrelsen uppmanat och påmint de kommunala alkoholhandläggarna att se till att riktlinjerna för egentillsynsprogram för detaljhandel med, eller servering av, öl införs, i deras respektive kommuner. Länsstyrelsen har inte mötts av några invändningar från de kommunala alkoholhandläggarna när detta budskap har framförts. Länsstyrelsen har genom samtal med berörda handläggare gjort stickprovskontroll i två kommuner (Vilhelmina och Storuman). Länsstyrelsen har då fått besked om att Statens folkhälsoinstituts riktlinjer för egentillsynsprogram tillämpas av de som bedriver detaljhandel med, eller serverar, öl.

Verksamhetsgren Miljötillsyn

Tabell 2.2 - Verksamhetskostnader och årsarbetskrafter 2006 för verksamhetsgren Miljötillsyn	Kostnader (tkr)	Årsarbetskrafter
Totala kostnader VG Miljötillsyn (exkl. OH)	13 253	20,29
<i>varav</i> Fornminnen (431)	199	0,38
<i>varav</i> Byggnadsminnen (432)	183	0,37
<i>varav</i> Kyrkliga kulturminnen (433)	170	0,30
<i>varav</i> Byggnadsvård (434)	2 173	1,09
<i>varav</i> Fornminnes- och kulturlandskapsvård (435)	427	0,44
<i>varav</i> Tillsynsvägledning (503)	348	0,56
<i>varav</i> Överlåtelse av beslut och operativ tillsyn till kommun (504)	15	0,03
<i>varav</i> Tillsyn av områdesskydd (515)	96	0,19
<i>varav</i> Tillsyn av vattenskyddsområden (516)	4	0,01
<i>varav</i> Samråd enligt 12 kap. 6 § miljöbalken (525)	554	1,25
<i>varav</i> Tillsyn av dispenser och tillstånd avseende områdesskydd (526)	34	0,03
<i>varav</i> Tillsyn av skydd för djur- och växtarter (527)	104	0,18
<i>varav</i> Tillsyn av övrig prövning avseende naturskydd (528)	134	0,27
<i>varav</i> Tillsyn av vattenverksamhet (535)	764	1,67
<i>varav</i> Förvaltning av kvalitén på vattenmiljön (537)	1 732	3,33
<i>varav</i> Tillsyn av undersökning och bearbetning av torvfyndigheter (546)	15	0,03
<i>varav</i> Tillsyn av miljöfarlig verksamhet (555)	2 074	4,29
<i>varav</i> Tillsyn av kemiska produkter och biotekniska organismer (565)	3	0,01
<i>varav</i> Tillsyn av avfall och producentansvar (566)	32	0,08
<i>varav</i> Tillsyn av övrigt miljö- och hälsoskydd (567)	40	0,05
<i>varav</i> Tillsyn av förorenade områden och miljöriskområden (575)	588	1,26
<i>varav</i> Tillsyn över lantbruk (605)	114	0,03
<i>varav</i> Tillsyn rennäring (613)	1 966	2,40
<i>varav</i> Tillsyn över fiske (623)	1 484	2,04
Verksamhetsgrenens andel av myndighetsövergripande kostnader (10 + 11)	3 949	3,47
Tot. kostn. VG Miljötillsyn (inkl. OH)	17 202	23,76

Tabellen skall innehålla verksamhetskostnader enligt resultaträkningen. Fakta i tabellen skall endast redovisas för senaste räkenskapsår.

Kommentar Tabell 2.2

De totala kostnaderna för verksamhetsgrenen Miljötillsyn exkl OH har ökat marginellt med 94 tkr, 13 159 tkr år 2005 till 13 253 tkr 2006. Antalet årsarbetskrafter har ökat mellan åren med 1,84. Den största ökningen avseende årsarbetskrafterna svarar verksamheten Tillsyn över miljöfarlig verksamhet. För 2006 beviljades Länsstyrelsen ökade medel för denna verksamhet jämfört med 2005. Den största nedgången av verksamhetskostnader inom grenen svarar Tillsyn rennäring för. Minskningen mellan åren är 2 012 tkr. Detta beror på neddragning av medel som genomförts under 2005 och 2006 med anledning av svensk-norska renbeteskonventionen och avser verksamheten riksgränsstängsel.

Tabell 2.2.1 - tillsyn inom Naturvård och Miljöskydd	Antal tillsynsobjekt i länet¹⁾	Antal tillsynsobjekt som varit föremål för tillsyn	Antal tillsynsobjekt med allvarliga brister som inte åtgärdats²⁾
Sakområde och del av sakområde			
Naturvård och miljöskydd totalt (5)			
varav tillsyn av områdesskydd (515)	168	80	0
varav tillsyn av vattenskyddsområden (516)	160	3	0
varav tillsyn av dispenser och tillstånd avseende områdesskydd (526)	25 ¹⁾	5	0
varav tillsyn av skydd för djur- och växtarter (527)	24	19	1
varav tillsyn av övrig prövning avseende naturskydd (528)	249	1	1
varav tillsyn av vattenverksamhet (535)	110 ¹⁾	110	3
varav tillsyn av miljöfarlig verksamhet (555)	186	87 ²⁾	14
varav tillsyn av kemiska produkter och biotekniska organismer (565)	186	87	0
varav tillsyn av avfall och producentansvar (566)	186	87	0
varav tillsyn av övrigt miljö- och hälsoskydd (567)	0	0	0
varav tillsyn av förorenade områden och miljöriskområden (575)	6 ⁵⁾	15 ⁶⁾	1
Summa	1300	494	20

Definitioner till tabell 2.2.1:

1) med tillsynsobjekt avses verksamheter, produkter eller anläggningar, dvs. de enheter som är föremålet för tillsyn enligt av staten fastställda normer. I de fall där tillsyn görs över andra tillsynsorgan (vanligtvis kommuner) kan tillsynsobjekt avse kommun. I övriga fall skall tillsynsobjekt EJ avse kommun eller kommunedel, då denna är att betrakta som objektansvarig, dvs. den som ansvarar för att tillsynsobjektet uppfyller statens krav.

2) brister som återrapporteras i tabellen skall avse brister i tillsynen där länsstyrelsen beslutat att rikta kritik.

Kommentar Tabell 2.2.1

1) Antalet objekt är = antalet inkomna ärenden

2) Avser faktiska besök, dessutom har samtliga objekts miljörapporter granskats

3) Tillsyn i frågor om skydd av den yttre miljön vid hantering av kemiska produkter m m (D2) vid de miljöfarliga verksamheter som Länsstyrelsen har tillsynsansvar för (B1) sker integrerat med den ordinarie miljötillsynen. (Bilagan till förordningen (1998:900) om tillsyn enligt miljöbalken, punkt B1 och D2.)

4) Tillsyn i frågor om skydd av den yttre miljön vid hantering av farligt avfall (E2) vid de miljöfarliga verksamheter som Länsstyrelsen har tillsynsansvar för (B1) sker integrerat med den ordinarie miljötillsynen. (Bilagan till förordningen (1998:900) om tillsyn enligt miljöbalken, punkt B1 och E2.)

5) Avse endast nedlagda verksamheter med tillsyn enbart enligt 10 Kap MB

6) Varav 9 även finns upptagna under 555 och är pågående verksamheter

Tabell 2.2.2 svarar mot de krav på återrapportering som avser verksamhetsgren Miljötillsyn.

Tabell 2.2.2 – länsfakta inom miljötillsyn - rennäring	2006-12-31	2005-12-31	2004-12-31
Faktiskt antal renar i förhållande till tillåtet antal (%)	96 ¹⁾	98 ¹⁾	97 ¹⁾
Antal slaktade renar/år	17 038	16 186	15 341
Produktion av renkött/år (ton)	504	455	415
Antal renskötsföretag	101	101	101
Antal samebyar	7	7	7

Not 1 Källa: Av samebyarna inlämnade renlängder, jämte av länsstyrelsen i december 2003 fastställda högsta renantal (= totalt antal renar inom samebyen under april månad, efter slakt och före kalvning). **Not 2** Redovisade uppgifter är framräknade med utgångspunkt från de föräldrade högsta renantal som tidigare gällde och som finns i de sk byordningarna från 1946.

Kommentar Tabell 2.2.2

Faktiskt antal renar i förhållande till tillåtet antal i % har minskat med 2 % däremot har antalet slaktade renar ökat med 850 stycken samt produktion av renkött/år med 49 ton jämfört med 2005.

Mål 1: Länsstyrelsernas tillsynsarbete skall bidra till att nå miljökvalitetsmålen och till att miljöskador inte uppkommer. Genom en effektiv tillsynsvägledning skall länsstyrelserna förbättra förutsättningarna för det operativa tillsynsarbetet hos kommunerna.

Redovisa viktiga insatser i vägledande syfte och effekter av tillsynsarbetet. Kommentera tillsynsverksamheten mot bakgrund av redovisningen i bilaga 3 och i relation till tillsynsplanen

Miljöfarlig verksamhet

Länsstyrelsen har väglett kommunerna i avfallsfrågor vid seminarier, kommunträffar och enskilda ärenden. Ett område som varit aktuellt under året är tillämpning av mottagningskontrollen vid deponier. Vägledningen har lett att länets kommuner gör likartade tolkningar av gällande föreskrifter.

En regional hälsoskyddskonferens har anordnats tillsammans med Socialstyrelsen och Arbetsmiljöverket. Förutom möjligheten att diskutera sakfrågor var syftet att sammanföra de olika tillsynsmyndigheterna för att utbyta erfarenheter och ge underlag för framtida samarbete.

Samplanering har skett med kommunförbundet vid aktiviteter som vänder sig till de lokala operativa tillsynsmyndigheterna. Detta är nytt för året och har förhindrat krockar mellan olika aktiviteter som är intressanta för kommunerna.

De anläggningar där Länsstyrelsen har tillsynen har besökts i enlighet med tillsynsplanen. Operativ tillsyn har prioriterats under året. Exempel på branscher där översyn skett är gruvor, reningsverk, avfall och fiskodlingar. Generellt har verksamheter med störst risk för människors hälsa och miljön prioriterats särskilt genom tillsynsbesök och vägledning. Vid vissa besök har brister uppmärksammats och resulterat i krav på åtgärder.

För täktverksamheten har vi haft samverkansträffar med miljöpolisen, Länsstyrelsen i Norrbotten, övriga länsstyrelser och med Skogsstyrelsen och skogsbolagen angående vägbyggnad. Inför överlåtelse av tillsyn besöktes Lycksele kommun. En naturvårdsträff har genomförts där fyra kommuner deltog. Informationsmaterial samt miljörapportblankett har skickats till alla täktinnehavare och vi har haft träffar med de tre största ballastföretagen.

Insatserna innebär att viktiga samarbetsformer bevaras och utvecklas. Bättre samordning och tydliga roller mellan Länsstyrelsen och kommunerna vid tillsyn, underlättar för verksamhetsutövaren. Årets miljörapporter gällande täkter var av dålig kvalitet, men en punktinsats under hösten förbättrar sannolikt kvaliteten kommande år. I huvudsak är kontakterna med branschen bra och den är nöjd med vårt arbete.

Kontroll av hur lagen efterlevs utfördes i huvudsak enligt planen. Slutbesiktning av materialtäkter utfördes där tillstånd upphört. Av Länsstyrelsens ärenden är merparten klar. I november hade kommunerna 21 täkter där slutbesiktning inte inrapporterats, varav 5 äldre än år 2006. Ingen riktad tillsynskampanj har skett under året.

EBH

Gällande förorenade områden har information och utbildning om inventering och efterbehandling genomförts för kommunernas tjänstemän. Insatsen torde leda till att kommunerna driver dessa frågor på sina respektive tillsynsobjekt. På Länsstyrelsen egna tillsynsobjekt har ett 10-tal platsbesök gjorts där verksamhetsutövarna informerats om inventering och efterbehandling och kommande krav på inventering enligt MIFO. Fler riskklassade pågående verksamheter bedöms leda till fler privatfinansierade åtgärder.

Det första stora saneringsprojektet i länet som finansierats av bidragsmedel har avslutats under hösten. Erfarenheter från detta projekt kommer att vara till nytta för kommande efterbehandlingsprojekt.

Redovisa på vad sätt miljömålen inverkar på planeringen och genomförandet av tillsynen och tillsynsvägledningen. Ange hur resurserna fördelas mellan återkommande författningsstyrd tillsyn (anmälningsärenden, miljörapporter, miljöanktionsavgifter etc.) tillsyn efter klagomål och övrig tillsyn

Miljömålen ligger till grund för prioritering och påverkar strategin för tillsyn och tillsynsvägledning. Mer resurser läggs på aktiviteter som bedöms göra stor miljönytta. Även kommunernas önskemål vägs in i planeringen av tillsyn och tillsynsvägledning. I arbetet med förorenade områden styr målet: att utreda och vid behov åtgärda akuta objekt senast 2010, urval och prioritering av inventeringar, undersökningar och åtgärdsobjekt.

Resurserna fördelas på återkommande författningsstyrd tillsyn, övrig tillsyn och tillsyn efter klagomål. Eftersom resurserna är begränsade prioriteras författningsstyrd tillsyn framför övrig tillsyn. För att frigöra resurser till övrig tillsyn och efter klagomål läggs mindre tid på ärenden som inte bedöms vara betydelsefulla ur miljösynpunkt.

Redovisa hur prioriteringar sker med hänvisning till miljömålen och vilka tillsynsmetoder som används för att nå syftet på bästa sätt, både vad gäller den ärendestyrd tillsynen och övrig tillsyn

Miljöfarlig verksamhet

Under året har vi färdigställt en prioriteringsmodell för de anläggningar där Länsstyrelsen har tillsynen. Syftet med modellen är att bedöma verksamhetens miljö- och hälsorisker samt tillsynsbehov. Prioriteringsgrunder är faktisk miljöpåverkan, nationella och regionala miljömål samt hur verksamhetens egenkontroll fungerar. Tillsynsobjekten delas in i olika grupper beroende på vilken risk de utgör för människors hälsa och miljön. Utifrån prioriteringen har vi gjort tillsynsbesök på anläggningar med störst risker. Operativ tillsyn har prioriterats, särskilt granskning av anläggningarnas egenkontroll. Den operativa tillsynen har av resursskäl varit eftersatt de senaste åren, tillsynsinsatsen bör ge stor miljönytta och kunna bidra till att miljömålen uppfylls. Prioriteringsmodellen används även för att styra resurser med avseende på ärendestyrd tillsyn.

Efter en särskild tillsynskampanj år 2005 för täkter inom högt klassade områden samt vattenskyddsområden, prioriterades detta inte i år. Täckttillsyn har under året skett genom slutbesiktningar, krossanmälningar, åtalsanmälningar och kontroll av klagomål. Operativ tillsyn har i övrigt skett genom besök vid några provningar om fortsatt och utvidgad täktverksamhet. En särskild insats har även gjorts för att ta fram ett bra dokument inför miljörapportering.

EBH

Vi har prioriterat akuta objekt samt riskklass 1 och i enstaka fall riskklass 2 utifrån inventering enligt MIFO. Genom information samt krav på inventeringar och undersökningar drivs arbetet med att få till stånd efterbehandlingsåtgärder. Krav på åtgärder drivs främst genom dialog, i de fall detta inte fungerat har föreläggande med krav riktats mot verksamhetsutövaren eller den som annars ansetts "skyldig" att vidta åtgärder.

Mål 2: Länsstyrelserna skall inom sitt verksamhetsområde ta initiativ till omprövning för att se till att villkoren för miljöfarliga verksamheter är anpassade till miljöbalkens krav. Alla tillstånd som meddelats med stöd av miljöskyddslagen (1969:387) skall, om de är av särskild betydelse ur miljösynpunkt, vara anpassade till miljöbalkens krav år 2009 och i övrigt senast år 2015.

Redovisa genomförda insatser och effekter av omprövningsarbetet samt beskriv vilka prioriteringar som gjorts

Redovisningen följer uppställningen och svarar på frågeställningarna i regeringsbeslut M2006/3094/R.

1. Antalet mål och ärenden under 2006 som Länsstyrelsen initierat eller deltagit i och där prövningsprocessen inneburit att ett gammalt tillstånd anpassats till miljöbalkens krav.

Svar: 9 st (1 A-anläggning och 8 B-anläggningar)

2. Hur Länsstyrelsen genom att delta i prövningsprocesser, ansöka om omprövning eller vidta tillsynsåtgärder beräknas nå målen i regleringsbrevet samt i förekommande fall förslag till åtgärder och hur dessa ska finansieras.

Svar: Länsstyrelsen har under 2006, tack vare en tillfällig resursförstärkning, klarat målsättningen att initiera och/eller delta i cirka 10 omprövningsprocesser (se fråga 1). Det är också den takt som vi bedömer vara nödvändig för att klara regeringens målsättning att gamla tillstånd av särskild betydelse från miljösynpunkt ska vara anpassade till miljöbalkens krav år 2009 och övriga senast år 2015. Målsättningen kommer dock inte att klaras utan permanent resursförstärkning för prövningsverksamheten.

Under 2006 har vi informerat kommunerna i länet om det uppdrag Länsstyrelsen fått i regleringsbrevet och även samrått med flera av kommunerna om vilka tillstånd och verksamheter som bör prioriteras till och med år 2009. Den preliminära prioritering som Länsstyrelsen själv har gjort av egna tillsynsobjekt tillsammans med de bedömningar kommunerna gjort har resulterat i bedömningen att 8-9 A-verksamheter samt cirka 20 B-verksamheter bör prioriteras för omprövning t o m år 2009. De verksamheter som bör prioriteras är bl a ett metallsmältverk, en massaindustri, flera gruvor, tre Seveso-verksamheter, ett skjutfält samt flera andra verksamheter med tillstånd äldre än tio år. Efter 2009 skulle fortfarande ett 60-tal verksamheter ha tillstånd enligt miljöskyddslagen och dessa borde då omprövas under perioden fram till 2015.

Prioriteringsgrunderna har främst varit att en omprövning ska ge stor miljönytta och att det gamla miljötillståndet inte motsvarar de krav som bör ställas enligt miljöbalken, t ex beträffande Best Available Technology (BAT). Företagens egenkontroll spelar också roll för bedömningen.

Den omständigheten att regeringen återigen ändrat övergångsbestämmelserna för när vissa miljöfarliga verksamheter senast måste söka tillstånd, och osäkerheten om när bilagan till förordningen om miljöfarlig verksamhet och hälsoskydd ska ändras, har gett vissa problem beträffande informationen till verksamhetsutövarna och trovärdigheten i den information som lämnas.

Det förenklade prövningsförfarandet som sedan den 1 augusti 2005 gäller vid vissa fall av ändring och utökning av miljöfarliga verksamheter kan inte sägas ha frigjort några resurser vid Länsstyrelsen eftersom antalet prövningsärenden samtidigt har ökat. I de ännu relativt få fall som verksamhetsutövare valt att ansöka om ändringstillstånd har dock omfattningen på arbetet i de enskilda fallen kunnat begränsas.

För att underlätta för verksamhetsutövarna under 2006 har vi reviderat den vägledning som tillhandahålls för prövningsprocessen. Den innehåller vägledning för samrådsprocessen samt checklistor för innehållet i ansökan och MKB.

Med tanke på att flera av de verksamheter som bör prioriteras för omprövning senast år 2009 är stora och komplexa, samt att det återstår ett stort antal prövningar av miljöfarliga verksamheter som ännu helt saknar tillstånd, är vår bedömning att vi behöver minst en handläggare till som resursförstärkning. Antalet prövningar av helt nya verksamheter, t ex nya gruvor, ansökningar om ändringstillstånd i samband med förändringar eller utökningar samt ansökningar om villkorsändringar, har varit relativt konstant parallellt med ovanstående och visar ingen tendens att minska i omfattning, snarare tvärtom.

3. Om Länsstyrelsen bedömer att målen inte kan nås ska skälen, konsekvenserna samt förslag till åtgärder och finansiering anges.

Svar: Utan resursförstärkning för prövningsverksamheten kommer regeringens målsättning inte att kunna uppnås. Vi ser inte heller några möjligheter till omfördelningar inom verksamheten. Om prövningsprocesser startas utan att det finns tillräckliga resurser för handläggning ökar naturligtvis handläggningstiden avsevärt. För både prövning och tillsyn av miljöfarliga verksamheter bör anslaget ökas i proportion till de avgifter som årligen tas in av verksamhetsutövarna. Dessa medel skulle kunna tillföras Länsstyrelsens förvaltningsanslag.

4. Om Länsstyrelsen bedömer att målen i regleringsbrevet kan nås även om färre prövningsprocesser initieras än under föregående år.

Svar: Länsstyrelsens bedömning överensstämmer väl med regeringens bedömning att den nödvändiga takten om cirka 10 omprövningar per år behövs för att nå målet.

Mål 3: Tillsynen över naturreservat, strandskyddsområden och andra skyddade områden, kulturhistoriskt värdefulla miljöer, byggnader och fornminnen m.m. skall bidra till bevarandet av naturmiljön och kulturarvet.

Redovisa viktiga insatser i vägledande syfte och effekter av tillsynen som rör natur- och kulturmiljön

Naturvård

Inom åtgärden med traineer har vi i år påbörjat en särskild satsning för att utveckla tillsynsarbetet inom hela naturvårdsområdet. Genom trainee-upplägget ges möjlighet att samla de erfarenheter som finns inom olika områden på Länsstyrelsen och omsätta dessa inom naturvårdens arbetsfält. Utifrån erfarenheterna, möjligheterna till fördjupningsarbete samt nätverksbyggande kommer tillsynsplaner att förbättras och på sikt ge bättre effekt för de miljöer vi har att arbeta med.

När det gäller de ca 160 befintliga naturreservaten har vi ständigt tillsyn via den fältpersonal som rör sig i de skyddade områdena. Varje år under vårvintern genomför vi i samarbete med polisen en större insats mot terrängkörning och olaga jakt.

Under ett par dagar är ett antal mindre grupper skoter- eller skidburna eller i polishelikopter, ute på flera platser inom de fjällnära områdena där de gör iakttagelser kring terrängkörning och andra aktiviteter som kan ha koppling till olagligheter.

Effekten är huvudsakligen förebyggande genom att vi visar att vi gör kontroller, men ett antal brott anmäls i regel, mest terrängkörningsbrott.

Under våren har Länsstyrelsen deltagit i en kampanj för att öka medvetandet kring terrängkörning och bestämmelserna omkring. Informationen har skett i samarbete med kommunernas KLIMP kampanj. Kampanjen genomfördes i samtliga fjälldalgångar under vintervintern och bestod i föredrag, posters och möjligheter till frågor. Information kring terrängkörning har även skett via Skoterbilaga i dagstidning.

Riktad och systematisk tillsyn inom ett hårt exploaterat Natura 2000-område genomfördes under hösten. Den har ökat medvetenheten kring bestämmelserna kring strandskydd samt kring Natura 2000 i området.

Kulturmiljö

Den tillsyn som utförts under året har gällt tre fornvårdsmiljöer som ingår i länets fornvårdsprogram och ett av länets två kulturresevat. Tillsynen har medfört ökad kvalitet på markvården och ett större skydd för fornlämningarna.

Vid beslut om tillstånd till ingrepp i fornlämningsområde vid skogsbruk bifogar vi ett informationsblad om den aktuella fornlämningens historik och vad som gäller enl 2 kap KML. Denna tillsynsvägledning utöver själva beslutet bidrar till bättre förståelse hos markägarna.

Genom museernas antikvariska kontroll vid byggnadsvård med bidrag från Länsstyrelsen utövas regelbunden vägledning på bidragsobjekten, vilka under år 2006 uppgick till ca 40 stycken. Resultatet blir en mer antikvariskt riktigt genomförd byggnadsvård. För byggnadsminnet Scharinska villan har vi tagit fram riktlinjer för vård, underhåll och förvaltande. För Fatmomakke kyrkstad och Bonnstan i Skellefteå har samma typ av arbete påbörjats. Under året fortsatte arbetet genom att vi i samarbete med Skellefteå museum, Västerbottens museum och Skogsmuseet i Lycksele utvecklade en länsomfattande byggnadsvårdscentral vid namn Hålla Hus. Den baseras på en webbplats, utställningar på respektive museum, informationsblad och mindre utställningar i varje kommun. Syftet är allomfattande vägledning till fastighetsägare, hantverkare m fl samt att underlätta respektive institutions informationsarbete.

Vi påbörjade under året att i samarbete med ovan nämnda museer samt Vilhelmina museum och Umeå universitet genomföra en treårig informationssatsning med inriktning mot fornlämningar och arkeologi. Även här syftar arbetet till att genom vägledande information, bl a utställningar, föreläsningsserier och en webbplats, öka förståelsen och kunskapen om forn- och kulturlämningar hos allmänhet, fastighetsägare och skogsnäringen och därmed minska skador på dessa lämningar.

Verksamhetsgren Djur- och Livsmedelstillsyn
--

Tabellen skall innehålla verksamhetskostnader enligt resultaträkningen. Fakta i tabellen skall endast redovisas för senaste räkenskapsår.

Tabell 2.3 - Verksamhetskostnader och årsarbetskrafter 2006 för verksamhetsgren Djur- och livsmedelstillsyn	Kostnader (tkr)	Årsarbetskrafter
Totala kostnader VG Djur- och livsmedelstillsyn (exkl. OH)	1 088	1,47
varav Livsmedelskontroll (281)	63	0,08
varav Djurskydd (282)	466	0,7
varav Smittskydd (283)	540	0,67
varav Veterinära frågor (284)	19	0,02
Verksamhetsgrenens andel av myndighetsövergripande kostnader (10 + 11)	383	0,34
Totala kostnader VG Djur- och livsmedelstillsyn (inkl. OH)	1 471	1,81

Kommentar Tabell 2.3

De totala kostnaderna för verksamhetsgrenen Djur- och Livsmedelstillsyn exkl OH har ökat med 384 tkr, 704 tkr år 2005 till 1 088 tkr 2006. Antalet årsarbetskrafter har ökat mellan åren med 0,39. Den största ökningen avseende årsarbetskrafterna svarar verksamheten Smittskydd för. Ökningen mellan åren är 0,43. Differensen mellan åren beror på aktiviteterna avseende Fågelinfluensaviruset.

Tabell 2.3.1 svarar mot de krav på återrapportering som avser verksamhetsgren Djur- och livsmedelstillsyn.

Tabell 2.3.1 – länsfakta inom Djur och livsmedelstillsyn	2006-12-31		2005-12-31		2004-12-31	
Antal statligt anställda veterinärer	26		24		24	
varav män/kvinnor	9	17	15	9	14	10
Antal privat anställda veterinärer	15		14		13	
varav män/kvinnor	7	8	7	7	5	8
Antal inspektörer inom djurskyddstillsynen, st/åa	23	4,5	22	4,03	17	5
varav män/kvinnor	11	12	8	16	10	7

Kommentar Tabell 2.3.1

Antalet statligt anställda veterinärer har ökat med 2 st och andelen kvinnor ökat med 6 st jämfört med år 2005. Andelen privat anställda veterinärer har ökat med 1 st detsamma avseende antal inspektörer inom djurskyddstillsynen.

Mål 1: Djurskyddstillsynen skall bedrivas effektivt och likvärdigt i hela landet. Målet med länsstyrelsernas arbete inom verksamhetsgrenen är att uppnå en god djurhälsosituation, en fungerande veterinär samverkan och ett gott djur- och smittskydd. Länsstyrelsen skall särskilt verka för att:

- den veterinära verksamheten är ändamålsenlig med bl.a. en väl fungerande samverkan mellan olika veterinära kategorier,
- djurhälsosituationen och djurskyddet bevakas och hålls på en hög nivå genom uppföljning av ställda smitt- och djurskyddskrav,
- djursjukdata rapporteras fullständigt och korrekt samt
- insamling och transport av animaliska biprodukter sker på ett säkert sätt.

Återrapportering 1a

Redovisas separat till Jordbruksverket 1 februari 2007

Rapport: ” Rapportering av utförd tillsyn och arbete för samverkan veterinära frågor ”

Dnr: 284-1467-2007.

Återrapportering 1b

Redovisas separat till Djurskyddsmyndigheten 1 februari 2007

Rapport: ” Rapportering av offentlig djurskyddskontroll 2006”

Dnr: 282-715-2007.

Mål 2: En effektiv och likvärdig livsmedelstillsyn i hela landet genom:

- aktivt deltagande från länsstyrelsen i Livsmedelsverkets normerande inspektioner m.m. hos länets kommuner, samt
- att verka för ökad resurseffektivitet i tillsynen i syfte att optimera konsumentskyddet i förhållande till inspektionskapaciteten

Återrapportering 2

Redovisas separat till Livsmedelsverket 1 februari 2007

Rapport: ” Rapportering livsmedelstillsyn m m 2006”

Dnr:281-1473-2007.

Mål 3: En förstärkt och förbättrad lokal livsmedelstillsyn, bl.a. genom utbildning för berörda yrkesgrupper.

Återrapportering 3

Redovisas separat till Livsmedelsverket 1 februari 2007

Rapport: ” Rapportering livsmedelstillsyn m m 2006”

Dnr: 281-1473-2007.

Verksamhetsgren Skydd och beredskap mot olyckor och svåra påfrestningar samt övrig tillsyn

Tabellen skall innehålla verksamhetskostnader enligt resultaträkningen. Fakta i tabellen skall endast redovisas för 2006.

Tabell 2.4 - Verksamhetskostnader och årsarbetskrafter 2006 för verksamhetsgren Skydd och beredskap mot olyckor och svåra påfrestningar samt övrig tillsyn	Kostnader (tkr)	Årsarbetskrafter
Totala kostnader VG Skydd och beredskap mot olyckor och svåra påfrestningar samt övrig tillsyn (exkl. OH)	2 234	4,26
varav stiftelser (206)	101	0,19
varav Kameraövervakning (211)	103	0,22
varav Bevakningsföretag (212)	55	0,10
varav Lotterier (215)	37	0,10
varav Jakt och viltvård (218)	1 281	2,20
varav Yrkesmässig trafik (243, 244)	459	1,10
varav Tillsyn av plan- och byggfrågor m.m., tillsyn över planväsendet (404)	67	0,10
varav Tillsyn av plan- och byggfrågor m.m., tillsyn över byggnadsväsendet (404)	5	0,02
varav Tillsyn enligt lag om skydd mot olyckor samt uppföljning av kommunernas krishanteringssystem (456)	126	0,23
Verksamhetsgrenens andel av myndighetsövergripande kostnader (10 + 11)	787	0,69
Totala kostnader VG Skydd och beredskap mot olyckor och svåra påfrestningar samt övrig tillsyn (inkl. OH)	3 021	4,95

Kommentar Tabell 2.4

De totala kostnaderna för verksamhetsgrenen Skydd och beredskap mot olyckor och svåra påfrestningar samt övrig tillsyn exkl OH har ökat med 184 tkr, 2 040 tkr år 2005 till 2 234 tkr 2006. Antalet årsarbetskrafter har ökat mellan åren med 0,17. Ökningen avseende årsarbetskrafterna svarar verksamheten Tillsyn enligt lag om skydd mot olyckor samt uppföljning av kommunernas krishanteringssystem för med 0,23. Denna verksamhet är ny för verksamhetsåret. Övriga verksamheter har marginella förändringar mellan åren. Övrigt se kommentarer till tabell 3.3.8 Avgifter och andra inkomster i övrigt.

Tabell 2.4.1 - tillsyn enligt plan- och bygglagen	Antal tillsynsobjekt i länet	Antal tillsynsobjekt som varit föremål för tillsyn	Antal tillsynsobjekt med allvarliga brister som inte åtgärdats¹⁾
Sakområde och del av sakområde			
Tillsyn över planväsendet enligt PBL (404)	15	15	1
Tillsyn över byggnadsväsendet enligt PBL (404)	15	15	1
Summa	30	30	2

Definitioner till tabell 2.4.1: 1) Brister som återrapporteras i tabellen skall avse brister i tillsynen där länsstyrelsen beslutat att rikta kritik. 2) Antal tillsynsobjekt är detsamma som antal kommuner i länet.

Kommentar Tabell 2.4.1

Tillsynen och uppsikten över plan- och byggnadsväsendet bör i första hand ha en mer framåt-syftande inriktning. De statliga organen bör därvid verka för att tendenser till avarter i lag-tillämpningen motverkas och förebyggs i ett långsiktigt perspektiv. Detta kan bli ske genom påverkan i samrådsverksamheten. Länsstyrelsen tolkar detta som att samråden med kommunerna är en del av tillsynsverksamheten och då bör myndighetens samrådsyttranden och yttranden under utställningstiden anses som uttryck för Länsstyrelsens tillsyn. Likaså bör såväl överklagnings-ärenden rörande såväl planer som bygglov samt prövning enligt 12 kap 1 § PBL kunna ses som i vid mening tillhörigt Länsstyrelsens tillsynsarbete.

I Länsstyrelsens samrådsverksamhet verkar vi för att nationella mål ska få genomslag i den kommunala planeringen i enlighet med regleringsbrevets uppdrag.

Mål 1: Länsstyrelsernas tillsyn över kommunerna, inom ramen för området skydd mot olyckor, skall bedöma och främja kommunernas förmåga att leva upp till de nationella målen, de verksamhetsmål och de särskilda skyldigheter som framgår av lagen (2003:778) om skydd mot olyckor. Tillsynen enligt lagen om skydd mot olyckor skall inriktas så att den kan samordnas med den uppföljning som skall ske av kommunernas uppgifter i samhällets krishanteringssystem enligt avtalet mellan staten och Svenska kommunförbundet.

En sammanfattande bedömning av kommunernas arbete enligt lagen (2003:778) om skydd mot olyckor skall redovisas

Alla Västerbottens kommuner har fastställda och genomarbetade Handlingsprogram enligt lagen om skydd mot olyckor. För två av dem saknas dock Handlingsprogram för den del som omfattar förebyggande verksamhet.

Sotningsverksamheten genomförs tillfredställande i kommunerna. Brandskyddskontroller utförs men i många fall hinner kommunerna inte nå upp till fastställda nivåer.

Kommunerna har påbörjat tillsyn av de anläggningar som omfattas av bestämmelserna i Lagen om skydd mot olyckor, 2 kap 4 § om farlig verksamhet. I takt med att Länsstyrelsen fattar beslut om sådan verksamhet kan kommunerna utöva tillsyn av dom.

Olycksutredningar har utförts i den omfattning som kommunerna ansett vara nödvändig. I flera av länets kommuner har arbete inletts med nya Handlingsprogram enligt Lagen om skydd mot olyckor. De ska vara antagna under 2007.

Mål 2: Länsstyrelsernas tillsyn över kommunerna skall främja en effektiv tillämpning på byggområdet i syfte att tillgodose god kvalitet i byggande och förvaltning. Under 2006 skall länsstyrelserna särskilt rikta in tillsynen på tillämpningen av Boverkets föreskrifter (BFS 2003:19 HIN) om enkelt avhjälpna hinder.

Redovisas separat till Boverket 2006-10-30

Rapport: "Länsstyrelsens återrapportering till Boverket 30 oktober"
Dnr: 400-14852-2006.

Mål 3: Länsstyrelsens tillsyn över planväsendet enligt plan- och bygglagen (1987:10) skall garantera en hög kvalitet i planprocessen och planläggningen och en enhetlig tillämpning av lagen.

Redovisas separat till Boverket 2006-10-30

Rapport: "Länsstyrelsens återrapportering till Boverket 30 oktober"
Dnr: 400-14852-2006.

Mål 4: För tillsyn som ej omfattas av någon av de övriga verksamhetsgrenarna inom verksamhetsområdet gäller det övergripande målet för verksamhetsområdet.

(Redovisa, med kortfattade kommentarer och analyser i enlighet med bilaga 3.)

Redovisningen i tabell 2.4 i de fall då det inte har blivit redovisat på annat ställe

Länsstyrelsen har redovisat enligt bilaga 3, se kommentarer till tabellen 2.4 och tabellen 3.3.8.

VO Ärendehandläggning

Mål 1 Länsstyrelsernas verksamhet skall kännetecknas av en enhetlig rättstillämpning, god service och information samt en snabb och korrekt handläggning.

Redovisa de viktigaste insatserna som genomförts för att utveckla service, information och handläggning av ärenden

Allmänt

Det allmänna utvecklingsarbetet inom VO Ärendehandläggning har under året präglats av de gemensamma projekten inom ramen för 24-timmarsuppdraget och NYPS-införandet.

Länsstyrelsen har följt de generella krav som uppställts av den centrala projektledningen för 24-timmarsuppdraget. En genomförandeorganisation har etablerats och en genomförandeplan antagits. De berörda medarbetarnas IT-kompetens har kartlagts och kompletterande utbildning har genomförts. Representanter för berörda verksamheter har deltagit i de gemensamma informations och utbildningsinsatser som anordnats. En särskild genomförandeorganisation har förberett myndighetens införande av NYPS-systemet. Vi är väl förberedda att ta systemet i drift i början av 2007.

I fråga om generellt stöd för ärendehandläggning har en modell för processkartläggning och en handbok för projektadministration tagits fram.

Från verksamheterna kan följande särskilda insatser nämnas:

Diariet

Diariet förbättrar löpande rutinerna för diarieprocessen, exempelvis informativa ärendemeningar, märkning av tillsyn och andra begrepp i årsredovisningen. För att uppnå en god diariekunskap hos alla har flera diarieutbildningar och i ärendesökning hållits under året. Flera ärendeträffar med olika sakområdena har gjorts under året. Syftet är att vi ska få en tydlig diarieprocess där vi är överens om rutinerna och genom det öka kvalitén i ärendeprocessen.

Lantbruk

Inom verksamheten har insatser gjorts för att öka andelen ansökningar om jordbruksstöd inlämnade via webben, vilket är till fördel för såväl kunden som Länsstyrelsen. Detta har skett genom användarutbildningar för webbapplikationen och support till användarna kvällstid och helger. Supporten har samordnats med övriga län och därmed kunnat hållas öppen under närmare en månad före sista ansökningsdag.

Näring - RUSA

RUSA har under året påbörjat ett nyhetsbrev riktat mot företagare i länet. Nyhetsbrevet innehåller information om det programarbete som pågått/pågår. Syftet med nyhetsbrevet är att skapa en ökad öppenhet mot länets näringsliv vad det avser programarbetet (RTP, Mål 2 etc.). Förhoppningen är att framgent kunna stärka näringslivets medverkan vid regionala utvecklingsprocesser samt skapa ökad information mot företagarna kring vad som pågår i det programrelaterade utvecklingsarbetet.

Miljö-miljöskydd

Under senare delen av år 2005 och under år 2006 har stort fokus i ärendehandläggningen legat på att avsluta äldre ärenden. Detta bl.a mot bakgrund av länsledningens beslut om att ärenden bör avgöras inom 1 år. Under året har ärendebalanserna per handläggare följts kvartalsvis. Till varje tertiäl har handläggarna till funktionschefen redovisat andelen öppna ärenden - samt särskilt för ärenden äldre än 1 år - motiverat varför ärendet är öppet.

Systematisk styrning mot effektivare handläggningsrutiner och kortare handläggningstider har - tillsammans med mer personalresurser på ffa provningsidan - gett gott resultatet på avgjorda ärenden under året.

Miljö - miljöanalys

Miljöanalys har tagit fram blanketter som ligger på Länsstyrelsens hemsida där framförallt kommunerna (som är huvudmän för kalkning och biologisk återställning) kan fylla i sina ansökningar och redovisningar inför utbetalningar av kalknings- och biologiska återställningsmedel. För att ytterligare effektivisera är det önskvärt att få till stånd elektronisk signering av ansökningar och redovisningar. I dagsläget måste kommunerna fylla i blanketterna, skriva ut och signera samt skicka med posten. Genom elektronisk signering skulle vi kunna få in alla ansökningar/redovisningar digitalt, vilket skulle underlätta och effektivisera handläggningen.

Redovisning skall också utföras enligt bilaga 3 och åtföljas av kortfattad analys med kommentarer, bl.a. vad gäller avvikelser i förhållande till föregående år

Länsstyrelsen har redovisat enligt bilaga 3 , se kommentarer redovisade i anslutning till tabell D.

Verksamhetsgren Omställning av energisystemet
--

Tabellen 3.1 och 3.1.1 skall innehålla verksamhetskostnader enligt resultaträkningen. Fakta i tabellen skall redovisas endast för 2006.

Tabell 3.1 - Verksamhetskostnader och årsarbetskrafter 2006 för verksamhetsgren Omställning av energisystemet	Kostnader (tkr)	Årsarbetskrafter
Totala kostnader VG Omställning av energisystemet (exkl. OH)	999	2,28
<i>varav</i> Bidrag till energiåtgärder (413)	999	2,28
<i>varav</i> Övriga ärenden inom omställning av energisystemet (429)	0	0
Verksamhetsgrenens andel av myndighetsövergripande kostnader (10 + 11)	412	0,36
Totala kostnader VG Omställning av energisystemet (inkl. OH)	1 411	2,64

Kommentar Tabell 3.1

Antal årsarbetskrafter som arbetat med Bidrag till energiåtgärder har ökat från 0,95 årsarbetskrafter 2005 till 2,28 årsarbetskrafter för år 2006. Ökningen mellan åren beror på Stöd för konvertering från direktverkande elvärme till annan uppvärmning i bostadshus. Se återrapportering Mål 1 sidan 80.

Tabell 3.1.1 - Verksamhetskostnader och årsarbetskrafter 2006 för området energiomställning	Kostnader (tkr)	Årsarbetskrafter
Totala kostnader energiomställning (exkl. OH)	1 923	3,02
<i>varav</i> Bidrag till energiåtgärder (413)	999	2,28
<i>varav</i> Allm. och övergr. inom omst. av energisyst (420)	316	0,55
<i>varav</i> Kompetensutveckling inom område 42 (4209)	10	0,0
<i>varav</i> Förnybar energi (421)	598	0,19
<i>varav</i> Vindkraft (4211)	62	0,11
<i>varav</i> Bioenergi (4212)	536	0,08
<i>varav</i> Solenergi (4213)	0	0,0
<i>varav</i> Hushållning med energi (422)	0	0,0
<i>varav</i> Övriga ärenden inom omställning av energisystemet (429)	0	0,0
Verksamhetsgrenens andel av myndighetsövergripande kostnader (10 + 11)	696	0,5
Totala kostnader VG Omställning av energisystemet (inkl. OH)	2 619	3,52

Kommentar Tabell 3.1.1

Området energiomställning är ett nytt verksamhetsområde för Länsstyrelsen 2006. Länsstyrelsen har under året arbetat 0,55 årsarbetskrafter med allmänt övergripande samt 0,19 årsarbetskrafter med Förnybar energi varav 0,11 avser vindkraft och 0,08 Bioenergi.

Mål 1: Länsstyrelsen skall verka för god hushållning med energi i bebyggelsen och en ökad andel förnybar energi. Länsstyrelsen skall även verka för en minskad användning av el och olja för uppvärmning av bostäder och lokaler.

Länsstyrelserna skall redovisa väsentliga insatser utifrån målet

Länsstyrelsen beviljade under år 2006 37,1 miljoner kronor till stöd för konvertering från direktverkande elvärme till annan uppvärmning i bostadshus. Summan som är högst i landet berör 1098 ärenden och bidrar enligt sökandenas uppgifter till att minska elförbrukning i bostäder med 32,4 GWh/år.

Till konvertering från oljeuppvärmningssystem i bostadshus har 4,3 miljoner kronor beviljats fördelat på 387 ärenden. Konverteringarna leder enligt sökandenas uppgifter till en minskad oljeanvändning i bostäder med 1140 m³/år.

Av de totalt 1485 beviljade konverteringsstöden har 188 konverterat till förnybar energi vilket motsvarar ca 4,5 GWh/år.

Till stöd för investeringar i energieffektivisering och konvertering till förnybara energikällor i lokaler som används för offentlig verksamhet har beviljats till 160 ärenden. Totalt bidrar åtgärderna till en minskad energianvändning i länets offentliga lokaler med 5,3 GWh/år. Av samtliga länsstyrelser har Västerbotten placerats på 5:e plats över antalet beviljade ärenden.

Verksamhetsgren EU-stöd

Tabell 3.2 skall innehålla verksamhetskostnader enligt resultaträkningen. Fakta i tabellen skall endast redovisas för 2006.

Tabell 3.2 - Verksamhetskostnader och årsarbetskrafter 2006 för verksamhetsgren EG-/EU-stöd	Kostnader (tkr)	Årsarbetskrafter
Totala kostnader VG EG-/EU-stöd (exkl. OH)	23 967	38,03
<i>varav</i> EG:s strukturfonder (304)	14 402	23,33
<i>varav</i> Stöd till jordbruket (601)	5 075	10,15
<i>varav</i> Stöd till landsbygdsutvecklingsåtgärder exklusive kompetensutveckling (602)	1 077	1,67
<i>varav</i> Stöd till kompetensutvecklingsåtgärder inom lantbruket (603)	3 340	2,76
<i>varav</i> Stöd till fisket (622)	73	0,12
Verksamhetsgrenens andel av myndighetsövergripande kostnader (10 + 11)	7 552	6,63
Totala kostnader VG EG-/EU-stöd (inkl. OH)	31 519	44,66

Kommentar Tabell 3.2

De totala kostnaderna för verksamhetsgrenen EG/EU exkl OH har ökat med 3 222 tkr, 20 745 tkr år 2005 till 23 967 tkr 2006. Den största ökningen svarar EG:s strukturfonder för. Ökningen mellan åren är 2 208 tkr. En ökning på 364 tkr mellan åren svarar verksamheten Stöd till kompetensutveckling inom lantbruket för. Verksamheten stöd till jordbruket har också ökat mellan åren med 290 tkr. Ökningarna hänger ihop med ökningen av antalet årsarbetskrafter inom verksamhetsgrenarna mellan åren.

Tabell 3.2.1 och 3.2.2 svarar mot återrapporteringskrav 2 som avser verksamhetsgren EG-/EU-stöd.

Tabell 3.2.1 - Kostnader för strukturfondsadministrationen (tkr)	Ramanslag (32:1)	Övrig finansiering	Årsarbetskrafter
- beredningssekretariat	9 686	0	16,5
- förvaltningsmyndighet	1 160	203	1,1
- utbetalande myndighet	1 978	65	3,6
- urvalskontroll	45	215	0,1

Kommentar Tabell 3.2.1

Ramanslagets kostnader för strukturfondsadministrationen har ökat med 1 331 tkr jämfört med år 2005. Det beror på ökningen av antalet årsarbetskrafter som har ökat med 1,5 mellan åren. Övrig finansiering har marginella förändringar mellan åren 2005 och 2006.

Tabell 3.2.2 – länsfakta inom EG-/EU-stöd Utbetalade bidrag, summa (tkr)	2006	2005	2004
Bidrag, vilka länsstyrelsen fattar beslut om och betalar ut	4 096	4 869	3 776
varav Artikel 33 (inom mål 1-området)	-	-	-
Bidrag, vilka länsstyrelsen inte fattar beslut om, men betalar ut	-	-	-
Bidrag, vilka länsstyrelsen har fattat beslut om, men där Jordbruksverket har gjort utbetalningen	289 219	254 353	235 579
varav Mål 1			
varav Leader +			
varav miljöersättningar	80 530	80 695	86 590
varav kompensationsbidrag	66 563	67 544	66 417
varav startstöd	2 100	1 944	1 100
varav investeringsstöd	21 041	17 426	17 037
varav gårdsstöd	108 274	83 429	

Kommentar Tabell 3.2.2

Ökningen från 2005 till 2006 beror på att stödnivåerna för gårdsstödet höjts samt att en del av utbetalningarna för stödåret 2005 fördröjts och hänförts till år 2006. År 2005 gjordes ingen utbetalning av förädlingsstödet, däremot år 2006 med 8,7 mnkr.

Mål 1: Länsstyrelsen skall i egenskap av förvaltningsmyndighet, utbetalande myndighet, beredningssekreteriat och inom övrig handläggning säkerställa och utveckla effektiv handläggning av EU-stöden. Länsstyrelserna skall också säkerställa en effektiv och korrekt handläggning av de EU-finansierade program som löper ut 2006 samtidigt som förberedelser genomförs inför handläggningen av nya EU-finansierade program från 2007.

Redovisa hur arbetet med kontroller enligt artikel 4 i EG:s förordning 438/2001 genomförs inom respektive strukturfundsprogram

Interreg IIIA Kvarken-MittSkandia

Utbetalande myndighet godkänner kostnader på basis av de kontroller av projektens utgifter som görs i enlighet med artikel 4 i kommissionens förordning 438/2001. Kontrollerna ska verifiera: a) att kostnaderna kan godkännas enligt gällande regelverk och är korrekt beräknade b) att projektet genomförs i enlighet med villkoren i beslutet om stöd och c) att genomförandet följer gällande lagstiftningar t ex kring offentlig upphandling och miljöhänsyn.

Kontrollerna utförs som "skrivbordskontroller" på inlämnade rekvisitioner och med kompletterande besök hos projektägaren. För att höja kvaliteten i redovisningen från projekten ska rekvisitioner kompletteras med revisionsintyg för varje verksamhetsår. Kontrollerna genomförs av kontrollanter anställda vid Länsstyrelsen.

Skrivbordsgranskningen utförs efter en stickprovsmetod med urval efter risk/väsentlighet. För projektbesöken gäller målsättningen att alla projekt ska besökas minst en gång under genomförandetiden. Målet har i stort sett uppnåtts.

Kvaliteten i underlagen till de rekvisitioner som behandlas har långsamt förbättrats men är ännu inte helt tillfredsställande. Insatser genomförs fortfarande för att utbilda projektadministratörerna i effektiv och korrekt projektadministration. De områden där fel eller ofullständigheter är mest vanliga är beräkning av omkostnader, redovisning av lönekostnader och projektintäkter. Vi uppmärksammar särskilt i granskningen om kraven på offentlig upphandling har uppfyllts.

Interreg IIIB Norra Periferin

Kontrollstrukturen för Interreg IIIB Norra Periferin (NPP) överensstämmer i det mesta med den som beskrivits ovan för Interreg IIIA Kvarken–MittSkandia (KMS). Genomförandet är ännu mer komplext på grund av det stora antalet länder som deltar i programmet vilket höjer kravet på kontrollorganisationen. Erfarenheterna är också liknande i NPP som för KMS-programmet. Problemen med låg kvalitet i rekvisitionerna har varit större i NPP beroende på liten erfarenhet hos en del av projekt-administratörerna i att driva EU-projekt. Utbildningar har dock höjt kvalitén i rekvisitionerna även om det fortfarande återstår en del att önska.

Fel och ofullständigheter förekommer inom ungefär samma områden som i KMS. Projektbesöken genomförs i samverkan mellan programsekretariatet och kontrollanterna vid Länsstyrelsen. Trots de stora avstånden kommer målet att alla projektet ska ha minst ett besök under genomförandetiden att uppfyllas.

Redovisa i de fall där finansiella korrigeringar/skadestånd enligt artikel 39 i EG:s förordning 1260/99 förekommer

Interreg III A Kvarken Mitt Skandia

Inga finansiella korrigeringar/skadestånd på grund av oegentligheter har hittills förekommit i programmet.

Interreg III B Norra Periferin

Inga finansiella korrigeringar/skadestånd på grund av oegentligheter har hittills förekommit i programmet.

Mål 2: Utbetalande myndighets utbetalningar av medel från EU:s strukturfonder skall göras inom en månad efter det att fullständig rekvisition inlämnats till utbetalande myndighet eller i förekommande fall, beredningssekretariat.

Redovisa för respektive strukturfondsprogram samt för övriga EU-stöd, väsentliga avvikelser från målet att betala ut stöd inom en månad

INTERREGIII A Kvarken Mitt Skandia

- Antal utbetalningar: 94 st.
- Total utbetalt belopp: 34 234 853 SEK.
- Genomsnittlig handläggningstid: 15 dagar.

INTERREG IIIB Norra Periferin

- Antal utbetalningar: 165 st. varav 68 avser EU-medel och resterande 97 avser medel från icke-medlemsstater som deltar i programmet (Norge, Island, Färöarna och Grönland).
- Totalt utbetalt belopp: 4 129 971 EUR, varav 2 743 156 EUR avser EU-medel (ERDF/ERUF) och resterande 1 386 815 EUR avser medel från icke-medlemsstater. (Motsvarar totalt 38 432 139 SEK enligt valutakontosammanställningen).
- Genomsnittlig handläggningstid: 12 dagar. (Värdet avser tiden från att utbetalningsbeslutet fattats till dess utbetalning skett).

Kommentar

Norra Periferi programmet rekvirerar medel från kommissionen ett par gånger per år. Dessa rekvisitioner är baserade på projektens kostnader. Om projekten inte har rekvirerat i tillräcklig utsträckning under året, kan det uppstå brist på likviditet i slutet av året. Detta inträffade år 2005, då 19 st utbetalningar var beslutade i december 2005, men inte kunde betalas ut förrän i januari och februari 2006.

Verksamhetsgren Trafikärenden samt övrig ärendehandläggning

Tabellen 3.3 skall innehålla verksamhetskostnader enligt resultaträkningen. Fakta i tabellen skall endast redovisas för 2006.

Tabell 3.3 - Verksamhetskostnader och årsarbetskrafter 2006 för verksamhetsgren Trafikärenden samt övrig ärendehandläggning	Kostnader (tkr)	Årsarbetskrafter
Totala kostnader VG Trafikärenden samt övrig ärendehandläggning (exkl. OH)	12 104	22,54
<i>varav</i> Medborgarskap (202)	49	0,12
<i>varav</i> Överförmyndare (203)	55	0,08
<i>varav</i> Begravningsfrågor(204)	53	0,09
<i>varav</i> Näringsrättsliga frågor och konkurrens (205)	16	0,04
<i>varav</i> Lönegaranti, deponeringar m.m. (207, 208)	238	0,52
<i>varav</i> Ärenden enligt ordningslagen, delgivning, m.m. (213, 214, 219)	295	0,50
<i>varav</i> Yrkesmässig trafik (241, 242, 249)	104	0,24
<i>varav</i> Körkortstillstånd m.m. (251)	988	2,11
<i>varav</i> Villkor och körkortsingripanden (252, 253)	2 105	3,92
<i>varav</i> Trafikföreskrifter m.m. (258, 259)	316	0,60
<i>varav</i> Överklaganden av kommuns beslut om detaljplaner och områdesbestämmelser enligt PBL (403)	300	0,53
<i>varav</i> Överklaganden av kommuns beslut om bygglov och förhandsbesked enligt--- PBL (403)	360	0,60
<i>varav</i> Markanvändningsfrågor m.m. (405-407, 409)	139	0,16
<i>varav</i> Stöd till boende (41) exkl 413	196	0,33
<i>varav</i> Kulturmiljö (436, 439)	371	0,32
<i>varav</i> Ärenden inom naturvård och miljöskydd (505, 509, 521-523, 529, 531, 539, 541 ^{Not 1} , 543, 549, 551, 559, 561-563, 569, 571, 579)	5 882	11,15
<i>varav</i> Jordbruksfastigheter m.m. (606, 609)	611	1,17
<i>varav</i> Stöd inom rennäring (612)	26	0,06
Verksamhetsgrenens andel av myndighetsövergripande kostnader (10 + 11)	4 517	3,96
Totala kostnader VG Trafikärenden samt övrig ärendehandläggning (inkl. OH)	16 621	26,50

^{Not 1} objektkoden 541 ingår i objektkoden 551.

Kommentar Tabell 3.3

Verksamhetsgrenen Trafikärenden samt övrig ärendehandläggning har förändrats jämfört med tidigare år. Förändringen avser bla verksamheten Trafikärenden som tillkommit för år 2006 samt delar av verksamheten Stöd till boende har flyttats till den nya verksamhetsgrenen Omställning av energisystemet. Ärenden inom naturvård och miljöskydd har ökat med 766 tkr mellan åren. Verksamheten Trafikärenden har för år 2006 kostnader för 3 513 tkr och motsvarande siffror för 2005 är 3 483 tkr. För övriga objekt är det marginella förändringar mellan åren 2005 och 2006. Inom verksamheten Byggedel har Länsstyrelsen under verksamhetsåret påbörjat ett arbete med förbättrade handläggningsrutiner. Bl a har reserverade medel lagts upp på fyra älvskonton, ett för varje reglerad älv i länet.

Tabellen 3.3.1 - 3.3.9 svarar mot de krav på återrapportering avseende verksamhetsgren Trafikärenden samt övrig ärendehandläggning.

Tabeller 3.3.1 – länsfakta inom trafikområdet	2006-12-31	2005-12-31	2004-12-31
Antal fordon i trafik (enligt bilregistret)	227 795	225 746	217 222
Antal körkortsinnehavare	173 114	171 981	170 966
Antal innehavare av taxiförarlegitimation	2 613	2 555	2 457
Antal taxitillstånd	145	149	156
Antal busstillstånd	61	65	67
Antal godstillstånd	616	612	623

Kommentar Tabell 3.3.1

Det noteras att ökningstakten när det gäller antal fordon i trafik har stagnerat det senaste året. Antal körkortsinnehavare och innehavare av taxiförarlegitimation fortsätter att öka i samma takt som tidigare. Taxi-, buss- och godstillstånden har minskat i antal de senaste åren. Taxi- och bussföretagen fortsätter att minska medan godstillstånden för första gången på flera år ökat något. Konjunkturen och Botniabanebygget är sannolika skäl till trendbrottet för godstrafiken.

Tabeller 3.3.2 – länsfakta inom trafikområdet						
Ärendetyp (avser endast de ärenden som finansieras via Vägverket)	Antal beslutade ärenden	Intäkter, tkr	Kostnader, tkr (inkl. OH)	Netto, tkr	Kostnad per ärende	
					inkl. OH	exkl. OH
Taxiförarlegitimation, 244	188	44	82	-38	435:-	300:-
Körkortstillstånd i annat fall, 25100, 25101	3 855	916	1 034	-118	268:-	202:-
Körkortstillstånd efter återkallelse, 25102	359	180	360	-180	1 003:-	650:-
Förlängning enl. 3 kap. 12 § kkl (1998:488), 2513	568	109	131	-22	231:-	172:-
Utbyte av utländska körkort, 2512	64	20	10	10	159:-	111:-
Summa	5 034	1 269	1 617	-348		

Kommentar Tabell 3.3.2

Den stora differensen vad gäller antal beslutade ärenden jämfört med tidigare år kan hänföras till ”Körkortstillstånd i annat fall, 25100, 25101”

År	Antal avgjorda ärenden	Intäkter (tkr)	Kostnad per ärende
2004	5 685	967	181
2005	7 599	1 088	138
2006	3 855	916	268

Den kraftiga höjningen av antal avgjorda ärenden 2005 beror på införandet av nya regler med giltighet fr.o.m. 2006-01-01 (krav på särskild utbildning för handledare och körkortstillståndshavare). Det innebär att alla som normalt skulle ha sökt körkortstillstånd i början av 2006 sökte tillstånd i slutet av 2005. Antalet inkomna ansökningar och avgjorda ärenden för 2005 blev därmed betydligt högre än vanligt och samtidigt minskade antalet ansökningar och avgjorda ärenden 2006. Om det inte inträffar något särskilt kommer antal avgjorda ärenden 2007 att vara tillbaka på en normalnivå.

Tabeller 3.3.3 – länsfakta inom trafikområdet						
Försöksverksamhet med villkorlig körkortsåterkallelse	Antal beslutade ärenden	Intäkter, tkr	Kostnader tkr (inkl. OH)	Netto, Tkr	Kostnad per ärende	
					inkl. OH	exkl. OH
Sökande	14	14	16	-2	1 143:-	786:-
Deltagande	46	95	80	15	1 739:-	1 148:-
Summa	60	109	96	13		

Kommentar Tabell 3.3.3

Det totala antalet ärenden har minskat med 25 ärenden mellan år 2005 till år 2006. Kostnaden för gruppen Deltagande har gått ned med ca 45 % mellan åren.

Tabeller 3.3.4 – länsfakta inom trafikområdet						
Prövning av ansökan om handledarskap	Antal beslutade ärenden	Intäkter, tkr	Kostnader tkr (inkl. OH)	Netto, tkr	Kostnad per ärende	
					inkl. OH	exkl. OH
Prövning av ansökan om handledarskap	2 778	333	78	255	28:-	19:-
varav bifall	2 756					
varav avslag	22					

Kommentar Tabell 3.3.4

Under år 2005 fattade Länsstyrelsen beslut i 13 673 ärenden avseende handledarskap och motsvarande siffra för 2006 är 2 778 ärenden. Den kraftiga minskningen av antal avgjorda ärenden 2006 är en följd av regeländringar när det gäller handledarskap som infördes vid årsskiftet 2005/2006.

Tabell 3.3.5 – länsfakta stöd till boende			
Bidrag för vilka länsstyrelsen har fattat beslut, men där annan myndighet har gjort utbetalningen (tkr)	2006	2005	2004
Boverket: Engångsbidrag	36 086	63 303	6 791
Boverket: Periodiska bidrag totalt	56 556	53 016	52 330
Totalt	92 642	116 319	59 121
varav Boverket: Nyutbet. periodiska bidrag (2006)	10 685		

Kommentar Tabell 3.3.5

Engångsbidragen har minskat med 27 217 tkr och Periodiska bidrag har ökat med 3 540 tkr 2006 jämfört med 2005.

Tabell 3.3.6 – länsfakta stöd till boende		
Genomsnittlig genomloppstid för första beslutet	2006	2005
Kompleta		
Nybeviljade bidrag för ny- och ombyggnader enl. 1993 års regelsystem (dgr)	35	22
Andel ärenden med genomloppstid > 60 kalenderdagar (%)	20	0
Nybeviljade investeringsbidrag till hyresbostäder (dgr)	78	4
Andel ärenden med genomloppstid > 60 kalenderdagar (%)	50	0
Nybeviljade investeringsstimulans till hyres-/studentbostäder (dgr)	43	4
Andel ärenden med genomloppstid > 60 kalenderdagar (%)	25	0

Kommentar Tabell 3.3.6

Dessa tider är från registrerade ärenden till beslut då inte uppgift om att ärendena är kompletta har blivit ifyllda i Bofinc. (Dessa uppgifter är inte obligatoriska). Alla dessa ärenden har blivit kompletterade antingen med beslut om bygglov, uppgift om rimliga boendekostnader, miljöplan eller kostnadskalkyl de första elva åren. Många ärenden har haft planlösningar som inte uppfyller kraven enl. plan- och bygglagen (1987:10) och där sökanden därför har fått revidera sina planritningar. Då det gäller investeringsbidrag har vi fortfarande inte pengar för dessa och de kan därför inte beviljas.

Tabell 3.3.7 – länsfakta stöd till boende		
Beslut om stöd (antal första beslut)	2006	2005
Reguljära stöd		
Räntebidrag nybyggnad, 1993 års regelsystem	17	10
Räntebidrag ombyggnad, 1993 års regelsystem	12	20
Radonbidrag egnahem	33	12
Tillfälliga stöd		
Konvertering från direktverkande elvärme	1 088	
Konvertering från oljevärme	375	
Bidrag till solvärme	45	38
Investeringsstimulans till studentbostäder	1	0
Investeringsbidrag till studentbostäder, första beslut	0	0
Investeringsbidrag till hyresbostäder	15	16
Investeringsstimulans till hyresbostäder	16	13
Hissbidrag	0	0
Källsorteringsbidrag	10	3
Stöd för energieffektivisering m.m. (OFFROT)	160	127
Övriga beslut		
Beslut om omprövning	261	
Beslut om avslag/avskrivning	155	
Beslut om återkallande	6	
Beslut om utbetalning	574	
Beslut om omprövning efter utbetalning	13	
Investeringsbidrag till studentbostäder, första beslut	0	

Kommentar Tabell 3.3.7

Tillfälliga stödet Bidrag till solvärme har ökat med 7 ärenden och Stöd för energi-effektiviseringar mm (OFFROT) har ökat med 33 ärenden mellan åren. Beslut om omprövning har ökat från 23 stycken 2005 till 261 stycken 2006. Antal beslut om utbetalning har ökat med 350 stycken.

Tabell 3.3.8 - Avgifter och andra inkomster i övrigt				
Avgifter m.m. resultatområde/ärendegrupp	Antal beslutade ärenden	Intäkter, tkr	Kostnader , tkr (inkl. OH)	Netto, tkr
Ärenden enl. stiftelseförordningen ^{Not 1}				
- tillsyn	101	45	66	-21
- registrering	8	88	62	+26
Ärenden enl. förordning om bevakningsföretag	102	31	68	-37
Kameraövervakning	86	153	134	+19
Försäljning tjänster (resurssamverkan)	0	-	-	-
- lokalvård	0	-	-	-
-övrigt	0	-	-	-
Pantbanksärenden	1	6	4	+2
Lönegarantiärenden ^{Not 2}	49	258	181	+77

* Redovisa även ingående respektive utgående balans av ärenden enligt stiftelseförordningen i en not.

- ^{Not 1} Antal stiftelser i registret 2006-01-01= 216. Antal 2006-12-31= 218
- ^{Not 2} Avser antal inkomna konkurser från Konkursförvaltare till Länsstyrelsen under 2006.

Kommentar Tabell 3.3.8

Stiftelseärenden avseende tillsyn har för år 2006 ett nettounderskott på 21 tkr. För år 2005 redovisades ett nettounderskott på motsvarande 52,9 tkr. Under 2005 har mer arbetstid prioriterats för uppgiften. Stiftelseregistrering har förändrats från ett nettoöverskott 2005 på 7,4 tkr till ett nettoöverskott på 26 tkr 2006.

Ärenden avseende bevakningsföretag har för år 2006 ett nettounderskott på 37 tkr jämförande siffra för år 2005 är nettounderskott på 38,4 tkr.

Ärenden avseende kameraövervakning har för år 2006 ett nettoöverskott på 19 tkr. Samma uppgift för år 2005 är ett nettounderskott på 13,2 tkr. Skillnaden mellan åren avser mindre nedlagd arbetstid samt ökade intäkter för år 2006 till följd av ett ökat antal ärenden.

Lönegarantiärenden har ett nettoöverskott på 77 tkr vilket är en kraftig förbättring av resultatet jämfört med 2005-års nettounderskott på 11,4 tkr. Differensen mellan åren beror främst på lägre nedlagd tid på ärendegruppen. Intäkterna beräknas utifrån antalet lämnade kontrolluppgifter från föregående år.

Tabell 3.3.9 - Prövning enligt plan- och bygglagen (PBL)										
A	B	C	D	E	F	G	H	I	J	K
Del av sakområde	Ingående balans 06-01-01	Antal inkomna/initierade ärenden under 2006	Antal beslutade ärenden under 2006	varav upphävida beslut enligt PBL 12:3	Utgående balans 06-12-31 (F=B+C-D)	Antal överklagade ärenden under 2006	Antal överklagade ärenden som avgjorts i högre instans	varav antal ändrade	Genomsnittlig genomströmningstid (dagar) ¹	Antal ej beslutade ärenden, äldre än två år.
Prövning av kommunens beslut enligt PBL 12:1 (402)	28	251	245	1	34	0	0	0	31	1
Överklagande av beslut om detaljplan och områdesbestämmelser enl. PBL (403)	8	56	55		9	18	8	1	65	0
Överklagande av beslut om bygglov och förhandsbesked enl PBL (403)	8	104	88		24	18	10	4	48	0

Kommentar Tabell 3.3.9

Länsstyrelsens bedömer att den genomsnittliga genomströmningstiden på ärendena i tabellen är fullt godtagbar.

Mål 1: Kostnaden per trafikärende skall inte öka.

Redovisa måluppfyllelsen och vad länsstyrelsen gjort för att uppnå denna. Ärenden, intäkter och kostnader skall redovisas enligt tabell 3.3.2, 3.3.3 och 3.3.4 i bilaga 3.

Kostnaden per ärende för taxiförarlegitimation hade 2005 mer än halverats jämfört med 2004 och har fortsatt att minska 2006. En rimlig förklaring till förändringen är att tidigare års schablonberäkning av tidsåtgången vid diarieföring, expediering m.m. ändrades för 2005. För övrigt har inga särskilda åtgärder vidtagits för att minska kostnaden/ärende under året 2006.

Kommentar till "Körkortstillstånd i annat fall (25100, 25101)"

Se kommentar till tabellen 3.3.2

Kommentar till "Körkortstillstånd efter återkallelse"

Antal ärenden har ökat från år 2005 till 2006 (från 146 till 359 st). Kostnaden per ärende har minskat och likaså handläggningstiden. Detta bedöms bero på att antalet komplicerade ärenden minskat och att färre ärenden behöver bedömas av Länsstyrelsens konsultläkare.

Kommentarer till "Förlängning enl. 3 kap 12 §"

Antal ärenden har ökat (486 ärenden 2005 och 568 ärenden 2006) och en marginellt ökad kostnad per ärende. Detta tyder närmast på att man börjar nå en "normalnivå" efter det att de nya villkoren med 45-åringar trädde ikraft.

Mål 2: För ärendehandläggning som ej omfattas av någon av de övriga verksamhetsgrenarna inom verksamhetsområdet gäller det övergripande målet för verksamhetsområdet.

Redovisa enligt bilaga 3.

Redovisningen i tabell 3.3 i de fall då det inte har blivit redovisat på annat ställe

Länsstyrelsen har redovisat enligt bilaga 3 se tabell 3.3 inklusive kommentar.

Övrig rapportering

Organisationsstyrning

Mål 1: Den arbetsmarknadspolitiska satsningen skall underlätta länsstyrelsernas kommande generationsväxling och medför att länsstyrelsernas ordinarie personalstyrka tillförs cirka 310 anställningar under 2006 och 2007. Anställningarna skall vara påbörjade senast den 1 juli 2006. Anställningarna skall fördelas genom att cirka 210 personer bereds möjlighet att genomgå traineeutbildning och att cirka 100 anställningar ökar tillsynsverksamheten och förstärker ärendehandläggningen bl.a. inom områdena natur, miljö och energiomställning, livsmedel, samhällsplanering, socialtjänsten och andra politikområden som rör socialtjänstens omsorgs- och stödinsatser.

Tillsynen av socialtjänstens hantering av ärenden, verksamheter och anmälningar som rör äldreskyddet, barn och unga samt ärenden som rör arbetet med energiomställningen skall särskilt prioriteras.

Äldrepolitiken är en angelägen fråga och i det sammanhanget är det viktigt att den operativa tillsynen är effektiv, kan verka preventivt och uppvisa resultat. De personer som anställs genom den arbetsmarknadspolitiska satsningen skall efter 2007 finansieras inom ramen för den ordinarie medelstillelningen.

Återrapportering 1

Redovisas separat till Regeringen 8 mars, 2 maj, och den 21 augusti 2006.

Rapport: "Återrapportering enligt Regleringsbrevet 2006"

Dnr: 100-3039-2006,100-5887-2006,

Mål 2: Länsstyrelserna skall stärka det sektorsövergripande arbetet och samordningen av de olika sakområdena inom myndigheten för att uppnå effektiva lösningar samt bidra till en samordnad länsförvaltning.

Redovisa Länsstyrelsens framgångsfaktorer som bidragit till att stärka det sektorsövergripande arbetet

Grundläggande framgångsfaktorer för en väl fungerande samordning är kunskap och kompetens. Tillgång till god information möjliggör prioritering mellan de frågor och myndigheter som ska samordnas. Genom att utveckla formerna för en sektorsövergripande dialog och ge tillgång till gemensamma kunskapsunderlag ökar möjligheterna till samsyn. Med helhetssyn från början i den löpande verksamheten med handläggning och tillsyn, blir det möjligt att beakta och ta tillvara hållbarhetsfrågorna i samtliga arbetsprocesser. Inom alla nivåer i organisationen upprepas och görs tydligt att Länsstyrelsen är en tvärsektoriell myndighet på regional nivå. Vårt uppdrag är att på olika sätt verka för och samordna verksamheter inom fjorton sakområden med målet "en hållbar utveckling" och dess tre dimensioner.

Strukturen för detta arbete är;

1. Ledningsrådet, bestående av landshövding, länsråd, avdelningschefer, ekonomichef, informationschef, jämställdhetsdirektör och controller, träffas varje måndag morgon. Detta är en mötesplats med representation för alla sakområden, en arena med dubbelriktad

- information och kommunikation där t ex remisser, utredningar och initiativ diskuteras samt adresseras till ansvariga.
2. Avdelnings- och funktionsmöten hålls i nära anslutning till ledningsrådets möten.
 3. I utvecklingssamtal, som hålls med alla medarbetare, belyses medarbetarens och arbetsgivarens bidrag, intresse och behov av kompetensutveckling för att förstärka det sektorsövergripande arbetet.
 4. Alla nyanställda deltar i en genomgång av Länsstyrelsens olika sakområden i sin introduktionsutbildning. Samtidigt betonas vikten av det sektorsövergripande arbetet som en av hörnstenarna i vårt arbetssätt.
 5. Vid anställningsintervjuer ställs frågor som ska säkerställa att den sökande har kompetens, intresse och förmåga att arbeta i en mångfacetterad organisation med målkonflikter, men där samordning kan medverka till att dessa undviks till förmån för synergieffekter och långsiktiga resultat. Vid dessa tillfällen går vi alltid igenom Länsstyrelsens samtliga sakområden och betonar vikten av samordning och sektorsövergripande arbete.

Exempel på intern och extern samverkan

Det mest prioriterade området har under året varit samverkan mellan regional utveckling och miljömålsarbetet. Stora insatser har lagts från båda berörda avdelningar genom medverkan i Nuteks och Naturvårdsverkets regeringsuppdrag att stärka samverkan mellan dessa båda sektorer i det s k ”pilotlänsprojektet”.

Under arbetet med det regionala utvecklingsprogrammet tog man vid funktionen Regional utveckling Strategi och Analys initiativ till att bilda en samordningsgrupp bestående av personal från myndighetens olika politikområden, bl a länsexperter. Syftet med gruppens arbete har varit att säkerställa ett sektorsövergripande synsätt på verksamheter inom ramen för det regionala utvecklingsprogrammet.

Den nya vattenförvaltningen och förstärkningar inom arbetet med skydd och restaurering av vattenmiljöer har inneburit ett ökat behov av samordning mellan funktioner och avdelningar. En intern vattengrupp har tillsatts med representanter från flera olika verksamhetsområden.

Naturbyrån har under året tagit fram en strategi för skogsskydd i samverkan med Skogsstyrelsen. Strategin beskriver arbetet med reservatsbildning och den har fått stor uppmärksamhet i länet. Naturbyrån har nu påbörjat en informationsturné tillsammans med Skogsstyrelsen och Norra Skogsägarna för att informera om strategin i trakter där skogsägare kommer att påverkas.

Inom Naturbyrån pågår flera projekt som är sektorsövergripande där just Länsstyrelsens tvärsektorieella organisation gör att man kan delta med nödvändig kunskap och information för att lösa uppgifterna. Ett bra exempel är det nystartade projektet ”Regionala Landskapsstrategier” som genomförs i Vilhelminafjällen. Där ska man sektorsövergripande ta fram planer för hur den biologiska mångfalden ska klaras i landskapet, samtidigt som människorna ska kunna bo, leva och bruka marken i området. Länsstyrelsen är processledare och har för det anställt en projektledare. Till projektet knyts en stor referensgrupp från Länsstyrelsen.

Redovisa eventuella svårigheter och hinder för att arbeta sektorsövergripande på ett effektivt sätt

Under verksamhetsåret 2005 konstaterades följande: Länsstyrelsen har en väl fungerande struktur för kommunikation och information men saknar en tydlig och enhetlig arbetsmetod eller modell för att arbeta effektivt sektorsövergripande.

Det största hindret är utan tvekan den stora arbetsbelastningen inom det ”egna” sektorsområdet. Både medarbetare och chefer upplever att man har nog med ”sitt” och det är därför lätt att arbetsuppgifter där någon annan har huvudansvar läggs åt sidan.

Andra problem som uppstår är svårigheten att se helheten i den regionala utvecklingsprocessen. Samtal med företrädare från olika politikområden skapar lätt behov av att hävda sitt område mot de övriga. Vad driver utvecklingen? Kan man acceptera att ens eget område är en del och inte helheten? Problem med orsakssammanhang i diskussionen är således inte att förringa då sektorsövergripande samverkan ska ske.

Med anledning av detta beslutade länsledningen i de interna direktiven för arbetet 2006 att pröva frågan att inrätta ett tvärasektoriellt hållbarhetskansli för Länsstyrelsens arbete. Uppdraget gavs till Miljö- och planavdelningen med en återrapportering till länsledningen i april 2006.

Redovisa hur kompetensutvecklingen har skett för att förstärka detta arbete

Länsstyrelsens kompetensutvecklande insatser år 2006 för att stärka det sektorsövergripande arbetet har varit;

- Länsstyrelsens chefsutvecklingsprogram.
- Gemensam gruv- och mineraldag. En gemensam temainriktad seminariedag som behandlade interna arbetsprocesser av betydelse för gruv- och mineralverksamhet. Den tvärasektoriella seminariedagen gav tillfälle att diskutera och belysa konkreta exempel på hur Länsstyrelsens skilda verksamhetsgrenar kommer in i olika delprocesser, t ex vid prospektering, etablering, drift och avveckling av en gruva. Syftet med dagen var att förbättra förmågan till helhetssyn och på så sätt att effektivisera och kvalitetssäkra både den interna och externa verksamheten inom våra olika verksamhetsgrenar.
- Vi har haft utbildning i jämställdhetsintegrering och tagit fram styrdokument för detta.
- Grundutbildning i JämkaBas, särskild satsning på funktionen Miljöskydd.
- Introduktionsutbildning för nyanställda har genomförts av sakområdena miljö och jämställdhet tillsammans. Syftet var att tidigt integrera arbetet med miljöfrågor och jämställdhet i ett hållbarhetsperspektiv.

Mål 3: Länsstyrelsen skall integrera ett jämställdhetsperspektiv genom att i all sin verksamhet belysa, analysera och beakta kvinnors och mäns villkor i förhållande till de jämställdhetspolitiska målen.

Redovisa gällande handlingsplan för länsstyrelsens arbete med jämställdhetsintegrering samt med utgångspunkt från denna, genomförda insatser och dess omfattning, uppnådda resultat och eventuella svårigheter i arbetet

Mål

Jämställdhet ska på ett konkret och tydligt sätt finnas med och tillämpas i alla led av beslutsprocesser och i alla dokument som Länsstyrelsen står bakom. Våra handläggare och chefer ska ha goda kunskaper om vad jämställdhet är och innebär, vilka de jämställdhetspolitiska målen är och hur de tillämpas inom vars och en politik- och sakområde. Vårt mål är att vid all kunskapsöverföring, vid all tillsyn och vid all ärendehandläggning ska jämställdhetsanalyser vara ett underlag för bedömning.

Länsstyrelsens handlingsplan för jämställdhetsintegrering har fastställts av styrelsen att gälla för åren 2005 -2009. Det är ett inriktningsdokument som ska utveckla arbetet för jämställdhetsintegrering inom myndigheten under en femårsperiod. För oss samordnas arbetet på länsledningsnivå. Länsledningen har det yttersta ansvaret för att genomföra handlingsplanen och vår jämställdhetsdirektör ingår i landshövdingens ledningsråd. I länsledningens samordningsansvar ingår att koordinera arbetet så att jämställdhetsdirektören, utifrån de nationella jämställdhetsmålen, kan vara ett stöd till avdelningscheferna och i samarbete med dem medverka till att jämställdhetsaspekterna integreras.

Insatser

I år har vi jämställdhetsgranskat vår Säkerhetspolicy, Informations-säkerhetspolicy samt intern Informationspolicy. Direktiv om jämställdhetsintegrering finns med i tertialuppföljning samt i tillsynspolicyn för den sociala verksamheten. Näringslivsavdelningen har under året utarbetat och fastställt en omfattande Handlingsplan för jämställdhet inom Regional utveckling.

Under det gångna året har verksamhetsgrenarna hållbar samhällsplanering och boende, krisberedskap, social tillsyn, yrkesmässig trafik, körkort och övrig förvaltning, påbörjat jämställdhetsintegrering inom samtliga områden genom att följa upp arbetet mot Handlingsplanens fyra mål. Inom miljöskydd har arbetet med jämställdhetsintegrering påbörjats inom tillsyn, prövning, efterbehandling samt täktverksamhet vilket bör ge resultat under 2007. Vi har även börjat granskningen av arbetet i Miljöprövningsdelegationen.

Den interna utbildningsverksamheten är fortsatt hög. 34 kvinnor och 30 män har genomgått olika utbildningar inom jämställdhetsområdet inkl grundutbildning i JämkaBas. Länsstyrelsens åtta traineer har genomgått särskild utbildningsdag om makt och kön och om jämställdhetspolitikens grunder. Personal inom social tillsyn har genomgått JämStöds metodutbildning. Sakområdena miljö- och jämställdhet har tillsammans genomfört två introduktionstillfällen för nyanställd personal, 14 kvinnor och 11 män. Syftet är att på ett tidigt stadium integrera arbetet med miljö och jämställdhet ur ett hållbarhetsperspektiv. Vid dessa introduktionstillfällen redogörs för strategin jämställdhetsintegrering.

Under årets sammanträden i ledningsrådet, ett varje vecka, har jämställdhet diskuterats och problematiserats. Landshövdingen lyfter ofta fram frågor kring jämställdhet. Vårt arbete med jämställdhetsintegrering samordnas i landshövdingens ledningsråd men implementeringen sker främst via avdelningschefer och jämställdhetsdirektören.

Resultatbedömning

De allra viktigaste faktorerna för bedömning är att:

- Liksom tidigare år har vi genomfört tertialuppföljning per april och augusti. Länsstyrelsens samtliga avdelningar har i år vid de två tertialuppföljningarna redovisat hur arbetet går med jämställdhetsintegrering enligt gällande handlingsplan.

- Vi har en hög utbildningsverksamhet.

- Näringslivsavdelningen har implementerat jämställdhet i det regionala tillväxtprogrammet samt upprättat en Handlingsplan för jämställdhet.

- Ärendestatistiken för företagsstöd och projektstöd är numera könsuppdelad som rutin.

- Samtliga projektansökningar för regionalutveckling ska beskriva hur de svarar mot de nationella jämställdhetsmålen.

- Länsstyrelsens styrelse har genomfört åtta ordinarie sammanträden med i genomsnitt 10 ärenden. Vid fem av sammanträdena var det jämn könsfördelning vid föredragningarna. Jämställdhetsdirektören har varit föredragande vid tre sammanträden och på landshövdingens uppmaning varit närvarande vid fem. Tre ärenden har haft särskild jämställdhetsinriktning.

- Vid årets samtliga länsstyrelsesammanträden har jämställdhet diskuterats och problematiserats även om det inte har varit något särskilt jämställdhetsärende på dagordningen. Landshövdingen och ledamöterna har lyft frågan.

- När vi bedömer samarbetet mellan jämställdhetsdirektör och länsledning, avdelningschefer samt funktionschefer finns inget att anmärka, tvärtom. Både tillgängligheten och efterfrågan är stor på alla ledningsnivåer.

Analys- och slutsatser samt eventuella svårigheter

Tidigare år samt innevarande år har jämställdhetsdirektörens arbete främst vilat på jämställdhetsåtgärder i traditionell jämställdhetsanda. Det gångna årets arbete visar med särskild tydlighet på hur viktigt det är att varje verksamhetsområde förstår att de äger sin jämställdhet och att jämställdhetsdirektören arbetar konsultativt.

Inför kommande verksamhetsår måste vi bli tydligare när det gäller hur ansvar och arbete ska fördelas internt i organisationen. Forsknings- och erfarenhetsmässigt vet vi att det är mycket viktigt med ledningens uttalade stöd i jämställdhetsarbetet. Landshövdingens tydliga vilja att jämställdhet ska vara en ständigt återkommande punkt på dagordningen har bäring på de ärenden som lyfts upp till Länsstyrelsens styrelse. Spänstiga diskussioner i styrelsen visar på detta.

Mål 4: Felaktiga utbetalningar skall inte förekomma. I arbetet med att minimera antalet felaktiga utbetalningar skall under året främst prioriteras fel när det gäller utbetalningar som både beslutas och verkställs av länsstyrelserna.

Länsstyrelserna skall identifiera riskområden för väsentliga/större utbetalningsfel

Med utgångspunkt från antalet och storleken av utbetalningar har vi valt att begränsa urvalet till anslaget 33:1, Allmänna regionalpolitiska åtgärder samt lönekostnader inom anslaget 32:1 Länsstyrelserna m.m. och övriga finanskällor.

Länsstyrelsen skall genom slumpmässiga urval/stickprovskontroller bedöma omfattningen av väsentliga respektive samtliga utbetalningsfel

Regionalpolitiska medel

Vi har gjort avstämning mellan beslut över beräknade stödbelopp och faktiskt utbetalda belopp. Dessutom har vi kontrollerat bank- och plusgiro samt bankkontonummer. Inga felaktigheter har noterats.

Urval: Från ärendegrupperna projekt- och företagsstöd har 20 slumpmässiga urval analyserats.

Löneutbetalningar

Avstämning mellan beslutad lön enligt protokoll och faktiskt utbetald lön har gjorts. Inga felaktigheter har noterats.

Urval: Från lönehändelser av förändring av månadslön har 15 slumpmässiga urval analyserats.

Redovisa väsentliga legala, organisatoriska, tekniska m.fl hinder för måluppfyllelsen

Några hinder för måluppfyllelsen har inte noterats. För att kunna identifiera generella systemfel har vi genomfört en processkartläggning av riskområdena. Detta arbete identifierade två återkommande riskmoment:

1. I handläggningen sker ingen kontroll av bankuppgifter för stödmottagaren vid utbetalningar. Dessa uppgifter antar man kontrolleras av ekonomiavdelningen. De gör dock inte någon kontroll vid utbetalningar under 100 000 kr. Här föreligger alltså en viss risk för att pengarna hamnar på felaktigt konto. Vi ska vidta åtgärder för att eliminera denna risk.
2. Risken för felskrivningar förekommer alltid. ”Den mänskliga faktorn” kan skapa felaktiga utbetalningar. Frågan är dock om detta ska ses som ett systemproblem.

Personaluppgifter

Enligt kraven i FÅB 3 kap 3§ skall myndigheter redovisa de åtgärder som har vidtagits i syfte att säkerställa att kompetens finns för att nå verksamhetens mål. I redovisningen skall det ingå en analys och en bedömning av hur de vidtagna åtgärderna sammantaget har bidragit till att nå verksamhetens mål.

Redovisa en analys och en bedömning av hur de vidtagna åtgärderna sammantaget har bidragit till att nå verksamhetens mål.

Under 2006 har följande mål och aktiviteter genomförts för att säkerställa Länsstyrelsens kompetensförsörjning. I begreppet kompetensförsörjning innefattas alla de åtgärder som bidrar till att säkerställa Länsstyrelsens behov av kompetens.

Vi har valt att redovisa särskilda aktiviteter under året.

Rekrytering

Mål: Anställning av 8 traineer med anställningsdatum 1 mars 2006. Målsättningen var att ersätta kommande pensionsavgångar.

Resultat: Länsstyrelsen fick medel att anställa 8 traineer. Samtliga var på plats 1-15 mars.

Resultatanalys: På flera områden kommer anställda traineer att gå direkt in i produktion där vi har pensionsavgångar. På andra ställen kommer omfördelningar inom myndigheten att göras dvs. kommande pensionsavgångar ersätts inte utan de blir resursförstärkningar inom eftersatta områden. Ett särskilt program för traineeperioden har inneburit både praktik inom hela Länsstyrelsen och kurser/konferenser som väl förberett traineerna för kommande arbetsuppgifter. Samtliga är under 30 år och har akademisk grundexamina.

Mål: Översyn av gällande rekryteringspolicy.

Resultat: Översynen kommer att vara färdig under januari månad 2007, dvs något försenad.

Resultatanalys: Analysen bör väl anstå till arbetet är avslutad. Det vi redan nu vet är att vi kommer att förenkla och förbättra rutiner som gör att rekryteringsprocessen blir snabbare och kvaliteten förbättras. Flera delprocesser stöds av IT och servicen till sökande bättre.

Attraktiv arbetsplats

Mål: Upprätta en gedigen plan för jämställdhet.

Resultat: En plan har gjorts om än sent under året. Ett omfattande samarbete har skett med de fackliga parterna och vi har jämfört med tidigare år fått en plan som vi bedömer uppfyller lagens krav på inriktning, analys och åtgärder.

Resultatanalys: Jämställdhetsplanen tar sikte på att ta fram bra underlag för åtgärder och vi har tagit fram enkäter för områdena sexuella trakasserier och föräldraledighet för att bygga vidare i planen för 2007. Enkäten om sexuella trakasserier fick ett stort gensvar genom hög svarsfrekvens och ger oss ett underlag för 2007. Enkäten om föräldraledighet kommer att gälla även för 2007. Lagens krav på löneanalys bedömer vi har uppfyllts i planen.

Mål: Årliga skyddsronder.

Resultat: Skyddsronder har genomförts inom samtliga avdelningar.

Resultatanalys: Vi har inte gjort någon kvalitetsbedömning men kan konstatera att ronder har resulterat i flera insatser för att förbättra i första hand den fysiska miljön.

Mål: Att bibehålla den låga sjukfrånvaro vi haft under 2005.

Resultat: Sjukfrånvaron 2005 var 3,1 % och 2006 2,3 %, dvs något lägre.

Resultatanalys: Vi har under 2006 uppfyllt kraven på rehabiliteringsutredningar till 99 %. Det är ganska svårt att insatser direkt till resultat eftersom vi inte "äger" hela orsakssambandet. Vårt systematiska arbetsmiljöarbete bör dock tillskrivas en stor del i det goda resultatet. Här återfinns en god systematik att spåra ohälsoproblem, förbättrat system för olycks- och tillbudsrapportering och en planering för 2006 som bygger på god kunskap om den interna arbetsmiljön.

Mål: Att genomföra behovsrelaterade interna utbildningar.

Resultat: Vi har under året genomfört utbildningar inom IT, säkerhet, individuella chefsutbildningar, processledning mm. Två funktioner har också genomgått grupputvecklingsinsatser.

Resultatanalys: Inom IT har det framförallt varit inriktat på medarbetare som går in de nya e-handläggarssystemen .

Mål: Göra en analys av de förutsättningar och hinder som finns på myndigheten för att bli en arbetsplats med ökad mångfald.

Resultat: En omfattande analys har gjorts med särskild anställd person med kulturanalytisk utbildning.

Resultatanalys: Analysen är genomförd och den innehåller dessutom förslag till aktiva åtgärder. Under januari 2007 kommer samtlig personal att delta i seminarier där vi tar upp resultatet av analysen och också "utbildar" på området. Därefter kommer en årsplan att upprättas.

Uppdrag som skall redovisas i årsredovisningen 2006

1. Länsstyrelserna skall redovisa sina internationella insatser i Östersjöregionen, inklusive det gränsregionala samarbetet i Öresundsregionen samt Barentsområdet. Kostnader och finansiering för respektive länsstyrelses hela internationella verksamhet skall redovisas. Därvid skall kostnader för och finansiering av ovan nämnda insatser särredovisas.

Nordiskt samarbete

Det fortsatta gränsregionala samarbetet genom Kvarkenrådet och MittSkandia har skett inom ramen för EU:s Interreg III A-program som avslutades under 2006. Samarbetet var främst inriktat på kommunikationer, näringsliv, turism och kultur. Ett nytt program Botnia-Atlantica för perioden 2007-2013 har arbetats fram under hösten.

Bilateralt samarbete

Vänlänsavtalet med Ryska Karelska Republiken fullföljdes enligt de åtaganden som tecknades för 2004-2006. Ett nytt protokoll för perioden 2007-2013 har tagits fram. Det undertecknas i början av år 2007. En finansiell överenskommelse för driften av verksamheten vid det Svensk-Karelska kontoret i Petrozavodsk (SKBIC) har funnits för 2004-2006 mellan Länsstyrelsen, Landstinget, Umeå kommun, ALMI, Universitetet i Umeå, Handelskammaren och Företagarna i Västerbotten. Verksamheten har huvudsakligen varit inriktad mot företagssamarbete. Det är också huvudinriktningen i det Tacis-projekt som pågått under året med parter i Västerbotten och Ryska Karelen. Genom ett väl utvecklat internationellt och nationellt kontaktnät tar vi i länet emot ett stort antal besökare, både från Europa och utanför, som är intresserade av samarbete med företag, institutioner och organisationer. Under de senaste åren har detta lett till ett frekvent besöksutbyte med regioner i Kina, Polen, Frankrike och Italien och enskilda grupper av besökare från många andra länder. Sedan några år tillbaka har Länsstyrelsen också ett vänlänsarbete med provinsen Heilongjiang i Kina och med den polska regionen Wielkopolska.

Investeringsfrämjande

Om regionens näringslivsstruktur ska stärkas förutsätter det ett ökat inflöde av utländskt kapital och ökat internationellt samarbete. Med bred förankring i länets kommuner har Länsstyrelsen tagit initiativ till ett program för att långsiktigt och systematiskt främja utländska investeringar i länet och marknadsföra Västerbotten internationellt. Ett särskilt program för att främja utländska investeringar inom tränäringen drivs sedan ett antal år. Dessa insatser har under året resulterat i många företagsbesök från Japan och ett antal japanska företagsförvärv och utvecklingsprojekt med japansk medverkan.

Annat multilateralt samarbete

Vi har varit lead partner för Interreg III C-programmet STIMENT liksom för Interreg III B-projektet Barents 2010. Vi har också varit förvaltningsmyndighet för Interreg III A-programmet Kvarken-MittSkandia och III B-programmet Norra Periferin. Samarbetet mellan Norrbotten och Västerbottens län har manifesterats i länens representation i Bryssel genom North Sweden-kontoret samt ett ökat antal gemensamma Interregprojekt. Arbetet att ta fram nya projekt inom Interreg IV B (Barents 2010+) och C (STIMENT plus) har påbörjats. Länsstyrelsen kommer också att delta i ett initiativ från Europeiska Kommissionen om spridande av projektkompetens i ett s.k. Fast Track Network.

Finansiärer	Barenstfrågor, tkr	Övrigt Gränsregionalt samarbete, tkr	Övrigt Internationellt samarbete, tkr	Totalt, tkr
Länsstyrelsens ramanslag	893	165	272	1 330
Regional politiskt anslag	443	306	247	996
Utrikesdepartementet	668	1 320	3	1 991
EU	4 243	834		5 077
Övriga finansiärer	1 672	290	1 979	3 941
Summa	7 919	2 915	2 501	13 335

4. Länsstyrelserna skall redovisa hur arbetet med att systematiskt integrera ett barnperspektiv i de verksamheter som rör barn fortskrider, med utgångspunkt i FN:s konvention om barnets rättigheter. I redovisningen skall ingå vidtagna åtgärder utifrån den kartläggning av barnperspektivet som har genomförts, samt en redovisning av i vilken omfattning barnkonsekvensanalyser används i berörda verksamheter och utvecklingsmöjligheter för det arbetet. I detta arbete skall genomgående uppmärksammas att villkor och behov kan skilja sig åt för olika grupper av flickor och pojkar.

År 2004 genomfördes en kartläggning på Länsstyrelsen som visade på begränsad kunskap om barnperspektivet hos myndigheten. Uppföljning av den kartläggningen har nu gjorts genom en enkätundersökning bland ett 40-tal handläggare.

I enkäten tillfrågades personerna bland annat följande:

- Om de anser att deras arbetsområde berör gruppen barn och i så fall direkt eller indirekt.
- Om de vet vad barnkonsekvensanalys är för något och om det används i arbetet.
- Om de har informerats om barnperspektiv i arbetet eller om det gjorts andra insatser.

Undersökningen visar att barnkonsekvensanalys är något som vissa handläggare använder sig av, beroende på verksamhetsområde. I planärenden belyses ofta barns förhållanden och påverkan av miljön runt omkring dem. Vissa handläggare har också inom ramen för olika projekt inkluderat skolor i sitt arbete och barn inkluderas även av arbetet med socialt hållbar utveckling.

De handläggare som anser sig ha fått information om barnperspektivet och hur det praktiskt ska tillämpas har fått det genom möten, utbildningar, statens riktlinjer och mål samt rapporter.

Det fortsatta utvecklingsarbetet för integreringen av ett barnperspektiv på Länsstyrelsen bör ha goda förutsättningar genom att de flesta som svarat på enkäten anser att deras arbetsområde på ett eller annat sätt berör gruppen barn. En övervägande del av handläggarna menar att deras beslut inte direkt men indirekt påverkar barn.

6. Länsstyrelserna skall påbörja förberedelserna för genomförandet av ett nytt landsbygdsprogram för perioden 2007-2013 samt bistå Jordbruksverket i dess förberedelsearbete. I ett nytt landsbygdsprogram kommer nationella och regionala strategier för landsbygdsutveckling och regional utveckling att samordnas. Länsstyrelserna skall säkerställa att genomförandet av det nya Landsbygdsprogrammet blir förankrat både i regionala strategier för regional utveckling och i det regionala miljömålsarbetet. De strategiska målen för regionens landsbygdsområden skall vara så tydliga att de kan bli vägledande för prioriteringar och genomförandet av landsbygdsprogrammet i länet. I län med självstyrelse- respektive samverkansorgan skall länsstyrelserna samråda om förberedelsearbetet med dessa organ. Förberedelsearbetet skall förankras i ett brett partnerskap.

Regeringen har gett samtliga län i uppdrag att ta fram en regional genomförandestrategi för landsbygdsprogrammet (LP). Processen med att ta fram ett LP för Västerbottens län inleddes under hösten 2006. Länsstyrelsen har samordnat programframtagningen som utarbetats i samråd med kommuner, landsting, näringsliv, berörda statliga myndigheter och ett stort antal intresseorganisationer.

De regionala miljömålen och regionala strategier för att nå miljömålen, RUP och RTP har varit utgångspunkter vid framtagandet av strategin. Länets landsbygd representeras i RUP:ens prioriterade insatsområden. RTP syftar till att samordna de ambitioner som ges i RUP med finansieringen i de operativa programmen. RTP utgör styrdokument för medfinansiering av insatser riktade mot landsbygden i Västerbotten.

Det partnerskap i Västerbotten som medverkat i framtagningen av LP har utgått från befintligt partnerskap för de areella näringarna med kombinationer verksamma inom innevarande RTP-program. Partnerskapet omfattar de areella näringarnas organisationer, kommuner och andra organisationer som företräder landsbygdens intressen.

Förslaget till LP har även remissbehandlats mot Västerbottens regionala partnerskap (Lilla P). Programarbetet har därutöver presenterats och diskuterats i Lilla P kontinuerligt under hela framtagandet. Representant för framtagandet av LP har funnits med i den tjänstemannagruppering från Länsstyrelsen, landstinget, kommunförbundet och Umeå universitet som under hösten 2006 diskuterat samordningen av samtliga de operativa program där Västerbottens län är delaktig.

Länsstyrelsen har medverkat i förberedelseprojekt för genomförande av landsbygdsprogrammet tillsammans med Jordbruksverket. Det gäller bl. a. företagsstöd, projektstöd, utvald miljö och handläggarsstöd.

28. Länsstyrelserna skall bistå Boverket i verkets uppdrag att i samverkan med länsstyrelserna, kartlägga och utvärdera hur statens samlade roll och ansvar för att genom uppsikt och tillsyn säkerställa att samhällskraven i plan- och bygglagen tillgodoses i kommunernas fysiska planering och att tillämpningen av lagen blir enhetlig.

Vi har bistått Boverket i dess uppdrag att återrapportera Länsstyrelsens erfarenheter av plan- och byggväsendet i länet i enlighet med begäran i Boverkets brev 060629. Våra erfarenheter har via e-brev översänts i rapporter 061107 och 061109. Där skriver vi att det vore mer fördelaktigt att Boverket besökte länet för att utbyta erfarenheter och få förståelse för de stora skillnader som finns i plan- och byggväsendet och i förutsättningarna att bedriva verksamhet i landets olika delar. Länsstyrelsen avser att i början av 2007 återrapportera till Boverket den plan- och byggenkät som distribuerats till kommunala plan- och byggtjänstemän i slutet av 2006.

31. Länsstyrelserna skall medverka i NUTEK:s arbete med att utveckla och anpassa datasystemet NYPS.

Västerbotten är ett län med omfattande verksamhet inom det regionala utvecklingsområdet. Länsstyrelsen anser därför att det är betydelsefullt att delta i utvecklingen av NYPS. Representanter från myndigheten har deltagit i NUTEK:s projektorganisation, i delprojekt, i styrgruppen och i en särskilt utsedd referensgrupp. Länsstyrelsen har dessutom en egen projektorganisation som ansvarar för implementeringen av systemet inom myndigheten.

Vi har även deltagit i de systemtester som genomförts under året, och vi kommer att delta som pilotlän för systemet som ska testas och provdriftas i Västerbotten våren 2007.

34. Länsstyrelserna skall kommentera andelen beviljade medel under anslaget 33:1 Allmänna regionalpolitiska åtgärder som avser medfinansiering av de regionala tillväxtprogrammen och EU:s strukturfondsprogram. Länsstyrelserna skall i förekommande fall även kommentera och motivera annan användning av anslaget 33:1.

Länsstyrelsens styrelse beslutade den 13 februari 2006 (dnr 300-763-2006) om ett preliminärt beslutsutrymme för 2006 med 115 Mkr. Den 31 oktober 2006 (dnr 300-14536-2006) utökades beslutsutrymmet med 15 Mkr. Totalt under 2006 beviljades medel till projekt, företagsstöd, kommersiell service, uppföljning och utvärdering med cirka 130 Mkr ur anslaget 33:1, andelen beviljade medel som avsåg medfinansiering av tillväxtprogrammet var cirka 94 procent och EU:s strukturfondsprogram cirka 29 procent. Kommersiell service samt uppföljning och utvärdering ingår varken i medfinansiering av tillväxt- eller strukturfondsprogram. Den lägre andelen medfinansiering av strukturfondsprogram, 29 procent jämfört med 2005 (48 procent), beror på att i strukturfondsperioderna avslutas 2006 och fonderna har haft ett lägre beslutsutrymme under året. Detta medför ett minskat behov av nationell medfinansiering

35. Länsstyrelserna skall redovisa grunderna för gjorda prioriteringar inom anslaget 33:1 Allmänna regionalpolitiska åtgärder. Det avser dels prioriteringar mellan företagsstöd och regional projektverksamhet, dels prioriteringar mellan olika företagsstöd och mellan insatser inom den regionala projektverksamheten. I nämnda redovisning skall även ingå hur hållbar utveckling med fokus på jämställdhets-, integrations- och miljöperspektiven har prioriterats, så att insatserna bidrar till att uppfylla de nationella målen för respektive perspektiv.

Länsstyrelsens styrelse beslutade den 13 februari 2006 (dnr 300-763-2006) om en fördelning och prioritering av anslaget 33:1, Allmänna regionalpolitiska åtgärder. Fördelningen mellan de olika ändamålen företagsstöd, kommersiell service samt projektverksamhet grundar sig på förväntad efterfrågan och de krav som finns på medfinansiering av åtgärder och insatser i EU:s strukturfondsprogram samt det regionala tillväxtprogrammet.

Total fördelning enligt beslut dnr 300-763-2006 och dnr 300-14536-2006:

Företagsstöd (regionalt investeringsstöd, regionalt bidrag till företagsutveckling och såddfinansiering)	83 mkr
Regional projektverksamhet	42 mkr
Kommersiell service	5 mkr
Summa:	130 mkr

I det preliminära beslutsutrymmet på 130 mkr ingår 9,8 mkr från EU:s ramprogram för företagsstöd som ännu inte nyttjats.

Högst 2,5 mkr får under 2006 användas till uppföljning och utvärdering. Beslut om utbetalning görs mot tilldelat anslag.

Prioriteringar

Medlen till de allmänna regionalpolitiska åtgärderna ska användas så att hållbar utveckling uppnås med fokus på:

- Ekonomisk utveckling
- Jämställdhet
- Miljö, med ledning av Länsstyrelsens handlingsplan för hållbar ekologisk utveckling
- Integration

Länsstyrelsens gör följande prioriteringar för företagsstöd och regional projektverksamhet.

Företagsstöd ska prioriteras till:

- Företag där stödet är en förutsättning för att investeringen ska komma till stånd.
- Företag i inlandet före företag i kusten.
- Företag som genomför tillväxtsatsningar, särskilt inom strategiska områden enligt det regionala tillväxtprogrammet
- Företag med stor betydelse för orten eller kommunen.
- Nya företag med tillväxtpotential.
- Företag med behov av inledande riskvillig innovationsfinansiering (teknisk produktutveckling) och tillväxtpotential.

Vid prövning av ansökan om företagsstöd ska en sammanvägning av samtliga prioriteringsgrunder ske och stödets storlek ska kunna variera.

Regional projektverksamhet skall prioriteras för:

- Medfinansiering av pågående projekt som framför allt bedrivs inom EU:s strukturfonder.
- Fortsatt utveckling av de strategiska satsningar som genomförs i det regionala tillväxtprogrammet.

36. Länsstyrelserna skall, efter särskilda riktlinjer från NUTEK, bistå verket i dess arbete med att till regeringen (Näringsdepartementet) rapportera samtliga beviljade regionala företagsstöd samt beviljade bidrag till lokal och regional projektverksamhet och stöd till kommersiell service för år 2005 och 2006.

Länsstyrelsen har bistått Nutek i dess arbete att rapportera samtliga beviljade regionala företagsstöd samt beviljade bidrag till lokal och regional projektverksamhet och stöd till kommersiell service genom registrering i datasystemet STINS/PRINS.

37. Länsstyrelserna skall med utgångspunkt från sitt samordningsansvar enligt förordningen (2003:595) om regionalt utvecklingsarbete och den särskilda överenskommelse som slutits med Integrationsverket om introduktion för nyanlända invandrare, redovisa resultatet av den samverkan som utvecklats i länet mellan myndigheter, kommuner, näringsliv och organisationer för att åstadkomma en effektivare och snabbare etablering för nyanlända kvinnor, män, flickor och pojkar. Av redovisningen skall särskilt framgå hur länsstyrelserna bidragit till att det tagits emot nyanlända invandrare i länets kommuner samt en ökad samverkan kring sysselsättning, utbildning, svenskundervisning, praktikplatser och boende. Länsstyrelserna skall också redovisa om det finns hinder för samverkan samt lämna förslag på hur samverkan på regional nivå samt inom och mellan län skulle kunna utvecklas och effektiviseras. En kortfattad delredovisning skall lämnas till Integrationsverket och regeringen (Justitiedepartementet) senast den 1 augusti 2006 och **därefter i årsredovisningen.**

Länsstyrelsens prioriteringar

Inom Länsstyrelsen utgör integration eget sakområde sedan 2004. En tjänst som integrationsdirektör har inrättats med placering på näringslivsavdelningen. Fokus ligger på strategiska insatser, dvs. samordnade, stödjande, kunskapsuppbyggande, analyserande och uppföljande verksamhet. Utifrån de nationella integrationspolitiska målen är vår roll att på den regionala arenan initiera, koordinera och inspirera till insatser för att nå dessa mål. Ansvar för själva utförandet ligger – liksom tidigare – kvar på berörda myndigheter, kommuner och det civila samhället.

Regionala samverkansformer

I Västerbotten undertecknades i november 2006 för tredje gången en regional överenskommelse (RÖK 07) med ett handlingsprogram om utveckling av introduktion och integration. Bland undertecknarna finns Länsstyrelsen Västerbotten, Länsarbetsnämnden, Kommunförbundet Västerbotten, Migrationsverket, Västerbottens Läns Landsting, Västerbottens Handelskammare, Umeå universitet, Försäkringskassan, Integrationsverket samt Myndigheten för skolutveckling och Företagarna Västerbotten, samt inför 2007 även LO. I arbetet deltar också – som samverkande aktörer – TCO, Internationella kvinnoföreningen, studieförbundet Ibn Rushd, Västerbottens läns bildningsförbund och ALMI.

RÖK 07 slår fast att integrations- och mångfaldsfrågorna är viktiga utvecklingsområden för Västerbotten och att framgång inom detta område är knutet till möjligheterna att uppnå tillväxt och utveckling i länet. För att driva arbetet framåt har ett fast partnerskap bildats, Partnerskap för mångfald, med landshövdingen som ordförande.

Under partnerskapet arbetar en regional samverkansgrupp med att ta fram underlag för ställningstaganden. Samverkansgruppen är också ett forum för kunskaps- och erfarenhetsutbyte.

Överenskommelsen är ett led i det samlade arbetet i länet för starkare tillväxt och hållbar utveckling. Personer med utländsk bakgrund utgör en betydelsefull resurs. I tider när den regionala näringslivsstrukturen blir allt mer globaliserad behöver det regionala utvecklingskapitalet – som både tillhandahåller mångsidiga kulturella erfarenheter och bred språklig kompetens – utnyttjas fullt ut. Verkligheten är dock en annan; individens potentiella bidrag till näringslivet bedöms i för hög grad utifrån traditionella svenska normer.

För att regionen ska få tillgång till det multikulturella utvecklingskapital som finns behöver fler personer med utländsk bakgrund få arbete. Arbete är samtidigt det bästa sättet att komma in i det svenska samhället. Nyttan blir tvåfaldig, en mer dynamisk näringslivsstruktur och en bättre integration i det svenska samhället. Arbetet för ökad integration är en vital, nationell angelägenhet, då motsatsen till en dynamisk näringslivsstruktur är utanförskap och stagnation.

I RÖK 07 pekats tre grundläggande aspekter ut. För det första vill länet skapa vad man kallar ”en obruten kedja av relevanta insatser”. Vidare måste dessa insatser utgå från den enskildes behov, färdigheter och erfarenheter, och slutligen vill man integrera språkträning och samhällsinformation i arbete och praktisk vardag.

Genom samverkan och samarbete mellan myndigheter, organisationer och näringsliv skapar vi effektivare insatser. För arbetet anges fem profilfrågor:

- Arbetsplatsorienterad språkundervisning
- Validering
- Snabb etablering
- Hälsa
- Mötesplatser och nätverk

Parterna bakom RÖK har åtagit sig att tillsammans och var för sig inspirera till och initiera satsningar som utvecklar och förmedlar strategier för god introduktion och integration. Man ska aktivt engagera sig i att förebygga och bekämpa diskriminering.

På många håll i vårt samhälle organiseras arbetet inte längre bäst i traditionella hierarkier, utan i mer eller mindre löst organiserade nätverk. Också storpolitiken formas allt oftare i nätverk som G8, OECD och WTO. Nyligen utvärderades integrationsarbetet i Stockholms län inom ramen för EU:s sociala fond. Vägen framåt sammanfattas i ”samverkan utan governance”. Den regionala överenskommelsen kan betraktas som ett exempel på just detta. Det innebär inte att arbetet bedrivs utan styrning eller sammanhållning utan betonar parternas ömsesidiga ansvar. Det betonar också att det är en arbetsform som förutsätter ständig utveckling och fördjupning. När det inte längre sker förlorar den sitt innehåll.

Mellanregional samverkan

Länsstyrelserna i norra Sverige har sedan början av år 2005 en organiserad samverkan med återkommande erfarenhetsutbyte.

I februari 2006 bildades LIN (Länsstyrelsernas Integrationsnätverk) som är ett organiserat samarbete mellan landets länsstyrelser. Även företrädare för Integrationsverket ingår i nätverket.

Sedan tidigare har Integrationsverket kallat till både nationella och regionala konferenser, med länsstyrelser, länsarbetsnämnder och kommunförbund som huvudsakliga målgrupper.

Några aktuella aktiviteter i Västerbotten

Inom länet pågår ett antal verksamheter inom statliga myndigheter, kommuner och ideella organisationer för nyanländas etablering. I vissa aktiviteter är Länsstyrelsen djupt engagerad, i andra mindre. Vi begränsar oss i detta sammanhang till att nämna fyra:

- Projektet **ISOP** (Integrera Språk Och Praktik) avslutas i början av 2007 och har utmynnat i dels en rapport som bland annat innehåller ett 20-tal goda exempel från länet och landet på hur språkundervisning för nya svenskar kan integreras i praktisk yrkesverksamhet (utgavs i augusti 2006), dels en populariserad och kommenterad uppföljare till rapporten kallad *Världen i Västerbotten* (utgivning januari 2007). Projektet har bedrivits av Länsstyrelsen och finansieras av medel från Länsstyrelsen och Integrationsverket.
- **ValV-projektet** (Länsvalideringsprojekt i Västerbotten) kom till stånd efter inledande dialog mellan Kommunförbundet Västerbotten, Valideringsdelegationen och Länsstyrelsen. Projektet leds av Kommunförbundet Västerbotten och har en väsentligt vidare målgrupp än enbart nya svenskar. Projektet ska kartlägga, organisera och utveckla valideringen i länet.

- Umeå kommun med de angränsande fem kranskommunerna Nordmaling, Bjurholm, Vännäs, Vindeln och Robertsfors har sökt och fått medel för samordnad mottagning av flyktingar under 2006 och 2007. Länsstyrelsens roll har varit initierande och pådrivande; själva mottagandet sker i berörda kommuners regi.
- Under 2007 är ambitionen att lokala överenskommelser (LÖK) ska finnas i hela länet. Målsättningen är att de i första hand ska omfatta hela arbetsmarknadsområden (LA-regioner), inte enbart kommuner. Länsstyrelsen har varit initierande; genomförandet leds av Kommunförbundet Västerbotten och Länsarbetsnämnden, med biträde av Länsstyrelsen.
- I länet har under år 2006 olika utvecklingsprojekt övervägts. Två projekt planeras kunna inledas under första halvåret 2007. Det ena med arbetsnamnet *Umeå för alla*, som syftar till att förbättra (fasad-)information på engelska vid offentliga inrättningar (projektägare: Umeå kommun) och det andra med inriktning på att tillhandahålla körkortsutbildning på hemspråk (projektägare ej slutligt fastställd).

Effekter

I den regionala överenskommelsen (RÖK 07) har länets *Partnerskap för mångfald* – som vision för det integrationspolitiska arbetet i länet – lagt fast *att alla invandrare erbjuds individorienterad introduktion med inriktning på att vara egenförsörjrd inom två år, och att sysselsättningsgraden bland utrikes födda är densamma som för infödda i Sverige.*

Det är för tidigt att nu avgöra i vad mån de långsiktiga målen har uppfyllts. Vad Länsstyrelsen och den regionala överenskommelsen hittills främst uppnått är bättre gemensam planering av verksamheten, metoddiskussion och metodutveckling, tydligare prioritering av insatser samt aktiva nätverk. Genom bättre organiserad samverkan har intresset höjts för integrationsfrågorna och nyanländas situation. Det har bland annat tagit sig uttryck i ett stort intresse från länet att ta emot nyanlända flyktingar. I dag är problemet att beredskapen att ta emot flyktingar är betydligt större än antalet som vill komma hit.

Ett glädjande resultat av den utökade mellanregionala samverkan är bland annat att väsentliga förbättringar kunnat göras i Integrationsverkets statistikbas för län och kommuner. Bra verksamhetsstatistik är oundgänglig för målrelaterad verksamhetsstyrning.

Hinder för samverkan och förslag till förbättringar

Den mellanregionala samverkan är viktig för framsteg inom regionalpolitiken. Länsstyrelserna hanterar idag integrationsfrågorna på påtagligt olika sätt. Inledningsvis kan det ha varit en styrka, men försvårar nu det mellanregionala samarbetet. En harmonisering är angelägen för att uthålligt lyckas i den mellanregionala samverkan. För att det ska komma till stånd bör särskilda resurser för integrationsarbetet tilldelas samtliga län, inte enbart storstads länen.

Målstyrning förutsätter tillgång till adekvat verksamhetsstatistik. Integrationsverkets uppdrag har inte omfattat produktion av regionala data. Verket har dock – efter samråd med länsstyrelserna – på eget initiativ utökat sin statistikbas att även omfatta vissa regionala data. Det är en synnerligen välkommen förstärkning. Ytterligare förbättringar är emellertid angelägna, bland annat beträffande arbetsmarknadsstatistik. Återkommande betonas arbetets betydelse för integrationen. Av detta och flera andra skäl är det grundläggande att länen får tillgång till färsk och användbar arbetsmarknadsstatistik för personer med utländsk bakgrund.

De goda exempel som redovisas i rapporten *Integrera språk och praktik (ISOP)* har genomgående hög ”verkningsgrad”; en stor andel av deltagarna i projekten, 70-80 procent, når arbetsmarknaden eller kan börja den studiebanan man satt i sikte. Medaljens baksida är att exemplen är just projekt, dvs. punktinsatser tydligt avgränsade i tid och rum. Nästa nödvändiga steg är att ”framgångssagan” körs storskaligt, ges varaktig finansiering och kvalitetssäkras.

Det sista är inte minst viktigt. I Storbritannien finns, sedan tjugofem år tillbaka, ett system för ackreditering av icke formellt lärande OCN (Open College Network). OCN syftar till att kvalitetssäkra icke formella utbildningar och verksamheter och ge dem ett erkännande. I förlängningen blir på det sättet även det icke formella lärandet kommunicerbart till arbetsgivare och skolor. Ett svenskt kontor – OCN *Sweden* – finns i Skellefteå.

39. Länsstyrelserna i Västerbottens och Norrbottens län skall arbeta för att stärka Barentssamarbetet. Stöd för verksamheten kan sökas hos Sida. Närmare riktlinjer för Sidas hantering av stödet kommer att fattas i separata regeringsbeslut.

Västerbotten överlämnade ordförandeskapet i Barents regionråd och regionkommitté till Ryska Karelska Republiken i slutet av 2005. Under 2006 har Västerbotten stöttat det karelska ordförandeskapet direkt och indirekt, inte minst genom insatser via SKBIC-kontoret i Petrozavodsk. Den största vikten har legat på näringslivsfrågorna, särskilt samverkan inom skogs- och gruvindustri samt energiområdet.

En del av insatserna inom industriell samverkan har kunnat göras med hjälp av det transnationella interregprojektet Barents 2010. Projektet avslutades i mars 2006. Det kan ses som modell för hur strategiska frågor kan hanteras inom Barentssamarbetet och hur prioriterade verksamheter kan fördelas mellan olika regioner genom s k sektorsprogram. Västerbotten och Norrbotten har ansvar för skogs-, resp. gruv- och mineralprogrammet.

Inom Barentssamarbetet har tre frågor stått högst på dagordningen: Att fullfölja sektorsprogrammen, att inrätta ett "Joint International Secretariat" för Barentsfrågor (som i viss mån kan jämföras med Östersjösekretariatet), samt att utveckla organisationen av det regionala samarbetet. Därtill kommer ett uppdrag att utarbeta ett nytt fortsättningsprojekt Barents 2010+ för strukturfondsperioden 2007-2013.

För att kunna fullfölja arbetet med de sektorsprogram som de svenska Barentslänen har ansvaret för, startade vi ett Mål 1-projekt tillsammans med Länsstyrelsen Norrbotten. Inriktningen följer strategierna och aktivitetsplanerna i Barents 2010.

Diskussionerna om ett internationellt Barentssekretariat i Kirkenes i norska Finnmark har pågått under året, främst på den nationella nivån. Västerbotten (liksom Norrbotten) har ställt sig positivt till ett sådant om vissa villkor uppfylls.

Arbetet med att omorganisera och effektivisera den regionala nivån av Barentssamarbetet pågår. Västerbotten ingår i den särskilda ad hoc-grupp i organisationsfrågor som regionkommittén inrättat. Den ska lämna förslag om att organisera arbetet mera effektivt och rationellt samt fördela arbetsbördan mera jämnt bland regionerna. Här ligger också frågan om att förbättra kontinuiteten i samarbetet vid övergången från en ordföranderegion till en annan.

Västerbotten har fått i uppdrag av Barents regionråd att ta fram ett projekt Barents 2010+ inom ramen för Interreg IV B Östersjöprogrammet. Det arbetet har påbörjats. Möjligheterna att utveckla Barentssamarbetet med ett sådant projekt underlättas i det nya Östersjöprogrammet. Hela Barentsregionen, dvs. alla ryska regioner, kan ingå i projektet och där kan EU- medel också användas. För detta arbetade vi i Västerbotten kraftfullt under vår ordförandeperiod.

Vi har aktivt deltagit i samordningsinsatser inom ramen för det Svenska Barentssekretariatet, där Norrbotten, Västerbotten och UD ingår. En regional konferens om rysslandsfrågorna arrangerades under hösten.

53. Länsstyrelserna skall bistå Post- och telestyrelsen (PTS) i dess uppdrag att redovisa hur utbyggnaden av IT-infrastrukturen fortskrider i enlighet med de riktlinjer som PTS utarbetat i samråd med länsstyrelserna och andra berörda intressenter. Uppdraget gäller inte länsstyrelserna i Kalmar, Gotlands, Skåne och Västra Götalands län.

För att säkerställa en utbyggnad i landsbygd och glesbygd har regeringen beslutat att lämna stöd till kommuner i de fall marknaden inte bygger. Kommunerna har uppdraget att bedöma var gränsen för marketens intresse går genom att konkurrensutsätta tillhandahållandet av nät. Förfarandet innebär att kommunerna åtagit sig att planera för och ansvara för att utbyggnad av IT-infrastruktur kommer till stånd i alla delar av kommunen.

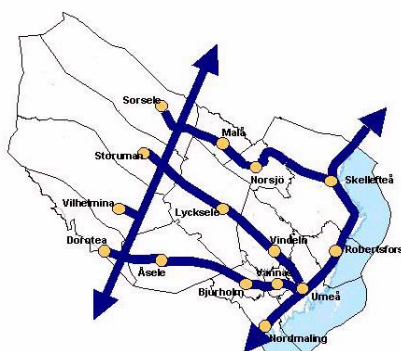
Om kommunen väljer att bygga med statligt stöd föreligger i huvudsak tre uppgifter:

1. Ta fram ett av Länsstyrelsen godkänt infrastrukturprogram enligt riktlinjer i förordning,
2. Genomföra en upphandling, eller s.k. konkurrensutsättning, av nät.
3. Upprätta avtal med den leverantör som fått uppdraget i syfte att trygga kraven om ”öppet nät”, eller i de fall inga skäligena anbud kommit in, själv tillhandahålla nät som lever upp till förordningens krav om öppet nät.

Länsstyrelsen beslutar om statligt stöd till kommuner för att anlägga bredband. Stöd lämnas om kommunen har ett av Länsstyrelsen godkänt IT-infrastrukturprogram. I samband med slutredovisning ska varje projekt genomgå en särskild kvalitetsgranskning avseende fastställda tekniska och dokumentationsmässiga krav.

Stödperioden för det statliga stödet till bredband har förlängts till utgången av 2007.

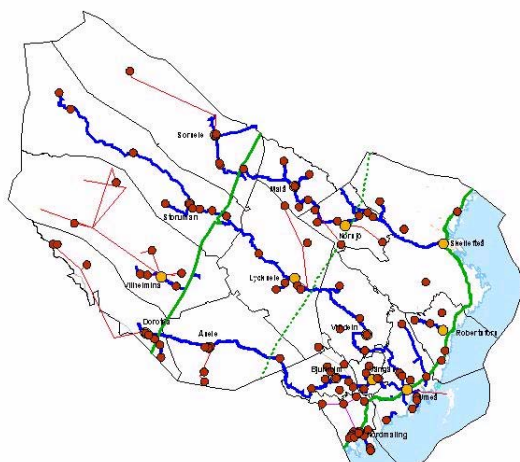
I Västerbotten har huvuddelen av det statliga stödet använts som nationell medfinansiering i ramprogram – Tvåan.ortssammanbindande nät och Tvåan.områdesnät. Ramprogrammen har finansierats med statligt stöd, med regionala tillväxtprogrammet samt med medel från EU:s strukturfonder genom Mål 1 Norra Norrland. Programmen kommer att avslutas under 2007.



I Västerbotten har företrädesvis robusta fiberbaserade bredbandsnät anlagts. Med hjälp av 37:7 anslaget icke fördelade medel, den s.k. länsporten, har ortssammanbindande nät kunnat samordnas för att uppnå en sammanhållen regional nätstruktur. Genom länet löper i dag tre väst-östliga regionala stråk från fjällkommunerna Sorsele, Storuman, Vilhelmina och Dorotea till kustkommunerna Skellefteå och Umeå. Två stråk löper nord-sydligt, varav ett stråk genom fjällområdet och ett stråk utmed kusten (se figur). Utbyggt regionnät klarar Post- och telestyrelsens krav på redundans och robust.

Utbyggda områdesnät i Västerbotten

Områdesnät finns utbyggd i 86 % av länets tätorter och i 55 % av småorterna. Sammanvägt är områdesnät etablerad i 65 % av länets tät- och småorter. Vid utgången av 2006 har cirka 320 orter i Västerbottens län fungerande områdesnät, varav 98 % är fiberbaserade.



Tabell 1 Andel utbyggda områdesnät i Västerbotten

Ort Kommuner	Antal orter		Fibernät ansluten till ort				Radionät ansluten till ort							
	Tätort	Småort	Tätort	%	Småort	%	Totalt	%	Tätort	%	Småort	%	Totalt	%
Bjurholm	1	4	1	100%	3	75%	4	80%	0	0%	0	0%	0	0%
Dorotea	1	7	1	100%	5	71%	6	75%	0	0%	0	0%	0	0%
Lycksele	3	15	3	100%	6	40%	9	50%	0	0%	1	7%	1	6%
Malå	1	4	1	100%	4	100%	5	100%	0	0%	0	0%	0	0%
Nordmaling	3	9	3	100%	5	56%	8	67%	0	0%	0	0%	0	0%
Norsjö	2	7	2	100%	7	100%	9	100%	0	0%	0	0%	0	0%
Robertsfors	3	8	3	100%	7	88%	10	91%	0	0%	1	13%	1	9%
Skellefteå	20	46	15	75%	10	22%	25	38%	0	0%	0	0%	0	0%
Sorsele	2	2	2	100%	2	100%	4	100%	0	0%	0	0%	0	0%
Storuman	4	10	4	100%	6	60%	10	71%	0	0%	0	0%	0	0%
Umeå	21	38	17	81%	24	63%	41	69%	0	0%	0	0%	0	0%
Vilhelmina	1	13	1	100%	12	92%	13	93%	0	0%	0	0%	0	0%
Vindeln	5	5	5	100%	2	40%	7	70%	0	0%	0	0%	0	0%
Vännäs	2	8	1	50%	3	38%	4	40%	0	0%	0	0%	0	0%
Åsele	2	1	2	100%	1	100%	3	100%	0	0%	0	0%	0	0%
Summa	71	177	61	86%	97	55%	158	64%	0	0%	2	1%	2	1%

54. Länsstyrelserna skall redovisa erfarenheter av arbetet med IT-infrastrukturstöden till kommunerna. Uppdraget gäller inte länsstyrelserna i Kalmar, Gotlands, Skåne och Västra Götalands län.

I Västerbotten har utbetalningarna av det statliga stödet varit nära kopplade till genomförandet av de strukturfondsfinansierade ramprogrammen, "Ettan" och "Tvåan". Utbetalningarna hade en påtaglig topp år 2001, när det första ramprogrammet "Ettan" startade, och år 2003 i samband med dess avslutning och start av det andra ramprogrammet "Tvåan". Det kommer att avslutas under 2007.

Områdesnät

Länsstyrelsen har att bevilja medel till kommuner för att anlägga områdesnät, enligt förordning 2000:1469. Stödet lämnas i form av kreditering på skattekonto.

Ramen för Västerbottens län t.o.m. 2007 är 116 039 472 kronor, varav 107 706 097 kronor är beviljade för kreditering vid utgången av 2006. Under 2006 har Länsstyrelsen beviljat kommunerna 7 597 319 kronor att kreditera respektive skattekonto. Återstår 8 333 375 kronor för kommunerna att kreditera under 2007.

Ortssammanbindande nät

Länsstyrelsen har att bevilja och utbetala medel till kommuner för att anlägga ortssammanbindande nät, enligt förordning 2001:350. Utbetalning sker med medel från anslag 37:7 IT Infrastruktur. Regionala transportnät m.m.

Totalt anslag under programperioden 2001-2007 är 202 049 600 kronor, varav ca 172 122 349 kronor är utbetalat (inkl. ortssammanbindande nät, länsrott och medel till infrastrukturprogram).

Länsstyrelsen har under 2006 utbetalat 13 454 949 kronor från anslag 37:7 (exkl. administrativt anslag). Summa återstående anslagssparande vid utgången av 2006 är 29 936 700 kronor.

Av 2006 års administrativa anslag är hela anslaget på 139 038 kronor förbrukat. Överskjutande kostnader belastar Länsstyrelsens ramanslag.

Tabell utbetalning av anslag 37:7 under 2007

DATUM		År 2006
	Anslag IT-infrastruktur 2006	0
01-jan-06	Anslag Administrativa kostnader för 2006	139 038
01-jan-06	Ingående anslagssparande / utnyttjad anslagskredit	43 382 198
	Summa medel	43 521 236

31-dec-06	Utbetalningar IT-infrastruktur	13 445 498
31-dec-06	Utbetalningar Administrativa kostnader	139 038
	Summa återstående anslagsmedel	29 936 700

Bredbandsstöd till eftersatta orter

Länsstyrelsen har att bevilja medel till kommuner för att anlägga kommunikationsnät i särskilt eftersatta orter och områden, enligt förordning 2004:619. Stödet lämnas i form av kreditering på skattekonto.

Ramen för Västerbottens län t.o.m. 2007 är 34 748 108 kronor, varav 15 818 036 kronor är beviljade för kreditering vid utgången av 2006. Under 2006 har Länsstyrelsen beviljat kommunerna 8 953 971 kronor att kreditera respektive skattekonto.

Stamnät

Länsstyrelsen har att bevilja medel till kommuner för att anlägga anslutning med hög överföringskapacitet till ett (1) rikstäckande allmänt tillgängligt telenät med hög överföringskapacitet, eller till ett (2) telenät med hög överföringskapacitet som är anslutet till ett telenät enligt punkt 1. Anslutningen skall medge sådan överföringskapacitet som är tillräcklig för att täcka kommunens behov. Stödet lämnas enligt förordning 2003:62 och utbetalning sker i form av kreditering på skattekonto.

Ramen för Västerbottens län t.o.m. 2007 är 29 230 000 kronor, varav 16 716 375 kronor är beviljade för kreditering vid utgången av 2006.

Under året 2006 har Länsstyrelsen beviljat kommunerna 5 174 000 kronor att kreditera respektive skattekonto.

60. Länsstyrelserna i län utan regionala självstyrelseorgan eller samverkansorgan skall särredovisa de medel som erhållits från det under utgiftsområde 19 upptagna anslaget 33:5 Europeiska regionala utvecklingsfonden perioden 2000-2006 för medfinansiering av bidrag avseende företagsstöd i samband med utbetalning från anslaget 33:1 Allmänna regionalpolitiska åtgärder. Därutöver skall den del som i detta sammanhang utbetalats från länsstyrelsen i form av stöd redovisas. Utestående fordringar mot de myndigheter som disponerar anslaget 33:5 redovisas i not till balansräkning.

Från anslaget 19:33:05 Europeiska regionala utvecklingsfonden perioden 2000-2006 har Länsstyrelsen år 2006 erhållit 25 620 tkr för medfinansiering av bidrag avseende företagsstöd. Länsstyrelsen har i motsvarande del utbetalat 19 315 tkr från det regionalpolitiska anslaget 19:33:01. Se även not 17 i balansräkningen.

Sammanställning över väsentliga uppgifter

Sammanställningen skall göras enl. 2 kap. 4 § Förordning (2000:605) om årsredovisning och budgetunderlag.

		2006	2005	2004	2003	2002
Låneram	beviljad	9 000	9 000	9 000	9 000	8 360
	utnyttjad	6 619	6 641	7 334	6 617	6 482
Kontokredit hos RGK	beviljad	6 200	6 200	6 200	6 200	6 200
	max. utnyttjad	0	0	0	0	0
Räntekonto	räntekostnader	0	0	0	0	0
	ränteintäkter	1 284	665	719	1 014	1 509
Totala avgiftsintäkter (ktogrupp 31-34, 7)	mynd. disponerar	15 236	16 121	15 452	13 534	13 338
	mynd. ej disponerar	43 724	36 970	36 925	34 825	29 476
Jämförelse med beräknade avgiftsintäkter (ktogrupp 31- 34, 7) enl. regleringsbrev	Myndigheten disponerar	2 354	Not 3	Not 3	Not 3	Not 3
	Myndigheten disponerar ej	37 547				
Anslagskredit ^{Not 2}	beviljad	0	0	20 894	18 105	18 410
	utnyttjad	0	0	287	0	0
Summa utg. reservationer (anslag)		0	0	0	3 134	3 134
Summa anslagssparande		46 101	72 612	72 675	48 201	95 025
- därav in-tecknat av åtaganden med stöd av reservationer och anslagssparande		44 409	72 473	72 803	45 800	75 683
Bemyndiganden ^{Not 1}	tilldelat	387 000	442 000	382 000	487 616	455 931
	summa åtaganden	206 282	227 274	229 289	227 003	264 349
Årsarbetskrafter (åa)*		241,7	234,4	217,4	211,7	202,4
Medelantalet anställda*		287	271	258	254	244
Driftkostnad per åa		773	736	783	791	711
Årets kapitalförändring		2 063	-1 750	- 3 612	- 3 148	6 522
Balanserad kapitalförändring		- 9 689	-7 939	- 4 327	- 1 178	-7 700

* Mätmetod skall finnas dokumenterad.

- ^{Not 1} Summa åtaganden är beräknat enligt bemyndiganderapporteringens utestående åtaganden.
- ^{Not 2} Länsstyrelsens ändring avser anslagskrediten på alla anslag. Uppgiften som lämnats i tidigare årsredovisningar för anslagskrediten har avsett 18:32:1:20 Länsstyrelserna mm.
- ^{Not 3} Huvuddelen av uppgifterna saknas i regleringsbrevet.

Finansiell redovisning

RESULTATRÄKNING (tkr)
2006-12-31

	Not	Utfall 2006-01-01 2006-12-31	Utfall 2005-01-01 2005-12-31
Verksamhetens intäkter			
Intäkter av anslag	2	113 081	104 937
Intäkter av avgifter och andra ersättningar	3	10 358	12 286
Intäkter av bidrag	4	71 898	54 082
Finansiella intäkter	5	1 290	673
Summa		196 627	171 978
Verksamhetens kostnader			
Kostnader för personal	6	-127 692	-119 105
Kostnader för lokaler		-12 176	-12 108
Övriga driftskostnader		-46 978	-41 374
Finansiella kostnader	7	-151	-131
Avskrivningar		-4 509	-4 630
Summa		-191 506	-177 348
Verksamhetsutfall		5 121	-5 370
Uppbördsverksamhet	8		
Intäkter av avgifter och ersättningar som inte disponeras av myndigheten		43 724	36 969
Medel som tillförts statsbudgeten från uppbördsverksamheten		-44 906	-32 850
Saldo		-1 182	4 119
Transfereringar			
Medel som erhållits från statsbudgeten för finansiering av bidrag	9	164 205	157 624
Medel som erhållits från myndigheter för finansiering av bidrag	10	108 197	126 391
Övriga erhållna medel för finansiering av bidrag		65 208	44 340
Finansiella intäkter		765	675
Avsättning till/upplösning av fonder mm för transfereringsändamål	23	2 894	3 982
Lämnade bidrag	11	-343 145	-333 511
Saldo		-1 876	-499
Årets kapitalförändring	12	2 063	-1 750

BALANSRÄKNING (tkr)
2006-12-31

	Not	2006-12-31	2005-12-31
TILLGÅNGAR			
Immateriella anläggningstillgångar			
Rättigheter och andra immateriella anläggningstillgångar	13	98	365
Summa immateriella anläggningstillgångar		98	365
Materiella anläggningstillgångar			
Förbättringsutgifter på annans fastighet	14	1 494	953
Maskiner, inventarier, installationer mm	15	7 466	7 283
Summa materiella anläggningstillgångar		8 960	8 236
Utlåning			
Utlåning	16	5 064	5 698
Summa utlåning		5 064	5 698
Varulager mm			
Fastigheter		2 780	2 120
Summa varulager mm		2 780	2 120
Fordringar			
Kundfordringar		850	1 458
Fordringar hos andra myndigheter		4 981	5 300
Övriga fordringar		6 224	4 071
Summa fordringar		12 055	10 829
Periodavgränsningsposter	17		
Förutbetalda kostnader		3 463	3 405
Upplupna bidragsintäkter		23 320	36 205
Övriga upplupna intäkter		5 265	582
Summa periodavgränsningsposter		32 048	40 192
Avräkning med statsverket			
Avräkning med statsverket	18	40 129	61 277
Summa avräkning med statsverket		40 129	61 277
Kassa och bank			
Behållning räntekonto i Riksgäldskontoret	19	57 963	32 991
Övriga tillgodohavanden i Riksgäldskontoret	19	7 129	2 044
Kassa, postgiro och bank	20	53 777	45 380
Summa kassa och bank		118 869	80 415
SUMMA TILLGÅNGAR		220 003	209 132

BALANSRÄKNING (tkr)
2006-12-31

	Not	2006-12-31	2005-12-31
KAPITAL OCH SKULDER			
Myndighetskapital			
Statskapital	21	7 693	8 248
Balanserad kapitalförändring	22	-9 689	-7 939
Kapitalförändring enligt resultaträkningen	12	2 063	-1 750
Summa myndighetskapital		67	-1 441
Fonder			
Fonder	23	52 783	53 752
Summa fonder		52 783	53 752
Avsättningar			
Avsättningar för pensioner och liknande förpliktelser	24	432	62
Summa avsättningar		432	62
Skulder mm			
Lån i Riksgäldskontoret	25	6 619	6 642
Skulder till andra myndigheter		8 870	6 596
Leverantörsskulder		26 414	11 042
Övriga skulder	26	21 926	20 307
Depositioner		7 178	2 044
Summa skulder mm		71 007	46 631
Periodavgränsningsposter			
Upplupna kostnader	27	16 102	11 766
Oförbrukade bidrag		76 422	96 335
Övriga förutbetalda intäkter		3 190	2 027
Summa periodavgränsningsposter		95 714	110 128
SUMMA KAPITAL OCH SKULDER		220 003	209 132
ANSVARSFÖRBINDELSER			
Övriga ansvarsförbindelser			
Beslutade men ej utbetalade bidrag		0	0
EVENTUAL TILLGÅNG			
Avskrivningslån, landsbygdsbidrag	28	230 896	238 595

**ANSLAGSREDOVISNING (tkr)
2006-12-31**

UTFALL 2006-01-01 - 12-31										
Nomenklatur Benämning	Ingående överförings- belopp	Årets till- delning enl regle- ringsbrev	Omdisp- onerade anslags belopp	Utnyttjad del av medgivet överskridande	Indragning	Totalt disponibelt belopp	Utgifter - Inkomster	Utgående över- förings- belopp	Not	
18 32:01:020 Länsstyrelserna mm	1 537	109 202				110 739	109 047	1 692	29	
19 33:01:020 Allmänna regionalpolitiska åtgärder	10 261	121 956			-9 711	122 506	121 081	1 425	30	
19 33:05:003 Europeiska regionala utv fonden 00-06 Interreg III KvarkenMittskandia	17 292	30 000				47 292	34 235	13 057		
22 37:07:016:001 IT Infrastruktur, adm	139					139	139	0		
22 37:07:016:002 IT Infrastruktur, ort	43 382					43 382	13 455	29 927		
SUMMA	72 611	261 158	0	0	-9 711	324 058	277 957	46 101		

LÄNSSTYRELSEN I VÄSTERBOTTENS LÄN 2006

BEMYNDIGANDEN 2006-12-31 (tkr)

Anslag/Benämning	Tilldelad bemyndiganderam	Ingående åtaganden	Utestående åtaganden			
19 33:01:020 Allmänna regionalpolitiska åtgärder	282 000	169 596	147 744			
	Utestående åtagandens fördelning (infrianden) per år					
	2007	2008	2009	2010	2011	2012
	106 744	32 000	5 000	3 000	1 000	0

Ingående åtaganden består av beslutade men ej utbetalade bidrag 170 146 tkr minus kvarvarande anslag 550 tkr. Utestående åtaganden består av beslutade men ej utbetalade bidrag 149 169 tkr minus kvarvarande anslag 1 425 tkr. Det gamla anslaget A1 regionalpolitiska åtgärder tom 1998 har dragits in under året. En kvarvarande avrundningsdifferens har lagts till anslagssparandet från fg år. I övrigt har A1-anslaget inte ingått i bemyndigandet fg år och har därför inte påverkat beräkningen.

Åtaganden i fleråriga projekt beräknas till ca 8 500 tkr för 2007 och ca 3 100 tkr för 2008. Dessa åtaganden gäller dock under förutsättning att Länsstyrelsen tilldelas tillräckligt med anslagsmedel för att kunna infria dem, samt att projekten uppfyller uppställda resultatkrav.

Benämning	Tilldelad bemyndiganderam	Ingående åtaganden	Utestående åtaganden
19 33:05:003 Europeiska regionala utvecklingsfonden IIIA-programmet KvarkenMittskandia period 2000-2006 - Åtgärder inom Interreg	105 000	57 678	58 538
	Utestående åtagandens fördelning (infrianden) per år		
	2007	2008	2009
	32 000	26 538	0

Ingående åtaganden består av beslutade men ej utbetalda bidrag 74 970 tkr minus kvarvarande anslag 17 292 tkr. Utestående åtaganden består av beslutade men ej utbetalda bidrag 71 595 tkr minus kvarvarande anslag 13 057 tkr.

FINANSIELLA VILLKOR

18 32:1:20 Länsstyrelserna mm

Länsstyrelsen har enligt regleringsbrevet för år 2006 en anslagskredit på 3 276 tkr, tillgång till ett räntekonto i Riksgäldskontoret med en kredit på 6 200 tkr samt disponerar en låneram i Riksgäldskontoret på 9 000 tkr. Anslagsbehållning disponeras enligt 3%-regeln.

19 33:1:20 Allmänna Regionalpolitiska åtgärder

I villkoret för Uppföljning och utvärdering får Länsstyrelsen högst använda 2 500 tkr. Under året har belastningen på detta område varit 1 407 tkr. Länsstyrelsen har en anslagskredit på 12 196 tkr och enligt regeringsbeslut från 2006-06-21 om ändring av regleringsbrev får anslagsbehållningen på 550 tkr disponeras. Under året har 227 tkr inbetalats till inkomstiteln 2811 Övriga inkomster av statens verksamhet p g a återkrav av olika företagsstöd. Dessutom har 196 tkr inbetalats till anslaget avseende återvinning av medel vid bidragsmottagares konkurs. Länsstyrelsen har ett bemyndigande på 282 000 tkr att fatta beslut mot. I regleringsbrevet anges också maximala utbetalningar (exklusive eventuellt anslagssparande samt utnyttjande av anslagskredit) för år 2007 och 2008 till 126 500 tkr för vardera året.

19 33:5:3 Europeiska regionala utvecklingsfonden perioden 2000-2006 – Åtgärder inom Interreg IIIA-programmet Kvarken/Mittskandia

Enligt regeringsbeslut från 2006-06-21 om ändring av regleringsbrev har Länsstyrelsen en bemyndiganderam på 105 000 tkr. Från EG inbetalda medel ska redovisas från inkomstitel 6312 Bidrag från EG:s regionalfond med undertitel 03 Interreg IIIA KvarkenMittskandia. Under året har 35 398 tkr inbetalats. Länsstyrelsen disponerar en anslagskredit på 1 500 tkr och får även disponera all anslagsbehållning.

22 37:7:16 IT-infrastruktur: Regionala transportnät mm

Enligt regleringsbrevet får all anslagsbehållning disponeras, men Länsstyrelsen har ingen anslagskredit.

		Beräknat belopp	UTFALL 2006-01-01 - 12-31		
Inkomsttitel	Benämning	Not	Utgifter	Inkomster	Utfall
2322	Räntor på övriga näringslån, Kammarkollegiet		2	0	0
2511	Expeditions- och ansökningsavgifter		700	985	985
9455	Lotteriavgifter		30	8	8
2537	Miljöskyddsavgift		4 000	3 931	3 931
2539	Täktavgift		1 300	1 409	1 409
2552	Övriga offentligrättsliga avgifter		190		
255201	- avgifter enligt stiftelseförordning tillsyn och prövnavg.			45	45
255202	- registerhållningsavgift och registreringsbevis, stiftelseförordning			88	88
255203	- ansökningsavgift transporter miljöfarligt avfall			32	32
2714	Sanktionsavgifter m.m.		230		
271401	- enligt arbetsmiljölagen			70	70
271404	- överlastavgifter			57	57
271408	- avgift enligt socialtjänstlagen m.m.			0	0
2811	Övriga inkomster av statens verksamhet	31	1 000	35	2 405
4132	Återbet av lån avseende såddfinansiering		60	239	239
4136	Återbet av övriga näringslån, Kammarkollegiet		10	0	0
4137	Återbet av övriga näringslån, Statens Jordbruksverk		25	275	275
6312	Bidrag från EG:s regionalfond perioden 2000-2006				
631203	- Interreg IIIA KvarkenMittskandia		30 000	35 397	35 397
SUMMA		32	37 547	35	44 941
				44 906	

LÄNSSTYRELSEN I VÄSTERBOTTENS LÄN 2006

FINANSIERINGSANALYS (tkr)
2006-12-31

	2006-01-01 2006-12-31	2005-01-01 Not 2005-12-31	
DRIFT			
<i>Kostnader</i>	-186 627	-172 758	33
Finansiering av drift			
Intäkter av anslag	113 081	104 937	34
Intäkter av avgifter o andra ersättningar	10 266	12 205	35
Intäkter av bidrag	70 784	53 588	36
Övriga intäkter	1 290	673	
<i>Summa medel som tillförts för finansiering av drift</i>	<i>195 421</i>	<i>171 403</i>	
<i>Ökning (-) av lager</i>	<i>-660</i>	<i>1 588</i>	
<i>Ökning (-) av kortfristiga fordringar</i>	<i>-6 627</i>	<i>3 881</i>	
<i>Ökning (+) av kortfristiga skulder</i>	<i>32 853</i>	<i>7 840</i>	33
Kassaflöde från drift	34 360	11 954	
INVESTERINGAR			
Investeringar i materiella tillgångar	-4 965	-3 376	
Investeringar i immateriella tillgångar	0	0	
<i>Summa investeringsutgifter</i>	<i>-4 965</i>	<i>-3 376</i>	
Finansiering av investeringar			
Lån från Riksgäldskontoret	3 771	3 407	
- amorteringar	-3 794	-4 099	
Ökning av statskapital genom överföring från Statens Konstråd	80	0	
Försäljning av anläggningstillgångar	92	81	
Bidragsmedel som erhållits för investering	1 114	494	36
<i>Summa medel som tillförts för finansiering av investeringar</i>	<i>1 263</i>	<i>-117</i>	
<i>Förändring av kortfristiga fordringar och skulder</i>	<i>611</i>	<i>231</i>	
Kassaflöde till investeringar	-3 091	-3 262	
LÅNEVERKSAMHET			
Nyutlåning näringslån	-672	-1 935	37
<i>Summa låneutgifter</i>	<i>-672</i>	<i>-1 935</i>	
Finansiering av låneverksamhet			
Ökning (-) av utlåning	-647	-1 905	
Ökning (+) av statskapital med medel som erhållits från statsbudgeten	647	1 905	
Tillförda anslagsmedel	672	1 935	
<i>Summa medel som tillförts för finansiering av låneverksamheten</i>	<i>672</i>	<i>1 935</i>	
<i>Förändring av kortfristiga fordringar och skulder</i>	<i>0</i>	<i>0</i>	
Kassaflöde till låneverksamhet	0	0	

FINANSIERINGSANALYS (tkr) (forts)
2006-12-31

	2006-01-01 2006-12-31	2005-01-01 Not 2005-12-31
UPPBÖRDSVERKSAMHET		
Intäkter av avgifter mm samt andra intäkter som inte disponeras av länsstyrelsen	43 724	36 969
Förändring av kortfristiga fordringar och skulder	481	-622
<i>Inbetalningar i uppbördsverksamheten</i>	<i>44 205</i>	<i>36 347</i>
<i>Medel som tillförts statsbudgeten från uppbördsverksamheten</i>	<i>-44 906</i>	<i>-32 850</i>
Kassaflöde till uppbördsverksamhet	-701	3 497
TRANSFERERINGSVERKSAMHET		
Lämnade bidrag	-343 145	-333 511
Förändring av kortfristiga fordringar och skulder	-10 417	77 437
<i>Utbetalningar i transfereringsverksamhet</i>	<i>-353 562</i>	<i>-256 074</i>
Finansiering av transfereringsverksamhet		
Finansiella intäkter	765	675
Medel som erhållits från statsbudgeten för finansiering av bidrag	164 205	157 624
Medel som erhållits från andra myndigheter för finansiering av bidrag	108 197	126 391
Övriga erhållna medel för finansiering av bidrag	65 208	44 340
Avsättning till/upplösning av fonder mm för transfereringsändamål	2 894	3 982
Minskning (-) av fonder	-969	-2 737
<i>Summa medel som tillförts för finansiering av transfereringsverksamheten</i>	<i>340 300</i>	<i>330 275</i>
Kassaflöde till transfereringsverksamhet	-13 262	74 201
FÖRÄNDRING AV LIKVIDA MEDEL	17 306	86 390
SPECIFIKATION AV FÖRÄNDRING AV LIKVIDA MEDEL		
Likvida medel vid årets början	141 692	55 302
Minskning (-) av kassa och postgiro	0	-8
Ökning (+) av tillgodohavande hos Riksgäldskontoret	30 057	7 352
Ökning (+) av banktillgodohavanden	11 807	-111
Minskning (-) av banktillgodohavande - Valutakonto	-3 410	4 407
Minskning (-) av avräkning med statsverket	-21 148	74 750
<i>Summa förändring av likvida medel</i>	<i>17 306</i>	<i>86 390</i>
Likvida medel vid årets slut	158 998	141 692

NOTER

Not 1

Tilläggsupplysningar

Avvikelser från generella EA-regler

Länsstyrelsen har i regleringsbrevet medgivits undantag från ESV:s föreskrifter till 3 kap 1§ FÅB samt från 3 kap 2§ första stycket FÅB.

Stiftelsen Naturvård vid Nedre Umeälven

Efter regeringsbeslut 2005-05-19 har Banverket bildat Stiftelsen Naturvård vid Nedre Umeälven. Fonderade medel i stiftelsen uppgår till 22,8 mkr och syftet är långsiktig förvaltning av kompensationsåtgärder för Botniabanan vid Umeälvens delta. De fonderade medlen liksom avkastningen ska förbrukas under en hundraårsperiod. Stiftelsen förvaltas av Länsstyrelsen i Västerbotten, som har överlämnat kapitalförvaltningen till Kammarkollegiet. Stiftelsen ingår ej i Länsstyrelsens redovisning.

Redovisnings- och värderingsprinciper

Fördelningen av kostnader mellan olika verksamhetsgrenar i resultatredovisningen sker dels med direktkonterade kostnader på verksamhetsgrenar och dels med ofördelade lönekostnader som fördelas utifrån Länsstyrelsens tidredovisning på verksamhetsgrenar.

Fordringar som är mer än tre månader gamla värderas och om de bedöms som osäkra bokförs de som befarade kundförluster och värderogleras. Fordringar på statliga myndigheter värderogleras inte.

Utbetalningar av **Lönegarantimedel** samt **företagsrekonstruktion** bokförs förutom som transfereringar även som befarade förluster under transfereringsavsnittet med finansiering av övriga erhållna medel. En kollektiv värderoglering har skett med 93 %, då ett genomsnitt av utdelningarna de sista fyra åren har varit ca 7 %. Bruttovärdet är 85 919 tkr (111 354 tkr) vilket innebär att 6 014 tkr (3 341 tkr) tas upp som en lönegarantifordran.

Grunderna för värdering av **Jordfondens fastigheter** är inköpspris samt större investeringar typ skogsplanteringar. Värdet påverkas även av försäljningar av fastigheter. Då särskild skuldpost saknas - statskapitalet finns bokfört hos Jordbruksverket - balanseras redovisningen mot statsverkets checkräkning.

För att en vara skall klassificeras som en **anläggningstillgång** skall följande kriterier vara uppfyllda:

- varan ska ha en ekonomisk livslängd överstigande tre år
- varan ska ha ett inköpspris exkl moms överstigande 10 tkr.

Anläggningstillgångar värderas till anskaffningsvärde med avdrag för avskrivningar enligt plan. Avskrivningar enligt plan beräknas linjärt på tillgångarnas ursprungliga anskaffningsvärden. De flesta anläggningstillgångarna har en avskrivningstid på fyra år, men även avskrivningstider på tre och fem år finns (Se not 13-15).

Olika typer av **skulder** värderas till nominella värden.

Inbetalningar av **vattenregleringsavgifter** liksom intäkter av fällavgifter av **älgvårdsfonden** redovisas över resultaträkningen som transferering. Över- resp underskott bokförs mot resultatposten Avsättning till/upplösning av fonder.

Periodiseringsprinciper

Periodavgränsningsposter har upprättats för löne- och semesterskulder, EG-medel, förutbetalda kostnader avseende år 2007 (främst hyres-, service- och licenskostnader), leverantörsskulder, upplupna bidragsintäkter samt upplupna bidragskostnader, både utom- och inomstatliga. ESV har fastställt den så kallade brytdagen till den 10 januari 2007. Fakturor större än 5 tkr netto inkomna efter detta datum har bokförts som periodavgränsningsposter. Samma beloppsgräns har använts för bidrag.

Föregående års värden anges inom parentes.

Ersättningar och förmåner

Nedan redovisas de ersättningar och andra förmåner som Länsstyrelsen utbetalat under år 2006,

- till ledande befattningshavare som utsetts av regeringen
- myndighetens styrelse.

Dessutom anges uppdrag i andra statliga myndigheter, uppdrag som styrelseledamot i aktiebolag samt övriga uppdrag.

LÄNSSTYRELSEN I VÄSTERBOTTENS LÄN 2006

	Lön samt andra ers (kr)	Skattepliktiga förmåner (kr)
Landshövding Lorentz Andersson Ordförande i DigitalTV-kommissionen Ordförande i Nationella träbyggnadsstrategin Ordförande Kommunal kompetens och Kommunal samverk. Ledamot i Kommuninvest AB Ordförande i Stiftelsen Sparbanken Norrland	920 223	74 928

Länsråd Göran Theolin Inga uppdrag	778 354	-
--	---------	---

LÄNSSTYRELSENS STYRELSE

Ersättningar till ledamöter i Länsstyrelsens styrelse är 1 450 kronor per sammanträdesdag. I skattepliktig ersättning ingår även ersättning för strukturfondsdelegationsmöten samt ersättningar för rennärlingsdelegationens möten.

Ledamöter	Skattepliktiga ers (kr)	Skattepliktiga förmåner (kr)
Inge Andersson (t o m maj 2006) Ordförande i AC-Invest AB Ledamot i ALMI Företagspartner Västerbotten AB Ledamot i Strukturfondsdelegationen Mål 1 Norra Norrland Länet Västerbotten Data och Tele AB	12 217	128
Harriet Classon Ledamot i Strukturfondsdelegationen Mål 1 Norra Norrland Ledamot i Länsarbetsnämndens styrelse i Västerbotten Ledamot i Skellefteå Stadshus AB	20 487	1 024
Lennart Degerliden Inga uppdrag	9 425	256
Lennart Gustavsson Ledamot i NUTEK:s regionalpolitiska nämnd Suppleant i Rennärlingsdelegationen	15 432	512
Lennart Holmlund Ordförande i Umeå Kommunföretag AB Ordförande i Polarbuss Trafik AB Ordförande i Umeå Lokaltrafik AB Ledamot i Umeå Bussgarage AB Ordförande i Styrkommittén för Interreg IIIA KvarkenMittskandia Ledamot i Botniabanan AB Ledamot i Övervakningskommittén för Mål 1 Norra Norrland	9 214	256
Marianne Löfstedt Ledamot i Strukturfondsdelegationen för Mål 1 Norra Norrland Ledamot i beslutsgruppen för Interreg IIIA KvarkenMittskandia	19 084	1 152
Tomas Mörtzell Ordförande i AB Skogsägarna trä Ordförande i Fastigheten Kvarteret Skogen Nr 1 AB Ordförande i Lycksele Trävaru AB Ordförande i Norra Timber AB Ordförande i Sävar Såg och Hyvleri AB Ordförande i Norra Massivträ AB Ordförande i AB Västerbotten Träexport Ledamot i Oldstones North Design AB Ledamot i Skogsägarnas Virke AB Ordförande i Skogsägarnas Energi AB Ledamot i T.N. Tidningar i Norr AB	13 030	576

LÄNSSTYRELSEN I VÄSTERBOTTENS LÄN 2006

Matts Lundgren Vännäs Näringslivs AB Vännäs Industrifastighet AB	10 250	576
Gunilla Tjernberg Ledamot i Statens Biografbyrås styrelse Suppleant i rennäringsdelegationen	11 807	512
Ingegerd Saarinen Andre vice ordförande i näringsutskottet	9 001	448
Lilly Bäcklund Rennäringsdelegationen Lycksele Energi AB Sveriges kommuner och landstingsförbund (DEMOS)	15 495	512
Gunilla Lundgren Ledamot i ALMI Företagspartner Västerbotten AB Suppleant i Rennäringsdelegationen Ledamot i SUAB Ledamot i Rovdjursrådet	14 936	512
Erik Bergkvist (fr o m juni 2006) Ledamot i Strukturfondsdelegationen Ledamot i AC-invest AB Ledamot i ALMI Västerbotten AB	8 033	192
Ulla Löfgren (fr o m januari 2007) Ledamot av Brottsoffermyndighetens Nämnd Ledamot av Vinnovas programråd för logistik Suppleant i Riksrevisionens styrelse	-	-
Maria Lundqvist-Brömster (fr o m januari 2007) Ersättare i Gentekniknämnden	-	-
Anders Ågren (fr o m januari 2007) Vice ordförande i Umeå Kommunföretag AB Vice ordförande i Polarbuss Trafik AB Vice ordförande i Umeå Bussgarage AB Vice ordförande i Umeå Lokaltrafik AB	-	-
Mikael Pallin (fr o m januari 2007) Inga uppdrag	-	-
Ewa-May Karlsson (fr o m januari 2007) Ledamot i strukturfondsdelegationen Suppleant i EU:s regionkommitté (Ersättning och förmåner avser uppdrag i strukturfondsdelegationen under 2006)	6 393	448

Enligt kraven i FÅB 7 kap 3§ redovisas i nedanstående tabell de anställdas totala sjukfrånvaro i förhållande till den totala ordinarie arbetstiden. Vidare redovisas andel av totala sjukfrånvaron som uppgår till 60 dagar eller mer. I tabellen redovisas också sjukfrånvaro fördelat på kön och ålder i förhållande till respektive grupps sammanlagda ordinarie arbetstid. Av sekretesskäl är tabellen inte lika specificerad som fg år. Siffrorna i statistiken bygger på samtliga som varit anställda någon gång under år 2006.

Sjukfrånvaro i %	2006	2005
Anställda – 29 år	0,9	1,2
Anställda 30 – 49 år	1,5	2,5
Anställda 50 år -	3,5	4,1
Totalt	2,3	3,1
Andel långtidssjuka (60 dagar eller mer)	39,2	34,7
Kvinnor	2,6	3,8
Totalt	2,6	3,8
Män	2,0	2,5
Totalt	2,0	2,5

LÄNSSTYRELSEN I VÄSTERBOTTENS LÄN 2006

Antal anställda uppdelat på kön 2006	Män	Kvinnor	Samtliga
Anställda – 29 år	11	21	32
Anställda 30 – 49 år	93	80	173
Anställda 50 år -	69	58	127
Alla	173	159	332

Antal anställda uppdelat på kön 2005	Män	Kvinnor	Samtliga
Anställda – 29 år	10	14	24
Anställda 30 – 49 år	79	71	150
Anställda 50 år -	67	61	128
Alla	156	146	302

RESULTATRÄKNINGEN

Not 2

Intäkter av anslag

Resultatposten Intäkter av anslag fördelas på följande anslag:

	2006	2005
18 32:1:20 Länsstyrelserna mm	108 775	97 962
19 33:1:20 Allmänna regionalpolitiska åtgärder	4 167	6 809
22 37:7:16:1 IT infrastruktur, regionala transportnät mm adm kost	139	166
Summa	113 081	104 937

Not 3

Intäkter av avgifter och andra ersättningar

Intäkter och avgifter enligt 4§ Avgiftsförordningen:

	2006	2005
Uthyrning av lokaler	60	49
Konferensavgifter	229	425
Konsultuppdrag	513	177
Övrigt, t ex publikationer	112	235
Summa	914	886

Verksamhet där avgiftsintäkterna disponeras

	2006	2005
Ärendehandläggning körkort	1 274	1 389
Körkort handledarskap	333	-
Pantbanksverksamhet	4	4
Djurskydd	276	166
Animaliska biprodukter	10	11
Villkorlig körkortsåterkallelse	109	194
Summa	2 006	1 764

Intäkter av avgifter och andra ersättningar

Posten Intäkter av avgifter och andra ersättningar har följande specifikation på olika finansieringskällor:

	2006	2005
18 32:1.20 Länsstyrelserna mm	2 642	2 513
19 33:1.20 Allmänna regionalpolitiska åtgärder	-1	54
Vägverket	1 086	1 602
Naturvårdsverket	1 215	927
Skogsstyrelsen	412	453
Nationella träbyggnadsstrategin	314	279
Jordbruksverket	57	189
Krisberedskapsmyndigheten	31	128
Sveriges lantbruksuniversitet	-96	96
Banverket	302	-
Riksantikvarieämbetet	-	41
Diverse statliga myndigheter	68	60
Bygdemedel	83	613
Ansökan handledarskap körkort	333	-
Diverse kommunala och privata finansörer	3 912	5 331
Summa	10 358	12 286

LÄNSSTYRELSEN I VÄSTERBOTTENS LÄN 2006

Not 4

Intäkter av bidrag

Intäkter av bidrag har följande specifikation på olika finansieringskällor:

	2006	2005
18 32:1.20 Länsstyrelserna mm	8 582	11 155
19 33:1.20 Allmänna regionalpolitiska åtgärder	-107	-57
Naturvårdsverket	29 610	24 249
Jordbruksverket	10 190	6 722
Regeringskansliet	2 816	1 987
Riksantikvarieämbetet	1 646	1 233
Krisberedskapsmyndigheten	1 240	1 179
Länsstyrelsen i Norrbottens län/EG:s strukturfonder	9 194	688
Nutek	889	439
Fiskeriverket	277	339
Räddningsverket	254	328
Integrationsverket	166	248
Kammarkollegiet	41	219
Länsstyrelsen i Kronoberg	509	-
Valmyndigheten	481	-
Länsstyrelsen i Dalarna	862	151
Övriga myndigheter	272	-9
EU	13 654	6 642
Diverse kommunala projekt	-8 678	-1 431
Summa	71 898	54 082

Not 5

Finansiella intäkter

Av de finansiella ränteintäkterna består 1 284 tkr (665 tkr) av ränteintäkter på räntekontot.

Not 6

Kostnader för personal

Lönekostnaderna exklusive arbetsgivaravgifter, pensionspremier och andra avgifter enligt lag och avtal uppgick till 84 040 tkr (78 873 tkr). Avgifter till Trygghetsstiftelsen uppgick till 252 tkr (235 tkr). Under året har 204 tkr (361 tkr) utnyttjats från Trygghetsstiftelsen.

Not 7

Finansiella kostnader

Av de finansiella kostnaderna avser 145 tkr (126 tkr) räntekostnader på lån i Riksgäldskontoret.

Not 8

Uppbördsverksamheten

Saldot består av periodisering avseende intäkter med -1 163 tkr (4 040 tkr) på Interreg IIIA KvarnenMittskandia samt befarade förluster med -19 tkr (79 tkr).

Not 9

Medel som erhållits från statsbudgeten för finansiering av bidragsutbetalningar

Posten har följande specifikation per anslag:

	2006	2005
18 32:1:20 Länsstyrelserna mm	272	-
19 33:1.20 Allmänna regionalpolitiska åtgärder	116 243	118 484
19 33:5:3 Interreg IIIA KvarnenMittskandia EG:s regionala	34 235	27 921
22 37:7:16:2 IT Infrastruktur, regionala transportnät mm ortsammanbind.	13 455	11 219
Summa	164 205	157 624

LÄNSSTYRELSEN I VÄSTERBOTTENS LÄN 2006

Not 10

Medel som erhållits från myndigheter för finansiering av bidragsutbetalningar

Posten är fördelad på följande myndigheter:

	2006	2005
Naturvårdsverket	65 125	41 124
Länsstyrelsen i Norrbottens län	16 342	33 763
Kammarkollegiet/lönegaranti	2 212	28 687
Jordbruksverket	8 007	8 726
Socialdepartementet	6 956	3 846
Socialstyrelsen	2 923	2 898
Utrikesdepartementet	1 478	2 736
SIDA	737	1 439
Fiskeriverket	860	882
Justitiedepartementet	455	422
Kammarkollegiet/Samefonden	450	340
Regeringskansliet	2 089	1 371
Övriga	563	157
Summa	108 197	126 391

Not 11

Lämnade bidrag

	2006	2005
Finansiering av projekt	67 019	64 343
Lönegaranti	19 277	35 029
Bygdemedel	30 900	30 713
Regionalt investeringsstöd	24 912	30 084
Interreg IIIA Kvarken-Mittskandia	34 937	27 920
EU – företagsstöd, landsbygds-, regionalt utv. bidrag	12 338	25 558
Regionalt bidrag till företagsutveckling	22 902	16 864
Kalkningsbidrag	16 112	16 413
Åtgärder förorenade områden	39 208	13 876
IT-infrastruktur, ortsammanbindande nät	13 455	11 219
EU –tvåan	3 044	6 262
Biologiskt återställningsbidrag	2 157	5 007
Stöd till kommersiell service	3 211	4 333
Upplåtelse	3 891	4 327
Miljöutbildningsprogrammet	3 656	4 169
Ersättning pga radioaktivt nedfall	3 911	3 857
Alkohol- och narkotikaförebyggande insatser	2 972	3 174
Bidrag till lokala och kommunala naturvårdsproj.	3 196	3 045
Statsbidrag – personligt ombud	2 923	2 898
Näringslivsutveckling i Barentsregionen	1 478	2 557
Interreg IIIC North	7 069	2 414
Älgvårdsfonden	1 954	2 139
Sysselsättningsbidrag	1 689	2 065
Viltskador	2 263	1 661
Anhörigstöd – Socialdep	2 129	672
Vårdkedja i missbruksvården	2 089	1 371
Medel till kvinnojourverksamhet	1 855	-
Barents 2010	1 805	1 127
Övrigt	10 793	10 414
Summa	343 145	333 511

LÄNSSTYRELSEN I VÄSTERBOTTENS LÄN 2006

Not 12

Årets kapitalförändring

	2006	2005
Amortering av lån hos Riksgäldskontoret	3 794	4 100
Förändring upplupna personalkostnader	-602	-1 374
Förändring upplupna övriga driftskostnader	503	-782
Förändring upplupna intäkter	4 649	-2 937
Förändring upplupna bidragskostnader	-4 550	-
Avskrivningar	-4 509	-4 630
Egna projekt inom Interreg IIIA KvarkenMittskandia	-40	202
Periodisering EG-medel i uppbördsavsnittet	-1 163	4 040
Lönegaranti	2 674	-500
Körkortsadministration	-379	-178
Körkort handledarskap	322	-
Kursdifferenser interna EU-projekt	22	-
Direktfinansierade investeringar	1 114	494
Övriga poster	228	-185
Summa	2 063	- 1 750

BALANSRÄKNINGEN

Not 13

Immateriella anläggningstillgångar

Tillgångstyp	Ansk. värde IB	Årets inköp	Årets avyttr, utrangering	Årets avskrivn	Ack avskrivn	UB	Avskrivn- tider
2006							
Dataprogram	1 080	-	-	-267	-982	98	3 år
Summa	1 080	-	-	-267	-982	98	
2005							
Dataprogram	1 080	-	-	-366	-715	365	
Summa	1 080	-	-	-366	-715	365	

Not 14

Förbättringsutgifter på annans fastighet

Länsstyrelsen har under budgetåret investerat 955 tkr (576 tkr) i förbättringsutgifter på annans fastighet, varför ackumulerade investeringar är 4 449 tkr (3 494 tkr). Avskrivningar har skett till ett värde av 414 tkr (254 tkr). Ackumulerade avskrivningar är 2 955 tkr (2 541 tkr).

Not 15

Maskiner, inventarier, installationer mm

Tillgångstyp	Ansk. värde IB	Årets inköp	Årets avyttr, utrangering	Årets avskrivn	Ack avskrivn	UB	Avskrivn- tider
2006							
Kontorsmaskiner, inventarier	6 052	828	-169	-449	-5 359	1 352	4 år
Datorer, kringutrustning	18 866	1 283	-1 561	-431	-16 025	2 563	3-4 år
Bilar, transportmedel	6 790	1 820	-435	-783	-4 704	3 471	3-4 år
Konstföremål	-	80	-	-	-	80	
Summa	31 708	4 011	- 2 165	-1 663	-26 088	7 466	
2005							
Kontorsmaskiner, inventarier	5 606	446	-	-531	-4 910	1 142	
Datorer, kringutrustning	19 316	1 246	-1 696	-2 176	-15 594	3 272	
Bilar, transportmedel	6 398	1 107	-715	-1 302	-3 921	2 869	
Summa	31 320	2 799	- 2 411	-4 009	-24 425	7 283	

Konstföremål med anskaffningsvärde 10 tkr eller mer som tidigare ingått i redovisningen hos Statens Konstråd ska nu tas upp i respektive myndighets balansräkning. Under året har konstföremål med anskaffningsvärden om totalt 80 tkr bokförts som anläggningstillgång hos Länsstyrelsen med motkontering statskapital utan avkastningskrav, se vidare not 21.

Under året har försäljning av anläggningstillgångar medfört en reavinst på 92 tkr (271 tkr).

LÄNSSTYRELSEN I VÄSTERBOTTENS LÄN 2006

Not 16

Utlåning

	2006	2005
IB	5 698	3 793
Nyutlåning		
- Såddfinansiering	672	1 934
Avskrivning / Amortering		
- Investeringslån	-	-4
- Lån till särskilt skuldyngda jordbrukare	-25	-25
- Såddfinansiering	-1 281	-
UB	5 064	5 698

Not 17

Periodavgränsningsposter

Större delbelopp som ingår i balanspostens sammansättning är:

	2006	2005
Förutbetalda kostnader - utomstatliga	3 005	2 940
Förutbetalda kostnader - inomstatliga	458	465
Upplupna bidragsintäkter - utomstatliga	2 123	3 797
Upplupna bidragsintäkter - inomstatliga	21 197	32 408
Övriga upplupna bidragsintäkter - utomstatliga	836	167
Övriga upplupna bidragsintäkter - inomstatliga	4 429	415
Summa	32 048	40 192

Delposten Förutbetalda kostnader - utomstatliga består främst av hyreskostnader. Upplupna bidragsintäkter - utomstatliga består till största delen av EU projektet Service i Glesbygd. Av upplupna bidragsintäkter - utomstatliga avser 1 468 tkr (3 607 tkr) den egna verksamheten och 655 tkr (190 tkr) ska förmedlas vidare.

Vad gäller inomstatliga upplupna bidragsintäkter är den största delposten fordringar på Länsstyrelsen i Norrbottens län avseende EU:s strukturfond anslaget 19 33:5 Europeiska regionala utvecklingsfonden perioden 2000-2006, 12 609 tkr (25 890 tkr). Se även regleringsbrevets uppdrag nr 60. Av upplupna bidragsintäkter - inomstatliga avser 8 526 tkr (3 870 tkr) den egna verksamheten och 12 671 tkr (28 538 tkr) ska förmedlas vidare.

Övriga upplupna bidragsintäkter - utomstatliga består till största delen av fordran på Interreg IIIB Northern Periphery avseende TA-intäkter, 808 tkr (150 tkr). Övriga upplupna bidragsintäkter - inomstatliga avser till största delen fordran på Länsstyrelsen i Norrbottens län avseende TA-intäkter, 4 262 tkr (0 tkr). Ökningen jämfört med fg år beror på att en annan princip använts vid beräkningen av upplupna TA-intäkter 2006.

Not 18

Avräkning med statsverket (tkr)

	2006	2005
IB	61 277	-13 473
Avräknat statsbudgeten		
- Anslag	277 957	264 496
- Inkomstitlar	-44 906	-32 850
Avräknat mot statsverkets checkräkning		
- Anslagsmedel som tillförts räntekontot	-109 202	-99 786
- Uppbördsmedel mm	195 107	284 847
- Transfereringar mm	-340 104	-341 957
UB	40 129	61 277

Specificering på anslag och inkomstitlar redovisas i anslagsredovisningen.

LÄNSSTYRELSEN I VÄSTERBOTTENS LÄN 2006

Not 19

Behållning räntekonto i Riksgäldskontoret

Länsstyrelsen har två räntekonton, varvid det ena avser deponerade medel och har en utgående behållning på 7 129 tkr (2 044 tkr). Till räntekontot, som avser Länsstyrelsens verksamhet, har Länsstyrelsen tillgång till en kredit på 6 200 tkr. Räntekontots sammansättning består av följande poster i mkr:

	2006	2005
18 32:1:20 Länsstyrelsen	1,7	1,5
Leverantörsskulder	18,7	12,2
Kundfordringar	-2,6	-2,8
Bygdemedel inkomna slutet av dec	13,2	7,2
Upplåtelser	2,0	2,6
Bidragsmedel från annan myndighet	19,3	13,0
Övriga icke statliga bidrag	2,1	-0,2
Ej reglerad moms, skatt och sociala avgifter o dy	3,9	3,2
Förutbetalda kostnader	-2,6	-2,6
Ej reglerade betalningsvägar SCR	2,4	-1,4
Övrigt	-0,1	0,3
Summa	58,0	33,0
Varav kortsiktigt likviditetsbehov	35,8	33,3

Nedan specificeras de viktigaste faktorerna som påverkat saldots utveckling:

- Leverantörsskulder i ränteflödet har ökat med 6,5 mkr jämfört med fg år
- Inbetalda bygdemedel i slutet av december har ökat med 6 mkr jämfört med fg år
- Erhållna bidragsmedel i ränteflödet har ökat med 8,6 mkr jämfört med fg år

Not 20

Kassa, postgiro och bank

	2006	2005
Swedbank (Bygdemedel, Villkorsmedel)	41 858	30 051
Skandinaviska Enskilda Banken (Interreg IIIB)	11 919	15 329
Saldo	53 777	45 380

Not 21

Statskapital utan avkastningskrav

	2006	2005
IB	8 248	6 343
Nyutlåning		
- Såddefinansiering	672	1 934
Återbetalningar /avskrivning		
- Investeringslån	-	-4
- Lån till särskilt skuldyngda jordbrukare	-25	-25
- Såddefinansiering	-1 282	-
Konstföremål		
- Årets inköp	80	-
UB	7 693	8 248

Not 22

Balanserad kapitalförändring

Balanspostens sammansättning består av:

	2006	2005
Förändring av upplupna personalkostnader	-10 592	-9 053
Förändring av övriga upplupna verksamhetskostnader	-538	509
Nedskrivning av lån	-2 550	-2 550
Periodisering EG-medel i Uppbördsavsnittet	-2 020	-6 060
Lönegaranti	3 341	3 840
Direktfinansierade investeringar	1 969	2 211
Körkortsadministration	355	533
Trygghetsstiftelsen	-139	-265
Förändring av övriga upplupna intäkter	574	3 512
Övriga poster	-89	-616
Summa	- 9 689	- 7 939

LÄNSSTYRELSEN I VÄSTERBOTTENS LÄN 2006

Not 23

Fonder	2006	2005
Bygdemedel	41 588	42 635
Villkorsmedel	10 015	9 964
Älgvårdsfonden	1 180	1 153
Summa	52 783	53 752

Fondposternas intäkter och kostnader under året har varit

Bygdemedel	2006	2005
Intäkter		
- Bygdemedelsavgifter	27 461	28 041
- Räntor	550	503
Kostnader		
- Verksamhetskostnader	-83	-613
- Bidragsutbetalningar	-30 900	-30 713
Resultat	- 2 972	-2 782
Ofördelade medel	1 925	1 245

Villkorsmedel

Intäkter		
- Räntor	216	172
Kostnader		
- Bidragsutbetalningar	-165	-1 016
Resultat	51	-844

Älgvårdsfonden

Intäkter		
- Fällavgifter	1 981	1 783
Kostnader		
- Bidragsutbetalningar	-1 954	-2 139
Resultat	27	-356
Totalt Resultat	-2 894	- 3 982

Not 24

Avsättning för pensioner och liknande förpliktelser	2006	2005
Ingående avsättning	62	102
Årets pensionskostnad	580	10
Årets pensionsutbetalning	-210	-50
Utgående avsättning	432	62

Vid årets slut hade totalt 6 personer beviljats delpension, jämfört med 1 person fg år.

Not 25

Lån i Riksgäldskontoret

Länsstyrelsen disponerar enligt regleringsbrev en låneram på 9 000 tkr i Riksgäldskontoret.

	2006	2005
IB	6 642	7 334
Amorteringar	-3 794	-4 099
Ny upplåning	3 771	3 407
UB	6 619	6 642

Not 26

Övriga skulder

Saldot består till största delen av Valutakontona för Interreg IIIB Northern Periphery där skulden är 17 414 tkr (15 329 tkr).

LÄNSSTYRELSEN I VÄSTERBOTTENS LÄN 2006

Not 27

Periodavgränsningsposter

Balanspostens sammansättning består av:

	2006	2005
Upplupna kostnader - utomstatliga	15 895	11 553
Upplupna kostnader - inomstatliga	207	213
Oförbrukade bidrag - utomstatliga	3 574	3 648
Oförbrukade bidrag - inomstatliga	72 848	92 687
Övriga förutbetalda intäkter - utomstatliga	3 183	2 020
Övriga förutbetalda intäkter - inomstatliga	7	7
Summa	95 714	110 128

De största posterna i balansposten Upplupna kostnader avser upplupna semesterlöner på 7 039 tkr (7 092 tkr) och upplupna sociala avgifter på 3 364 tkr (3 366 tkr). Upplupna bidragsutbetalningar ingår med 4 550 tkr (0 tkr). Posten Oförbrukade bidrag - inomstatliga består bl a av medel från Naturvårdsverket på 56 395 tkr (80 900 tkr), Jordbruksverket 2 776 tkr (2 056 tkr), Boverket 2 125 tkr (781 tkr) samt Näringsdepartementet 2 889 tkr (142 tkr). I posten Oförbrukade bidrag - utomstatliga är den enskilt största posten Barents 2010 med 829 tkr (-1 965 tkr). Av oförbrukade bidrag utomstatliga avser 3 528 tkr (3 443 tkr) den egna verksamheten och 46 tkr (205 tkr) ska förmedlas vidare. Av oförbrukade bidrag inomstatliga avser 27 859 tkr (16 871 tkr) den egna verksamheten och 44 989 tkr (75 816 tkr) ska förmedlas vidare.

Posten Övriga förutbetalda intäkter - utomstatliga utgörs för båda åren i sin helhet av Interreg IIIA Kvarken-Mittskandia.

Not 28

Eventual tillgång

	2006	2005
Avskrivningslån/landsbyggsbidrag		
Regionalekonomi och näringsliv	230 896	238 595
Summa	230 896	238 595

ANSLAGSREDOVISNING (tkr)

Not 29

18 32:01:020 Länsstyrelserna mm

I anslagsposten ingår 5 090 tkr för den arbetsmarknadspolitiska satsningen som ska underlätta länsstyrelsernas kommande generationsväxling

Not 30

19 33:01:020 Allmänna regionalpolitiska åtgärder

I ingående överföringsbelopp ingår det gamla anslaget A1 regionalpolitiska åtgärder tom 1998 med 9 712 tkr, vilket fg år särredovisades i anslagsredovisningen. Under året har indragning av A1-anslaget skett med 9 711 tkr. Enligt regeringsbeslut daterat 2006-06-21 om ändring av regleringsbrev uppgår anslagsbehållning som disponeras till 550 tkr, varav 1 tkr utgörs av avrundningsdifferens från indragningen av A1-anslaget och 549 tkr utgörs av anslagsbehållningen på ordinarie anslag.

I regeringsbeslut daterat 2006-10-12 om ändring av regleringsbrev anges att Länsstyrelsen i Västerbottens län får betala ut högst 114 956 tkr från anslaget under 2006, men i ett nytt regeringsbeslut daterat 2006-11-30 tas denna begränsning bort.

INKOMSTTITLAR (tkr)

Not 31

2811 Övriga inkomster av statens verksamhet

Intäkter och kostnader liksom realisationsvinster och realisationsförluster för Jordfondens verksamhet bokförs mot inkomstiteln 2811. Intäkter har erhållits med 16 tkr (63 tkr), kostnaderna har varit 35 tkr (94 tkr) och realisationsvinsten 2 158 tkr (0 tkr). Under året har 227 tkr (721 tkr) inbetalats till inkomstiteln 2811 Övriga inkomster av statens verksamhet pga av återkrav av olika företagsstöd utbetalade enligt bl a förordningen om regionalpolitiskt stöd (1990:642). Övrigt 4 tkr (21 tkr).

Not 32

Avvikelse mot beräknat belopp i regleringsbrev

Den största avvikelsen mot beräknat belopp avser Interreg IIIA KvarkenMittskandia. Sista rekvisitionen från EU gjordes med underlag från utbetalningar till och med oktober. Tyngdpunkten på utbetalningarna ligger dock i december månad vilket kommer mot inkomstiteln under år 2006.

LÄNSSTYRELSEN I VÄSTERBOTTENS LÄN 2006

FINANSIERINGSANALYS (tkr)

Not 33	2006	2005
Kostnader	-191 506	-177 348
Justering:		
Avskrivning och nedskrivning	4 509	4 630
Avsättning för pensioner	370	-40
<i>Kostnader enligt finansieringsanalysen</i>	-186 627	-172 758

Jämförelsesiffrorna för 2005 har justerats med 40 tkr, som avser ökning av förändring avsättning pensioner. Siffrorna för Ökning av kortfristiga skulder har också justerats med samma belopp.

Not 34

Intäkter av anslag

Jämförelsesiffrorna för 2005 har justerats med 3 564 tkr avseende tillförda medel för amortering, som då redovisades under avsnittet Investeringsverksamhet.

Not 35	2006	2005
Intäkter av avgifter och andra ersättningar enligt resultaträkningen	10 358	12 286
Justering:		
Försäljning av anläggningstillgångar	-92	-81
<i>Intäkter av avgifter och andra ers. enligt finansieringsanalysen</i>	10 266	12 205

Not 36	2006	2005
Intäkter av bidrag enligt resultaträkningen	71 898	54 082
Justering:		
Bidragsmedel som erhållits för investeringar	-1 114	-494
<i>Intäkter av bidrag enligt finansieringsanalysen</i>	70 784	53 588

Jämförelsesiffrorna för 2005 har justerats med 536 tkr avseende bidrag till amorteringar som redovisades under Investeringsavsnittet samt 494 tkr för bidrag till investeringar, som nu redovisas under Investeringsverksamheten.

Not 37

Jämförelsesiffrorna för 2005 har justerats med 1 935 tkr för avsnittet Låneverksamhet avseende posterna Nyutlåning näringslån och Tillförda anslagsmedel.

