

Kvinnor och män

Örebro län 2009



Länsstyrelsen
Örebro län

Publ.nr. 2010:13

Innehåll

Befolkning	4
Hälsa	11
Utbildning.....	17
Barn och familj	24
Förvärvsarbete	31
Inkomst	49
Kriminalitet.....	54
Makt och inflytande.....	60

Producerad av SCB och Länsstyrelsen Örebro län
Kontaktperson: Kerstin Lillje, tfn 019-19 30 00,
e-post kerstin.lillje@lansstyrelsen.se
Layout: Ateljén, SCB
Omslagsfoto: Jan Oscarsson

www.lansstyrelsen.se/orebro
© Länsstyrelsen Örebro län

Printed in Sweden
SCB-Tryck, Örebro 2010.04

Förord

Under de senaste decennierna har de formella hindren för jämställdhet undanröjts, men de val som vi gör i livet påverkas fortfarande av vår könstillhörighet. Jämställdhet handlar om frihet för kvinnor och män, flickor och pojkar, att göra sina livsval utan att begränsas av stereotypa föreställningar om kön. Jämställdhet är också en grundläggande demokratifråga som handlar om en rättvis fördelning av makt, kunskap och materiella resurser och om att värdera kvinnor och män lika.

Jämställdhet mellan könen kan inte behandlas som en isolerad fråga vid sidan av ordinarie verksamhet. Ett jämställdhetsperspektiv måste genomsyra alla politikområden och verksamheter. Könsuppdelad statistik är en bra utgångspunkt för att synliggöra skillnader och likheter mellan kvinnors och mäns villkor i samhället. Med denna statistikbok vill vi visa hur förhållanden inom olika områden ser ut för kvinnor och män i *Örebro län*. Det är vår förhoppning att vi härigenom sprider kunskap som leder till åtgärder för en mer jämställd medborgarservice.

Kerstin Lillje
Särskilt sakkunnig i jämställdhetsfrågor

Det jämställdhetspolitiska målet

Regering och riksdag har bestämt att målet är att kvinnor och män ska ha samma makt att forma samhället och sina egna liv. Det innebär:

- *En jämn fördelning av makt och inflytande*
Kvinnor och män ska ha samma rätt och möjlighet att vara aktiva samhällsmedborgare och att forma villkoren i beslutsfattandet.
- *Ekonomisk jämställdhet*
Kvinnor och män ska ha samma möjligheter och villkor ifråga om utbildning och betalt arbete som ger ekonomisk självständighet livet ut.
- *En jämn fördelning av det obetalda hem- och omsorgsarbetet livet ut.*
Kvinnor och män ska ta samma ansvar för hemanarbetet och ha möjlighet att ge och få omsorg på lika villkor.
- *Mäns våld mot kvinnor ska upphöra*
Kvinnor och män, flickor och pojkar, ska ha samma rätt och möjlighet till kroppslig integritet.

Länsstyrelsens roll

Länsstyrelsen har regeringens uppdrag att arbeta för att dessa nationella mål för jämställdhetspolitiken får genomslag i länet genom ett initierande, kunskapsuppbyggande, stödjande och uppföljande arbete.

Könsuppdelad statistik ger viktiga basfakta, som behövs för att synliggöra de olika förhållanden som kvinnor och män lever under i Örebro län idag. Materialet i denna folder och annan statistik finns på länsstyrelsens hemsida www.lansstyrelsen.se/orebro

Jämställdhet

Innebär att kvinnor och män har lika rättigheter, skyldigheter och möjligheter att:

- ha ett arbete som ger ekonomiskt oberoende
 - vårda hem och barn
 - delta i politiska, fackliga och andra aktiviteter i samhället
- Ordet jämställdhet brukar i Sverige avgränsas till förhållandet mellan kvinnor och män. Jämlikhet är däremot ett vidare begrepp. Det avser rättvisa förhållanden mellan alla individer och grupper i samhället och utgår ifrån att alla människor har lika värde oavsett kön, etnicitet, religion, social tillhörighet m.m.

Jämställdhet är en av de viktigaste jämlikhetsfrågorna.

Kvantitativ och kvalitativ jämställdhet

Den kvantitativa aspekten avser en jämn fördelning mellan kvinnor och män inom alla områden i samhället såsom skola, arbetsliv, aktiviteter på fritiden och maktpositioner.

Jämn könsfördelning i en grupp innebär att andel kvinnor respektive män ligger mellan 40 och 60 procent.

En jämn könsfördelning är inte tillräcklig för att uppnå jämställdhet. Det krävs också att både kvinnors och mäns kunskaper, erfarenheter och värderingar tas tillvara – den kvalitativa jämställdheten.

Teckenförklaring

- 0 ingen uppgift eller mindre än hälften av den använda enheten
- .. uppgift inte tillgänglig eller för osäker att anges
- . uppgift kan ej förekomma

Befolkningen efter kommun 31 dec 2009

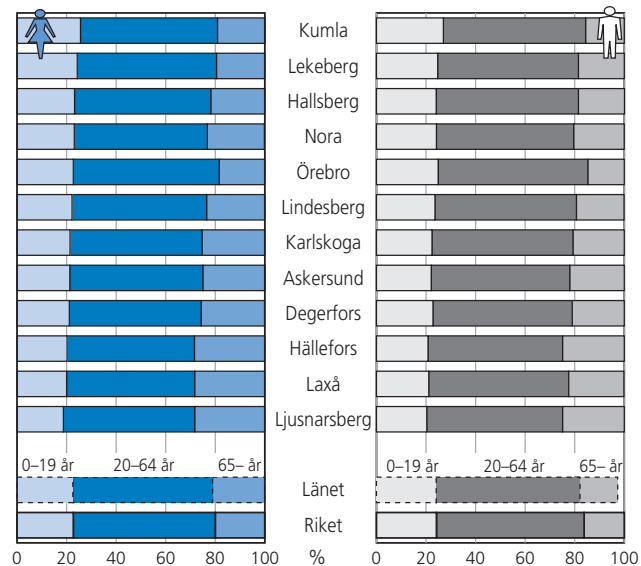
Antal

	Kvinnor	Män	Totalt
Askersund	5 641	5 666	11 307
Degerfors	4 781	4 928	9 709
Hallsberg	7 493	7 742	15 235
Hällefors	3 646	3 687	7 333
Karlskoga	15 003	14 739	29 742
Kumla	10 219	9 995	20 214
Laxå	2 839	2 947	5 786
Lekeberg	3 440	3 683	7 123
Lindesberg	11 376	11 653	23 029
Ljusnarsberg	2 462	2 593	5 055
Nora	5 290	5 053	10 343
Örebro	68 567	65 439	134 006
Länet	140 757	138 125	278 882
Riket	4 691 668	4 649 014	9 340 682

Källa: SCB, Befolkningsstatistik

I Karlskoga, Kumla, Nora samt i Örebro bor det fler kvinnor än män. I övriga kommuner bor det fler män än kvinnor.

Befolkningen efter ålder 31 dec 2009

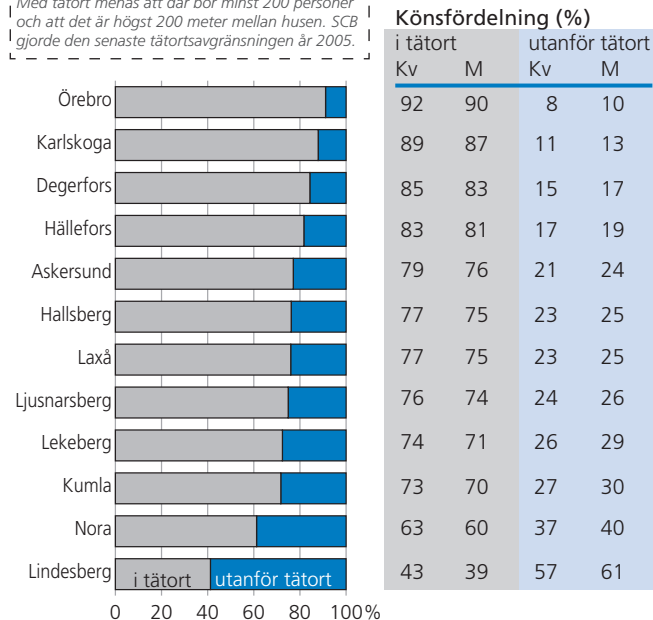


Källa: SCB, Befolkningsstatistik

Bland de yngre är andel pojkar högre än andel flickor i alla kommuner i länet. Detsamma gäller åldersgruppen 20-64 år. I gruppen 65 år och äldre, är andel kvinnor högre än andel män. Länet har som helhet en större andel 65 år och äldre jämfört med riket.

Befolkningen i och utanför tätorter 2005

Med tätort menas att där bor minst 200 personer och att det är högst 200 meter mellan husen. SCB gjorde den senaste tätortsavgränsningen år 2005.



Källa: SCB, Befolkningsstatistik samt tätortsavgränsning 2005

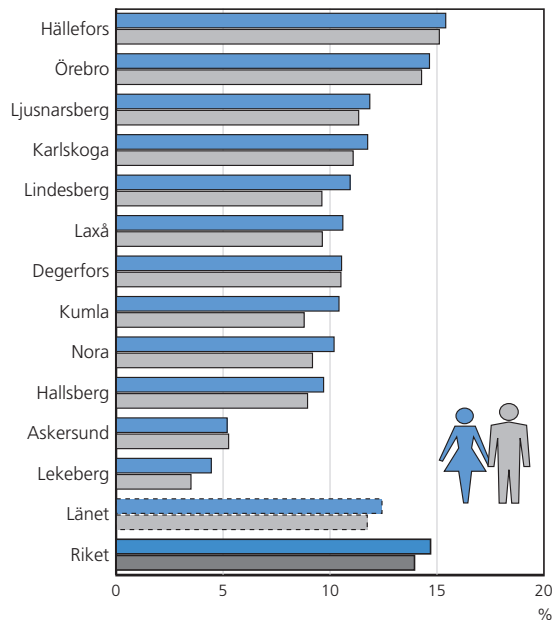
I alla kommuner i länet är andel kvinnor högre än andel män inne i tätorterna och lägre utanför tätorterna. Störst är skillnaden i Lindesberg.

Befolkningen efter nationell bakgrund 2009

	Antal Länet		Procentuell fördelning			
	Kvinnor	Män	Länet		Riket	
			Kv	M	Kv	M
Inrikes födda	123 266	121 912	88	88	85	86
varav						
två inrikes födda föräldrar	109 571	107 736	78	78	75	75
en inrikes och en utrikes född förälder	8 364	8 597	6	6	7	7
två utrikes födda föräldrar	5 331	5 579	4	4	4	4
Utrikes födda	17 491	16 213	12	12	15	14
varav						
bosättningsstid i Sverige						
0 - 4 år	3 543	3 682	3	3	3	4
5 - år	13 390	12 157	10	9	11	10
uppgift saknas	558	374	0	0	0	0
Totalt	140 757	138 125	100	100	100	100
Utrikes födda	17 491	16 213	100	100	100	100
Norden	4 186	3 399	24	21	22	18
varav						
Danmark	294	326	2	2	3	4
Finland	3 168	2 586	18	16	15	11
Island	37	28	0	0	0	0
Norge	687	459	4	3	4	3
EU27 utom Norden	2 290	2 166	13	13	19	20
Utanför EU27 och Norden	11 015	10 648	63	66	59	62

Källa: SCB, Befolkningsstatistik

Utrikes födda i kommunerna 31 dec 2009



Källa: SCB, Befolkningsstatistik

Länet har en lägre andel utrikes födda jämfört med riket i genomsnitt. Högst andel utrikes födda kvinnor och män finns i Hällefors.

In- och utflyttningar 2009

Antal

	Inflyttade		Utflyttade		Flyttning-netto	
	Kvinnor	Män	Kvinnor	Män	Kvinnor	Män
Askersund	221	231	235	250	-14	-19
Degerfors	214	199	253	230	-39	-31
Hallsberg	419	377	387	400	32	-23
Hällefors	191	169	184	152	7	17
Karlskoga	600	584	576	609	24	-25
Kumla	566	517	538	529	28	-12
Laxå	107	100	136	128	-29	-28
Lekeberg	190	174	203	164	-13	10
Lindsberg	616	546	598	566	18	-20
Ljusnarsberg	148	200	179	177	-31	23
Nora	256	213	238	240	18	-27
Örebro	3627	3326	2964	2689	663	637
Länet	4704	4255	4040	3753	664	502

Källa: SCB, Befolkningsstatistik

Länet hade ett flyttningsoverskott, både för kvinnor och män. Fem kommuner, Hallsberg, Karlskoga, Kumla, Lindsberg och Nora hade överskott för kvinnor och underskott för män. I Lekeberg och i Ljusnarsberg var förhållandet det omvända.

Flyttningsöverskott inom/utanför länet 2009

Antal inflyttningar – utflyttningar

	Inom länet		Till/från länet		Till/från utlandet	
	Kvinnor	Män	Kvinnor	Män	Kvinnor	Män
Askersund	-8	-15	-10	-12	4	8
Degerfors	-40	-33	-15	-10	16	12
Hallsberg	-11	-35	-7	-12	50	24
Hällefors	-35	-29	12	13	30	33
Karlskoga	10	14	-77	-107	91	68
Kumla	-7	-9	7	-25	28	22
Laxå	-21	-25	-18	-6	10	3
Lekeberg	-9	12	-12	-4	8	2
Lindesberg	-71	-56	-76	-89	165	125
Ljusnarsberg	-22	-1	-35	-23	26	47
Nora	0	-41	-6	-12	24	26
Örebro	214	218	49	-17	400	436
Länet	.	.	-188	-304	852	806

Källa: SCB, Befolkningsstatistik

För både kvinnor och män gäller att de flesta kommunerna förlorar invånare till andra län. Däremot är invandringen från utlandet större än utvandringen till utlandet för alla kommuner och för länet totalt.

Ohälsotalet 2000–2009

Antal dagar per år och försäkrad i åldern 20–64 år

	2000		2005		2009	
	Kvinnor	Män	Kvinnor	Män	Kvinnor	Män
Askersund	58	41	60	40	52	34
Degerfors	66	36	77	45	67	40
Hallsberg	64	37	72	40	63	34
Hällefors	62	43	72	45	59	39
Karlskoga	54	34	68	39	58	35
Kumla	50	31	64	40	53	31
Laxå	66	38	78	46	71	44
Lekeberg	53	40	65	42	53	36
Lindesberg	47	34	64	41	54	36
Ljusnarsberg	68	51	96	73	83	59
Nora	48	35	62	39	50	33
Örebro	41	29	49	33	42	29
Länet	48	33	59	38	50	33
Riket	47	33	54	36	43	29

Källa: Försäkringskassan

Ohälsotalet ligger på en högre nivå i länet jämfört med riket. Ljusnarsberg har de högsta talen både för kvinnor och män. Ohälsotalet har minskat mellan åren 2005 och 2009.

Antal utbetalade dagar med sjukpenning, arbetsskadesjukpenning, rehabiliteringspenning, förtidspension och sjukbidrag från socialförsäkringen per registrerad försäkrad. Alla dagar är omräknade till "haldagar".

Anmälda arbetsskador* 2008

Antal/1 000 förvärsarbetande dagbefolkning. Arbetar men behöver inte bo i kommunen.

	20–24 år		55–64 år		20–64 år	
	Kvinnor	Män	Kvinnor	Män	Kvinnor	Män
Askersund	0	11	13	10	8	12
Degerfors	18	7	11	9	9	7
Hallsberg	19	30	9	26	15	26
Hällefors	9	14	8	10	8	13
Karlskoga	7	12	7	16	9	15
Kumla	4	0	10	13	6	7
Laxå	27	37	10	17	9	13
Lekeberg	0	0	3	4	5	2
Lindesberg	9	13	12	13	9	12
Ljusnarsberg	0	0	8	0	5	4
Nora	7	12	4	8	3	5
Örebro	8	12	11	12	8	11
Länet	8	12	10	13	8	11
Riket	8	12	10	11	8	10

Källa: Arbetsmiljöverket

*arbetsolyckor + arbetssjukdomar

Yngre män drabbas oftare av arbetsskador än vad yngre kvinnor gör. I Laxå drabbades unga i högst utsträckning. Bland de äldre drabbades kvinnorna i högst utsträckning i Askersund och männen i Hallsberg.

Pågående sjukfall efter antal dagar dec 2008

Antal med sjukpenning eller rehabiliteringspenning

	Antal personer				Förändr. sedan 2000 i procent 180-dagar	
	30-dagar		180-dagar			
	Kvinnor	Män	Kvinnor	Män	Kvinnor	Män
Askersund	96	58	56	39	-65	-59
Degerfors	116	62	86	47	-23	-10
Hallsberg	184	86	115	55	-49	-56
Hällefors	58	46	42	28	-62	-58
Karlskoga	318	169	218	111	-9	-7
Kumla	225	113	148	62	-38	-56
Laxå	53	51	36	32	-47	-16
Lekeberg	68	52	39	21	-52	-51
Lindesberg	230	167	160	111	-34	-24
Ljusnarsberg	64	46	44	27	-39	-56
Nora	78	48	55	23	-27	-63
Örebro	1 278	718	847	443	-27	-28
Länet	2 768	1 616	1 846	999	-34	-36
Riket	75 434	46 018	46 544	27 114	-49	-49

Källa: Försäkringskassan

Kvinnor är sjukskrivna i större utsträckning än män. Det gäller även långtidssjukskrivning. Antalet långa sjukfall har minskat på senare år i samtliga kommuner.

Avser sjuk- eller rehabiliteringspenning. Sjukskrivningstidens längd mäts från dag för sjuknämnan till arbetsgivare eller försäkringskassa fram till 31 dec.

Sjuk- och aktivitetsersättning *dec 2009*

	Andel (%)						Förändring sedan 2001, 20-64 år i procent	
	55-59 år		60-64 år		20-64 år			
	Kv	M	Kv	M	Kv	M	Kv	M
Askersund	23	14	28	22	14	8	17	8
Degerfors	22	15	38	23	17	9	9	18
Hallsberg	27	15	32	19	16	8	24	22
Hällefors	27	16	36	23	16	9	27	13
Karlskoga	24	16	36	23	15	8	10	6
Kumla	25	12	29	21	13	7	34	18
Laxå	31	19	41	20	19	11	20	33
Lekeberg	25	15	29	22	14	9	37	6
Lindesberg	22	13	31	24	14	9	38	25
Ljusnarsberg	28	16	44	31	21	14	47	36
Nora	22	11	30	21	13	8	28	24
Örebro	21	12	30	19	10	7	23	10
Länet	23	13	32	21	12	8	22	13
Riket	22	14	31	21	11	7	9	-1

Källa: Försäkringskassan

Det är vanligare bland kvinnor än bland män att ha sjuk- och aktivitetsersättning. Länet ligger på en något högre nivå än riket. Högst andel finns i Ljusnarsberg.

Har sjuk- eller rehabiliteringspenning.

Dödsorsaker 2002-2006

Antal /10 000 medelfolkmängden 15 år och däröver

	Alkohol		Lungcancer		KOL	
	Kvinnor	Män	Kvinnor	Män	Kvinnor	Män
Askersund	1	5	3	5	1	4
Degerfors	1	2	4	5	2	2
Hallsberg	1	4	5	7	3	4
Hällefors	1	3	3	6	5	4
Karlskoga	2	6	4	6	3	3
Kumla	3	5	4	8	3	3
Laxå	1	6	5	5	1	5
Lekeberg	1	1	1	9	2	3
Lindesberg	1	3	3	6	4	6
Ljusnarsberg	3	6	2	8	2	4
Nora	1	3	4	7	6	7
Örebro	1	3	5	7	3	4
Länet	1	4	4	7	3	4
Riket	1	5	4	6	3	3

Källa: Socialstyrelsen

Hänsyn tagen till åldersstrukturen i kommunen (ålderstandardiserade tal).
KOL = Kronisk obstruktiv lungsjukdom

Länets befolkning dör i ungefär samma utsträckning av alkoholrelaterade sjukdomar, lungcancer och KOL som rikets befolkning (se även nästa sida).

Dödsorsaker 2002–2006

Antal /10 000 medelfolkmängden 15 år och däröver*

	Hjärtinfarkt		Själv mord		Skador o förgiftningar*	
	Kvinnor	Män	Kvinnor	Män	Kvinnor	Män
Askersund	18	35	0	5	4	10
Degerfors	25	49	1	4	4	10
Hallsberg	29	41	0	2	3	7
Hällefors	21	35	1	3	4	6
Karlskoga	31	42	1	2	4	8
Kumla	20	40	2	3	4	8
Laxå	20	36	1	4	5	11
Lekeberg	23	29	2	2	6	9
Lindesberg	25	34	1	2	3	7
Ljusnarsberg	19	32	2	1	8	12
Nora	23	34	0	2	2	6
Örebro	23	34	1	2	3	7
Länet	24	37	1	2	4	7
Riket	20	31	1	3	4	7

Källa: Socialstyrelsen

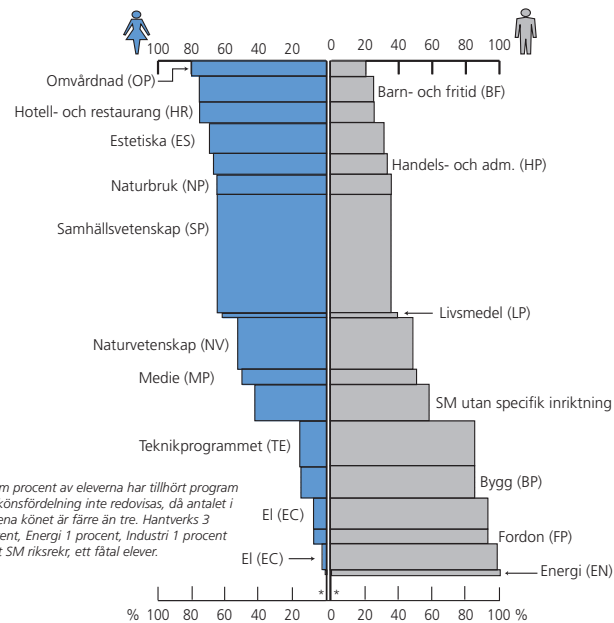
*avser 0–år

Hänsyn tagen till åldersstrukturen i kommunen (ålderstandardiserade tal).

Länets befolkning dör i större utsträckning av hjärtinfarkt än rikets befolkning. Den vanligaste dödsorsaken bland både kvinnor och män är hjärtinfarkt. Det gäller både i länet och i riket.

Avgångna från gymnasieskolan

Länet. Läsåret 2008/2009



* Fem procent av eleverna har tillhört program där könsfördelning inte redovisas, då antalet i det ena könet är färre än tre. Hantverks 3 procent, Energi 1 procent, Industri 1 procent samt SM riksrekt, ett fåtal elever.

Källa: Skolverket

Gymnasieskolan är starkt könsuppdelad.

Befolkningens utbildningsnivå 2008

25–44 år. Procentuell fördelning

	Förgymnasial utb		Gymnasial utb		Eftergymnasial utb		Uppgift saknas	
	Kv	M	Kv	M	Kv	M	Kv	M
Askersund	10	13	59	70	30	16	1	1
Degerfors	13	16	61	69	25	14	1	1
Hallsberg	12	16	56	68	31	15	1	1
Hällefors	10	13	57	67	30	19	3	1
Karlskoga	11	11	53	64	34	25	1	1
Kumla	11	13	53	64	35	23	1	1
Laxå	10	12	64	73	26	14	0	1
Lekeberg	7	12	52	65	40	22	1	1
Lindesberg	11	12	54	70	34	17	2	1
Ljusnarsberg	14	14	61	74	24	10	2	2
Nora	10	10	52	67	37	22	2	2
Örebro	10	12	38	49	51	38	1	1
Länet	10	12	46	58	42	29	1	1
Riket	9	12	43	50	47	37	2	3

Källa: SCB, Utbildningsregistret

Andelen med eftergymnasial utbildning är högre bland kvinnor än bland män. Störst skillnad mellan könen är det i Lekeberg och Lindesberg. Högst andel eftergymnasialt utbildade har Örebro bland både kvinnor och män.

Befolkningens utbildningsnivå 2008

45–64 år. Procentuell fördelning

	Förgymnasial utb		Gymnasial utb		Eftergymnasial utb		Uppgift saknas	
	Kv	M	Kv	M	Kv	M	Kv	M
Askersund	22	30	54	52	24	18	0	1
Degerfors	22	31	55	54	23	15	0	0
Hallsberg	21	29	56	52	23	18	0	1
Hällefors	23	28	56	58	19	13	2	1
Karlskoga	20	24	54	52	25	24	1	1
Kumla	23	28	52	52	24	20	0	0
Laxå	29	31	52	55	20	14	0	0
Lekeberg	19	33	49	47	31	19	1	1
Lindesberg	20	28	51	52	28	20	1	0
Ljusnarsberg	22	27	58	58	19	13	1	2
Nora	17	24	49	51	34	24	1	1
Örebro	16	20	44	46	39	33	1	1
Länet	19	25	49	50	32	25	1	1
Riket	18	23	47	47	35	29	1	1

Källa: SCB, Utbildningsregistret

I alla kommuner är andelen med förgymnasial utbildning högre bland de äldre jämfört med de yngre. Det gäller både kvinnor och män. En lägre andel har oftast eftergymnasial utbildning jämfört med de yngre.

Behörighet till vidare studier

Andel (%) av alla i respektive kull som avslutat läsåret 2008/09

	Till gymnasiet		Till universitet och högskola	
	Kvinnor	Män	Kvinnor	Män
Askersund*	92	89	.	.
Degerfors	78	83	85	98
Hallsberg	76	73	93	87
Hällefors	90	89	92	80
Karlskoga	93	84	90	86
Kumla	90	83	91	94
Laxå*	100	91	.	.
Lekeberg*	89	83	.	.
Lindesberg	84	77	89	83
Ljusnarsberg*	85	89	.	.
Nora*	97	84	.	.
Örebro	83	81	94	86
Länet	86	82	92	86
Riket	90	88	93	88

Källa: Skolverket

*inget gymnasium fanns i kommunen
Samtliga skolor ingår

I länet var en högre andel kvinnor än män behöriga till vidare studier. Det gäller såväl till gymnasiet som till högskolan. Men jämfört med länet låg andelarna på en högre nivå i hela riket, särskilt när det gäller behörighet till gymnasiet.

Övergång gymnasieskola – högskola

Andel (%) som slutade gymnasieskolan 2005/2006 och som påbörjat högskolestudier senast 2008/2009



Källa: SCB, Högskoleregistret, Regionala paket

En något lägre andel av ungdomarna i länet jämfört med riket går vidare till högskolestudier inom 3 år efter avslutade gymnasiestudier. Flickorna fortsätter i högre utstäckning än pojkarna, utom i Hällefors, Askersund, Nora och Kumla. En avsevärt högre andel av flickorna från Laxå och Degerfors fortsätter till högskolan.

Högskolenybörjare i åldern 18–34 år*

Läsåret 2008/2009

	Antal		Könsfördeln. (%)		Andel (0/00) av alla i resp. ålder	
	Kvinnor	Män	Kvinnor	Män	Kvinnor	Män
Askersund	37	21	64	36	42	23
Degerfors	30	22	58	42	41	28
Hallsberg	51	36	59	41	40	25
Hällefors	16	17	48	52	29	28
Karlskoga	123	81	60	40	49	29
Kumla	68	42	62	38	36	22
Laxå	18	15	55	45	49	29
Lekeberg	22	11	67	33	35	16
Lindesberg	78	37	68	32	41	16
Ljusnarsberg	14	8	64	36	39	22
Nora	37	24	61	39	45	29
Örebro	595	446	57	43	36	28
Länet	1 089	760	59	41	38	26
Riket	35 530	25 777	58	42	37	25

Källa: SCB, Högskolestatistik

*ålder 2008-12-31

Fler kvinnor än män i åldern 18–34 år börjar i högskolan. Det gäller alla kommuner i länet utom i Hällefors. Mest sned är könsfördelningen i Lindesberg.

Högskolenybörjare i åldern 35–64 år*

Läsåret 2008/2009

	Antal		Könsfördeln. (%)		Andel (0/00) av alla i resp. ålder	
	Kvinnor	Män	Kvinnor	Män	Kvinnor	Män
Askersund	3	1	75	25	1	0
Degerfors	3	1	75	25	1	0
Hallsberg	6	4	60	40	2	1
Hällefors	2	0	100	0	1	0
Karlskoga	20	13	61	39	3	2
Kumla	12	7	63	37	3	2
Laxå	2	0	100	0	2	0
Lekeberg	4	0	100	0	3	0
Lindesberg	13	4	76	24	3	1
Ljusnarsberg	4	3	57	43	4	3
Nora	2	2	50	50	1	1
Örebro	55	30	65	35	2	1
Länet	126	65	66	34	2	1
Riket	5 397	2 580	68	32	3	1

Källa: SCB, Högskolestatistik

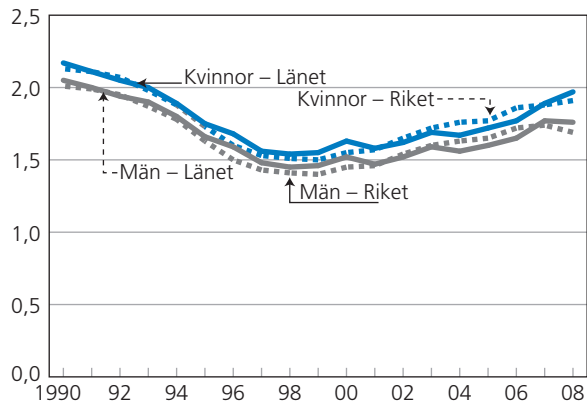
*ålder 2008-12-31

Bland högskolenybörjare i åldern 35–64 år är den kvinnliga dominansen ännu tydligare jämfört med yngre åldrar. I flera av kommunerna är skillnaderna stora.

Födda barn per kvinna respektive man

1990–2008

Antal barn per kvinna resp. man



Antal barn som en generation kvinnor respektive män får = summerad fruktsamhet.

Det finns fler män än kvinnor i fruktsam ålder. Därför är talen lägre för män.

Källa: SCB, Befolkningsstatistik

Under 1990-talet sjönk fruktsamheten i länet men de senaste åren har den åter stigit och ligger nu något högre än riksgenomsnittet. År 2008 föddes 2,0 barn per kvinna och 1,8 barn per man. Motsvarande tal för kvinnor och män i riket var 1,9 respektive 1,7.

Kommunernas omsorg för barn* 2009

Procent

	Förskola 1–5 år	Fritidshem 6–12 år	Pedagogisk omsorg 1–5 år	Pedagogisk omsorg 6–12 år
Askersund	78	44	7	0
Degerfors	84	48	0	0
Hallsberg	80	46	6	0
Hällefors	71	21	9	0
Karlskoga	79	47	7	0
Kumla	83	51	4	0
Laxå	75	37	9	0
Lekeberg	73	52	7	1
Lindesberg	85	42	1	0
Ljusnarsberg	68	32	10	3
Nora	77	45	6	0
Örebro	84	53	2	0
Länet	82	49	3	0
Riket	82	52	4	0

Källa: Skolverket

*könsredovisning ej tillgänglig

Förskolor som har enskild huvudman ingår om kommunen utövar tillsyn över verksamheten
Pedagogisk omsorg är ett samlingsbegrepp där familjedaghem är en av flera tänkbara varianter.

I Lindesberg har 85 procent av 1–5-åringarna en förskoleplats. I Ljusnarsberg är andelen 68 procent. Men Ljusnarsberg har den högsta andelen 1–5-åringar med pedagogisk omsorg.

Användning av föräldraförsäkringen 2009

Personer som använt försäkringen

	Könsfördelning (%)		TFP	
	FP Kvinnor	Män	Kvinnor	Män
Askersund	55	45	55	45
Degerfors	50	50	57	43
Hallsberg	53	47	55	45
Hällefors	58	42	56	44
Karlskoga	55	45	57	43
Kumla	55	45	56	44
Laxå	54	46	54	46
Lekeberg	53	47	56	44
Lindesberg	54	46	56	44
Ljusnarsberg	56	44	58	42
Nora	55	45	58	42
Örebro	58	42	57	43
Länet	56	44	57	43
Riket	56	44	58	42

Källa: Försäkringskassan

FP = föräldrapenning vid barns födelse
 TFP = tillfällig vård av barn. Kontaktdagar
 samt pappornas 10 dagar ingår ej.

I Degerfors var det lika många mammor och pappor som använde föräldrapenningen. I Hällefors och Örebro var fördelningen mer ojämn.

Användning av föräldraförsäkringen 2009

Fördelning (%) av nettodagar

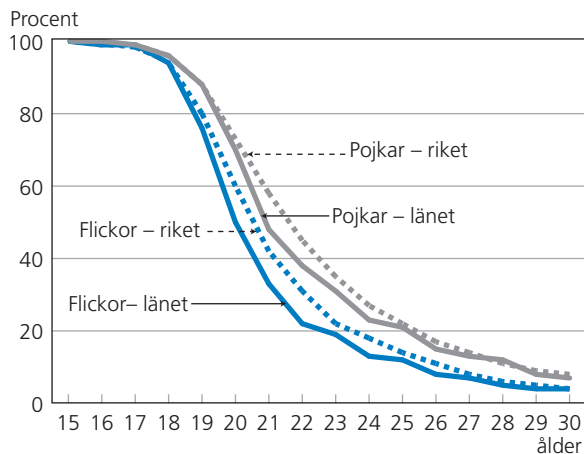
	FP		TFP	
	Kvinnor	Män	Kvinnor	Män
Askersund	78	22	64	36
Degerfors	75	25	64	36
Hallsberg	77	23	62	38
Hällefors	82	18	59	41
Karlskoga	79	21	66	34
Kumla	78	22	64	36
Laxå	81	19	61	39
Lekeberg	78	22	64	36
Lindesberg	75	25	60	40
Ljusnarsberg	79	21	64	36
Nora	79	21	64	36
Örebro	78	22	61	39
Länet	78	22	62	38
Riket	78	22	65	35

Källa: Försäkringskassan

Nettodagar, ex. 2 halva dagar = 1 hel-
dag. I övrigt se föregående sida.

I samtliga kommuner tar mammorna ut en större andel dagar från föräldraförsäkringen. Vid uttag av den tillfälliga föräldrapenningen är fördelningen av dagar något jämnare mellan kvinnor och män.

Ungdomar som bor kvar hos föräldrar 2009



Källa: SCB, Befolkningsstatistik

Flickor flyttar hemifrån tidigare än pojkar. Skillnaden är relativt liten i de lägre åldrarna men ökar från 18-årsåldern. År 2009 bodde 50 procent av de 20-åriga flickorna i länet kvar hemma. För pojkarna var motsvarande andel 70 procent. Skillnaden är störst i åldrarna 19–25 år. Både flickor och pojkar flyttar hemifrån tidigare i länet jämfört med riket.

Familjehushåll efter hushållstyp 2005–2008

Procentuell fördelning samt antal

	Länet	Riket
Sammanboende utan barn	33	29
Sammanboende med barn	20	19
Ensamstående kvinna utan barn	17	17
Ensamstående man utan barn	14	17
Ensamstående kvinna med barn	3	4
Ensamstående man med barn	1	2
Övriga familjehushåll	13	13
Totalt, %	100	100
Antal, 1 000-tal	136	4 653

Familjehushåll efter hushållstyp och antal barn 2005–2008

Procentuell fördelning

	Länet			Riket		
	Sammanboende	Ensamstående kvinna	Ensamstående man	Sammanboende	Ensamstående kvinna	Ensamstående man
Inga barn	63	87	97	60	83	91
1 barn	11	7	2	15	9	5
2 barn	18	5	2	18	6	3
3 barn-	8	1	0	7	2	1
Totalt, %	100	100	100	100	100	100

Källa: SCB, Undersökningen om levnadsförhållanden (ULF)

En eller båda av de sammanboende, den ensamstående resp. minst en i övriga familjehushåll är i åldern 16–84 år. I gruppen sammanboende ingår även personer av samma kön om de själva angivit sig som sammanboende.

Befolkningen i ordinärt boende med beviljad hemtjänst 31 dec 2008

Antal 80 år och över

	80–89 år		90– år	
	Kvinnor	Män	Kvinnor	Män
Askersund	122	43	39	10
Degerfors	57	17	22	7
Hallsberg	71	45	29	..
Hällefors	87	33	26	6
Karlskoga	171	62	78	15
Kumla	151	74	69	22
Laxå	41	28	19	7
Lekeberg	43	27	16	7
Lindesberg	130	72	43	14
Ljusnarsberg	31	17	..	7
Nora	54	35	35	11
Örebro	895	366	381	109
Länet *	1 853	819	764	224
Riket	59 493	25 689	20 578	7 097

Källa: Socialstyrelsen

Fler kvinnor än män i åldern 80 år och däröver beviljas hemtjänst.

*Personer kan få insatser i flera kommuner men de räknas bara med en gång i länsuppgiften.

.. Betyder här sektretessbelagd uppgift

Förvärvsarbetande 2008

Andel (%) i respektive åldersgrupp

	20–34 år		35–54 år		55–64 år		20–64 år	
	Kv	M	Kv	M	Kv	M	Kv	M
Askersund	72	83	84	90	70	73	73	83
Degerfors	70	77	79	86	62	70	70	80
Hallsberg	70	78	80	90	66	78	78	84
Hällefors	58	75	80	84	67	71	71	78
Karlskoga	69	77	82	87	67	73	73	81
Kumla	72	83	83	89	67	76	76	84
Laxå	72	84	82	87	63	76	76	83
Lekeberg	76	84	83	91	71	78	78	86
Lindesberg	70	78	83	88	71	76	76	82
Ljusnarsberg	60	70	73	77	59	67	67	72
Nora	71	76	83	88	69	72	72	81
Örebro	67	72	82	84	72	75	75	78
Länet	68	75	82	86	69	75	75	80
Riket	69	74	83	86	69	74	74	79

Källa: SCB, Registerbaserad arbetsmarknadsstatistik (RAMS)

Andelen förvärvsarbetande är lägre bland kvinnor än bland män. I Askersund och Degerfors är skillnaden störst när det gäller hela åldersgruppen. Bland de yngre är skillnaden störst i Hällefors och Laxå. Bland de äldre i Laxå och Hallsberg.

Utlandsfödda förvärvsarbetande 2008

Andel (%) i respektive födelsegrupp. Avser 20–64 år

	Norden		EU 27 utom Norden		Utanför EU 27 och Norden	
	Kvinnor	Män	Kvinnor	Män	Kvinnor	Män
Askersund	61	61	54	63	47	63
Degerfors	67	73	47	50	43	48
Hallsberg	62	80	56	76	41	55
Hällefors	64	66	46	66	32	48
Karlskoga	64	73	66	75	46	57
Kumla	65	66	61	77	48	64
Laxå	69	66	57	59	51	81
Lekeberg	73	67	69	76	51	71
Lindesberg	68	76	62	74	40	50
Ljusnarsberg	53	61	48	42	42	63
Nora	73	71	61	69	48	46
Örebro	67	68	68	67	45	54
Länet	66	70	63	68	45	55
Riket	67	63	58	64	49	58

Källa: SCB, Registerbaserad arbetsmarknadsstatistik (RAMS)

Högst andel förvärvsarbetande återfinns i gruppen utlandsfödda i Norden. Lägst andel förvärvsarbetande har gruppen födda utanför EU 27 och Norden. Männerna arbetar i högre utsträckning än kvinnorna utom bland nordenfödda i Lekeberg, Laxå och Nora.

Utlandsfödda förvärvsarbetande 2008

Andel (%) i respektive åldersgrupp

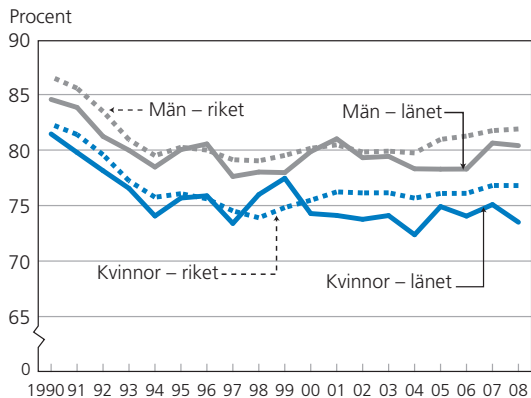
	20–34		35–54		55–64		20–64	
	Kv	M	Kv	M	Kv	M	Kv	M
Askersund	27	66	66	65	48	57	54	62
Degerfors	36	49	60	68	55	54	54	60
Hallsberg	38	50	56	75	45	63	49	65
Hällefors	21	49	65	67	54	57	50	60
Karlskoga	40	57	66	72	50	58	55	65
Kumla	40	60	63	74	46	54	53	66
Laxå	35	74	72	72	52	65	60	71
Lekeberg	50	69	68	80	65	55	63	71
Lindesberg	36	49	60	70	56	63	53	62
Ljusnarsberg	44	50	57	58	41	56	48	57
Nora	43	50	65	61	63	65	59	59
Örebro	43	51	57	62	48	54	50	57
Länet	41	52	59	65	50	57	51	59
Riket	44	53	63	67	51	54	54	60

Källa: SCB, Registerbaserad arbetsmarknadsstatistik (RAMS)

Andelen utlandsfödda som förvärvsarbetar i länet är något lägre jämfört med riket. Lägst är andelen i åldersgruppen 20–34 år, både bland kvinnor och män och högst i gruppen 35–54 år.

Relativa arbetskraftstal 1990–2008

Avser 16–64 år



Relativa arbetskraftsstaten = andel (%) av befolkningen som finns i arbetskraften.
 Arbetskraften = antal sysselsatta + antal arbetslösa. Siffrorna fr.o.m. 2005 är inte helt jämförbara med föregående år p.g.a. omläggning och EU anpassning av statistiken. Bl.a ingår i nu personer som bor i Sverige men arbetar i ett annat land.

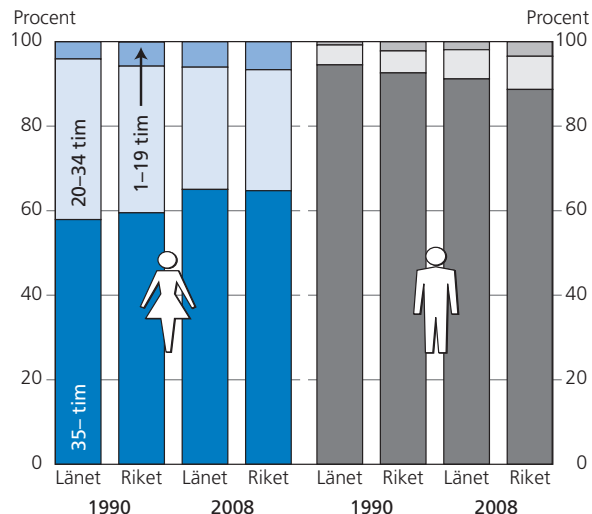
Källa: SCB, Arbetskraftsundersökningarna (AKU)

År 1990 fanns 81 procent av kvinnorna i länet i arbetskraften. Motsvarande andel för män var 85 procent. År 2008 hade andelarna sjunkit till 74 respektive 80 procent. I riket finns nu 77 procent av kvinnorna och 82 procent av männen i arbetskraften.

Sysselsatta efter vanligen arbetad tid

1990 och 2008

Avser 16-64 år



Källa: SCB, Arbetskraftsundersökningarna (AKU)

Angående jämförbarhet mellan åren se not sid 34.

År 1990 arbetade 58 procent av kvinnorna i länet heltid. År 2008 hade andelen ökat till 65 procent, vilket är något högre än för riket.

Bland män i länet har andelarna under samma år minskat från 95 procent till 91 procent. Andel heltidsarbetande män i riket är nu knappt 89 procent.

De 20 vanligaste yrkena för kvinnor i länet

2008



	Antal	Andel (%) av alla yrken*
Vård- och omsorgspersonal	14 047	24
Försäljare, detaljhandel; demonstratörer m.fl.	3 743	6
Förskollärare och fritidspedagoger	2 325	4
Sjuksköterskor	2 115	4
Övrig kontorspersonal	1 877	3
Grundskollärare	1 874	3
Städare m.fl.	1 843	3
Bokförings- och redovisningsassistenter	1 460	2
Säljare, inköpare, mäklare m.fl.	1 368	2
Redovisningsekonomer, administrativa assistenter m.fl.	1 351	2
Kundinformatörer	1 343	2
Köks- och restaurangbiträden	1 193	2
Gymnasielärare m.fl.	1 112	2
Företagsekonomer, marknadsförare och personaltjänstemän	1 016	2
Sjukgymnaster, tandhygienister m.fl.	987	2
Psykologer, socialsekreterare m.fl.	967	2
Storhushålls- och restaurangpersonal	925	2
Barnmorskor; sjuksköterskor med särskild kompetens	901	2
Drift- och verksamhetschefer	846	1
Kontorssekreterare och dataregistrerare	813	1
Totalt 20 yrken	42 106	72
Totalt alla yrken	58 492	100

Källa: SCB, Yrkesregistret

*av alla yrkesverksamma anställda 16–64 år med bostad i länet

De 20 vanligaste yrkena för män i länet

2008



	Antal	Andel (%) av alla yrken*
Ingenjörer och tekniker	3 200	5
Byggnads- och anläggningsarbetare	2 898	5
Säljare, inköpare, mäklare m.fl.	2 850	5
Fordonsförare	2 763	4
Byggnadshantverkare	2 682	4
Försäljare, detaljhandel; demonstratörer m.fl.	2 268	4
Lager- och transportassistenter	2 056	3
Maskinoperatörer, metall- och mineralbehandling	2 054	3
Vård- och omsorgspersonal	1 965	3
Maskin- och motorreparatörer	1 937	3
Montörer	1 802	3
Maskinförare	1 339	2
Drift- och verksamhetschefer	1 299	2
Chefer för mindre företag och enheter	1 293	2
Gjutare, svetsare, plåtslagare m.fl.	1 228	2
Dataspecialister	1 150	2
Elmontörer, tele- och elektronikreparatörer m.fl.	1 093	2
Civilingenjörer, arkitekter m.fl.	1 078	2
Chefer för särskilda funktioner	1 066	2
Gymnasielärare m.fl.	1 013	2
Totalt 20 yrken	37 034	59
Totalt alla yrken	62 252	100

Källa: SCB, Yrkesregistret

*av alla yrkesverksamma anställda 16–64 år med bostad i länet

De fem största yrkena i länet bland kvinnor 2008

Andel (%) av alla yrkesverksamma anställda 16–64 år. Avser nattbefolkning (bor i kommunen men kan arbeta även i en annan kommun).

	Vård- o omsorgspersonal	Försäljare, detaljh. demon-stratörer m.fl.	Förskol-lärare o fritids-peda-goger	Sjukskö-terskor	Övrig-kontors-personal
Askersund	30	7	4	2	3
Degerfors	31	5	5	3	4
Hallsberg	28	5	4	3	4
Hällefors	34	6	3	2	3
Karlskoga	23	5	4	3	3
Kumla	26	7	4	3	3
Laxå	29	6	4	2	4
Lekeberg	27	7	5	4	4
Lindesberg	31	6	5	4	3
Ljusnarsberg	42	6	2	2	3
Nora	29	7	5	3	2
Örebro	20	7	4	4	3
Länet	24	6	4	4	3
Riket	22	6	4	3	3

Källa: SCB, Yrkesregistret

Vårdyrken dominerar kraftigt bland kvinnorna. Länet har en större andel inom vårdyrket än riket.

De fem största yrkena i länet bland män 2008

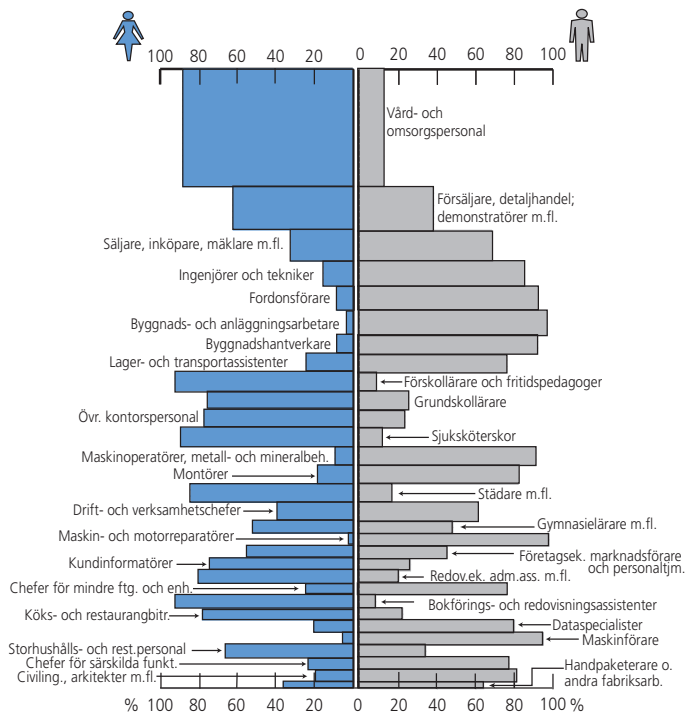
Andel (%) av alla yrkesverksamma anställda 16–64 år. Avser nattbefolkning (bor i kommunen men kan arbeta även i en annan kommun).

	Ingenjörer o tekniker	Byggnads-o anlägg-ningsarb.	Säljare, inköpare, mäklare m.fl.	Fordons-förare	Byggnads-hantv.
Askersund	6	6	3	5	5
Degerfors	6	6	3	4	4
Hallsberg	4	6	3	5	5
Hällefors	3	5	2	5	5
Karlskoga	9	4	4	3	4
Kumla	5	5	5	5	6
Laxå	8	3	3	4	4
Lekeberg	4	9	4	7	7
Lindesberg	5	5	3	4	4
Ljusnarsberg	4	7	2	5	4
Nora	6	8	5	5	5
Örebro	4	4	6	4	4
Länet	5	5	5	4	4
Riket	5	4	5	4	4

Källa: SCB, Yrkesregistret

Bland män dominerar inget yrke på samma sätt som vård- och omsorgspersonal gör bland kvinnor.

De 30 största yrkena i länet 2008

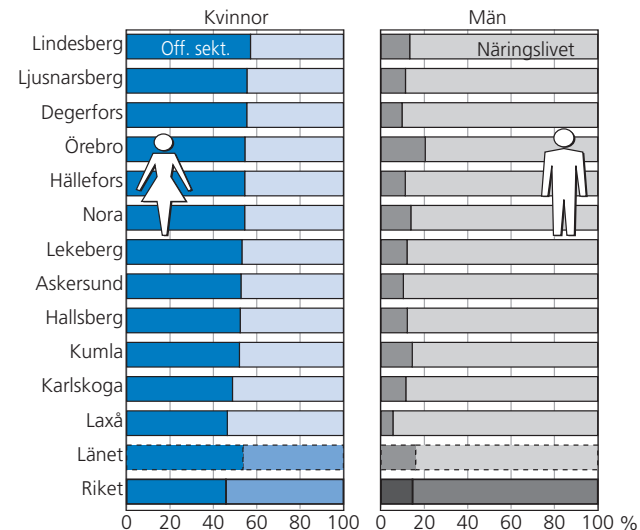


Källa: SCB, Yrkesregistret

Avser yrkesverksamma anställda 16-64 år med bostad i länet

Förvärvsarbete efter sektor 2008

Avser 20-64 år. Avser nattbefolkningen (bor i kommunen men kan arbeta i annan kommun).

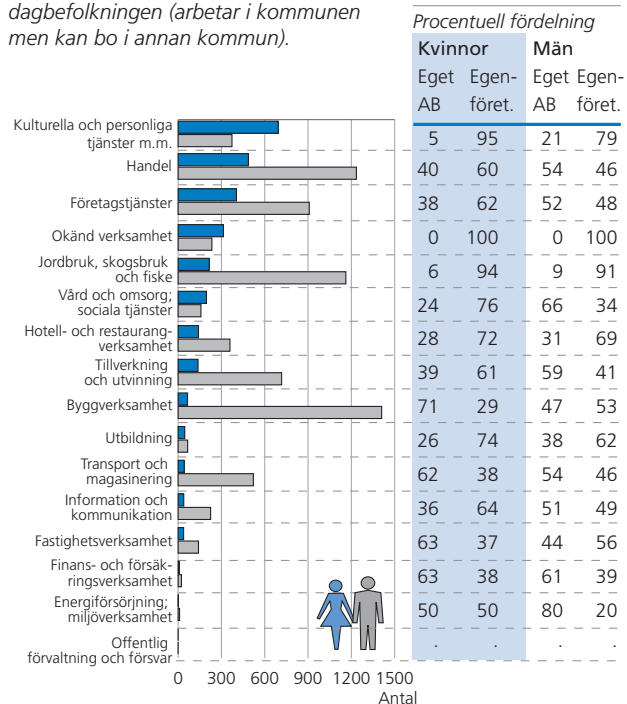


Källa: SCB, Registerbaserad arbetsmarknadsstatistik (RAMS)

Kvinnor arbetar i något högre utsträckning i offentlig sektor än i näringslivet medan män arbetar till största delen i näringslivet. I Laxå arbetar 54 procent av kvinnorna i näringslivet. Endast Örebro har en högre andel män inom offentlig sektor än läns- och riksgenomsnittet.

Egna företagare i länet efter näringsgren 2008

Antal i åldern 16 år och däröver. Avser dagbefolkningen (arbetar i kommunen men kan bo i annan kommun).



Källa: SCB, Registerbaserad arbetsmarknadsstatistik (RAMS)

Egna företagare 2008

Antal i åldern 16 år och däröver. Avser dagbefolkningen (arbetar i kommunen men kan bo i annan kommun).

	Kvinnor		Män	
	Företagare i eget AB	Egen företagare	Företagare i eget AB	Egen företagare
Askersund	39	139	131	288
Degerfors	23	66	97	134
Hallsberg	25	130	141	303
Hällefors	15	47	62	84
Karlskoga	64	181	278	345
Kumla	36	138	186	272
Laxå	14	64	82	113
Lekeberg	12	78	91	215
Lindesberg	59	214	272	495
Ljusnarsberg	9	47	58	84
Nora	34	92	122	190
Örebro	336	966	1 610	1 889
Länet	666	2 162	3 130	4 412
Riket	29 740	85 822	118 570	168 309

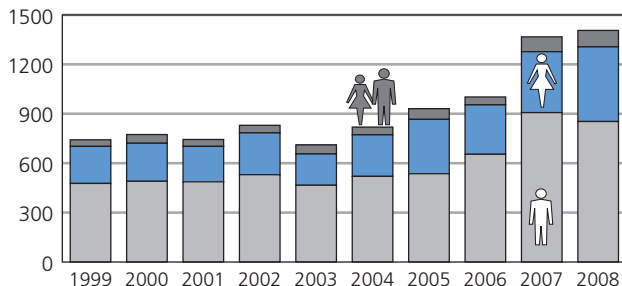
Källa: Registerbaserad arbetsmarknadsstatistik (RAMS)

Bland de kvinnliga företagarna i länet har 24 procent ett eget aktieföretag. I riket ligger den nivån på 26 procent. För män är motsvarande andelar 42 respektive 41 procent.

Nystartade företag efter form av ledning

1999–2008

Antal i länet



Källa: Tillväxtanalys

Från 2007 görs en totalundersökning. Innan dess gjordes den som en urvalsundersökning. Därför är ej siffrorna helt jämförbara med tidigare år.

Antal nyföretagare 2008

	Länet			Riket		
	Kv	M	Gem	Kvinnor	Män	Gem
Antal	453	853	100	18 368	35 557	3 876
Könsfördelning (%)*	32	61	7	32	62	7
Andel (%)**	5,2	9,6	0,6	6,3	11,8	0,7

Källa: Tillväxtanalys

*exkl. bortfall

**befolkningen 16–64 år

I länet är andelen nyföretagare lägre än riket. Det gäller för både kvinnor och män.

Pendling till arbetet 2008

Antal 16–64 år som pendlar över kommun-/länsgränsen

	Inpendlare		Utpendlare		Bor och arbetar i kommunen/länet	
	Kvinnor	Män	Kvinnor	Män	Kvinnor	Män
Askersund	233	429	838	1 205	1 621	1 653
Degerfors	367	526	864	1 067	1 100	1 277
Hallsberg	1 329	2 245	1 328	1 749	1 862	2 185
Hällefors	180	228	240	298	1 151	1 343
Karlskoga	1 852	2 314	818	1 476	5 491	5 780
Kumla	1 191	1 736	2 293	3 118	2 176	1 983
Laxå	221	623	309	453	865	1 069
Lekeberg	262	291	936	1 230	660	683
Lindesberg	992	1 088	1 089	1 647	3 919	4 198
Ljusnarsberg	160	212	250	397	675	704
Nora	304	459	855	1 179	1 413	1 257
Örebro	6 453	9 001	3 747	6 096	27 168	26 019
Länet	3 062	5 163	3 085	5 926	58 583	62 140

Källa: SCB, Registerbaserad arbetsmarknadsstatistik (RAMS)

Män pendlar mer än kvinnor. Karlskoga och Örebro har ett positivt pendlingsnetto, dvs. högre inpendling än utpendling, för både kvinnor och män. Även Hallsberg och Laxå har högre inpendling än utpendling för män.

Deltidsarbetslösa och timanställda 2009

Antal i åldern 20–64 år. Genomsnitt per månad

	Deltidsarbetslösa		Timanställda	
	Kvinnor	Män	Kvinnor	Män
Askersund	37	5	58	18
Degerfors	39	6	45	17
Hallsberg	38	11	57	21
Hällefors	56	14	37	21
Karlskoga	81	21	124	60
Kumla	60	18	66	31
Laxå	14	2	24	8
Lekeberg	12	6	21	9
Lindesberg	101	29	101	47
Ljusnarsberg	14	2	19	8
Nora	42	10	72	20
Örebro	421	163	590	369
Länet	916	287	1 215	629
Riket	28 747	9 005	37 480	20 495

Källa: Arbetsförmedlingen

Betydligt fler kvinnor än män är både deltidsarbetslösa och timanställda. Detta gäller i alla länets kommuner. Av de deltidsarbetslösa i länet är 76 procent kvinnor och 24 procent män. Motsvarande andel för timanställda är 66 respektive 34 procent.

Arbetsökande 2009

Andel (%) i åldern 20–64 år. Årsmedeltal

	Öppet arbetslösa		Program med aktivitetsstöd	
	Kvinnor	Män	Kvinnor	Män
Askersund	3	3,7	1,6	1,6
Degerfors	3,7	5,4	3,5	2,8
Hallsberg	3,8	5,8	3,1	3,1
Hällefors	4,1	7,2	3,5	3,3
Karlskoga	3,2	5,5	3,4	4,6
Kumla	4,2	4,8	2,8	2,1
Laxå	4,8	5,3	2,3	3,1
Lekeberg	2,7	3,5	2,4	2,6
Lindesberg	4,1	6,8	2,3	2
Ljusnarsberg	3,8	6,5	3,3	3,6
Nora	4,1	5,3	3	2,9
Örebro	4	5,9	2,9	3,4
Länet	3,9	5,7	2,6	3,1
Riket	3,4	4,7	2	2,2

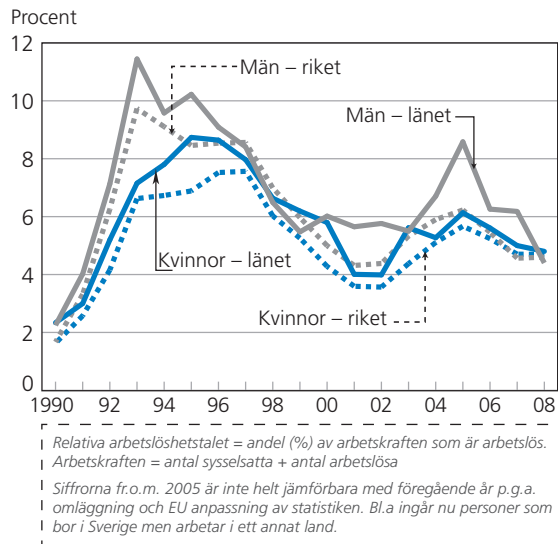
Källa: Arbetsförmedlingen

Andelen öppet arbetslösa är högre bland män än bland kvinnor i alla kommunerna. Särskilt stor är skillnaden i Hällefors, Lindesberg och Ljusnarsberg.

Jämfört med de öppet arbetslösa finns färre personer i program med aktivitetsstöd. I några kommuner är detta vanligare bland kvinnor än bland män.

Relativa arbetslöshetstal 1990–2008

Avser 16–64 år



Källa: SCB, Arbetskraftsundersökningarna (AKU)

Länets kvinnor har under hela perioden varit arbetslösa i högre utsträckning jämfört med rikets. Detsamma gäller männen, förutom några år under slutet av 1990-talet och år 2008 då nivån låg lägre jämfört med riket.

Arbetslösheten steg kraftigt efter 1990. I länet nådde den sin topp år 1993 för män, 11 procent, och år 1995 för kvinnor, 9 procent. År 2008 är arbetslösheten 4,8 procent för kvinnor och 4,4 procent för män.

Sammanräknad förvärvsinkomst 2008

20–64 år. Antal kronor i 1 000-tal

	Medelinkomst		Medianinkomst	
	Kvinnor	Män	Kvinnor	Män
Askersund	204	287	210	288
Degerfors	209	287	215	291
Hallsberg	204	284	211	289
Hällefors	200	260	211	275
Karlskoga	220	299	226	295
Kumla	213	289	222	290
Laxå	211	277	217	273
Lekeberg	207	280	211	282
Lindesberg	212	277	219	283
Ljusnarsberg	191	243	200	252
Nora	218	293	221	286
Örebro	211	278	219	274
Länet	211	281	218	281
Riket	222	298	222	283

Källa: SCB, Inkomst- och taxeringsregistret (I o T)

Män har en betydligt högre inkomst än kvinnor. Störst skillnad i medelinkomst är det i Askersund medan skillnaden i medianinkomst är störst i Hallsberg.

Sammanräknad inkomst består av inkomst av tjänst och av näringsverksamhet. Medelinkomst är inkomstsumman dividerad med antal inkomsttagare. Medianinkomsten är det mittersta värdet när alla inkomsttagares inkomster sorteras i storleksordning. 0-inkomsttagare ingår.

Höga respektive låga inkomster 2008

Andel (%) i åldern 20-64 år med sammanräknad förvärvsinkomst

	Höga inkomster		Låga inkomster	
	Kvinnor	Män	Kvinnor	Män
Askersund	5	25	19	12
Degerfors	5	25	17	13
Hallsberg	6	24	20	13
Hällefors	5	17	22	15
Karlskoga	8	27	17	14
Kumla	6	24	17	11
Laxå	5	20	15	10
Lekeberg	6	20	19	11
Lindesberg	7	23	19	14
Ljusnarsberg	5	15	25	20
Nora	8	27	18	14
Örebro	9	25	24	20
Länet	8	24	21	16
Riket	12	28	22	18

Källa: SCB, Inkomst- och taxeringsregistret (I o T)

En betydligt högre andel män jämfört med kvinnor har höga inkomster. En högre andel kvinnor är låginkomsttagare men här är skillnaden mellan könen är inte lika stor.

Höga inkomster: 20 procent av befolkningen som har en inkomst på minst 355 216 kr.

Låga inkomster: 20 procent av befolkningen som har en inkomst på högst 116 320 kr.

Disponibel medelinkomst för familjer 2008

Antal kronor i 1000-tal

	Gifta/ sambo		Ensamstående kvinnor		Ensamstående män	
	utan barn	med barn*	utan barn	med barn*	utan barn	med barn*
Askersund	360	481	151	240	196	299
Degerfors	383	460	147	234	188	293
Hallsberg	361	478	152	246	192	309
Hällefors	331	451	141	243	180	280
Karlskoga	379	489	154	245	195	297
Kumla	368	483	156	244	195	305
Laxå	346	473	149	261	190	293
Lekeberg	379	469	158	247	196	301
Lindesberg	366	472	156	249	195	296
Ljusnarsberg	336	446	136	239	169	282
Nora	390	480	157	262	191	287
Örebro	403	497	162	249	198	311
Länet	382	486	158	248	195	303
Riket	412	533	169	269	201	339

Källa: SCB, Inkomst- och taxeringsregistret (I o T)

*under 18 år

Ensamstående kvinnor, med eller utan barn, har lägre disponibel medelinkomst i alla kommuner och i länet som helhet i jämförelse med män med samma familjesituation.

Inkl. 0-inkomsttagare. Disponibel inkomst är vad som återstår (för konsumtion och sparande) sedan man från bruttointkomsten dragit ifrån slutlig skatt och lagt till skattefria bidrag som t.ex. barnbidrag och bostadsbidrag. Bland de ensamstående kan sambo utan gemensamma barn ingå. Minst en person har fyllt 18 år.

Pensionssparande 2008

Avser 20–64 år. Medelvärde i Tkr

	Andel (%) inkomsttagare med pensionssparande		Medelvärde, tkr	
	Kvinnor	Män	Kvinnor	Män
Askersund	53	46	4,0	4,4
Degerfors	48	42	4,2	4,4
Hallsberg	50	44	4,1	4,5
Hällefors	51	43	4,0	4,4
Karlskoga	44	39	4,4	4,9
Kumla	48	42	4,2	4,4
Laxå	51	44	4,3	4,2
Lekeberg	43	36	4,4	4,8
Lindesberg	46	37	4,5	4,7
Ljusnarsberg	46	38	3,7	3,7
Nora	43	35	4,3	5,1
Örebro	43	36	4,6	5,0
Länet	45	38	4,4	4,8
Riket	43	35	5,0	5,5

Källa: SCB, Inkomst- och taxeringsregistret (I o T)

En högre andel kvinnor än män har ett privat pensionsparande men männen sparar oftast högre belopp.

Medelvärdet är beräknat för dem som har pensionsparande. Personer som saknar sammanräknad förvänsinkomst ingår ej.

Hushåll med ekonomiskt bistånd 2008

Antal

	Giftna par/samboende		Ensamstående				Totalt
	utan barn	med barn	kvinnor utan barn	kvinnor med barn	män utan barn	män med barn	
Askersund	4	6	27	18	45	1	100
Degerfors	5	8	25	15	46	2	100
Hallsberg	6	18	21	13	41	2	100
Hällefors	4	10	22	12	50	1	100
Karlskoga	6	12	24	17	41	1	100
Kumla	6	14	27	15	37	1	100
Laxå	4	15	12	19	46	4	100
Lekeberg	4	4	27	23	41	1	100
Lindesberg	4	15	24	15	39	4	100
Ljusnarsberg	5	5	20	13	51	5	100
Nora	4	17	23	18	35	4	100
Örebro	7	16	23	14	39	1	100
Länet	6	14	23	15	40	2	100
Riket	6	12	25	15	40	3	100


Källa: Socialstyrelsen

barn under 18 år

Bland dem som erhåller ekonomiskt bistånd i länet är ensamstående män utan barn den vanligaste kategorin.

Anmälda misshandelsbrott mot kvinnor 2009

Antal per 100 000 av medelfolkmängden 18 år eller äldre

	Förövaren bekant*		obekant*	
	utomhus	inomhus	utomhus	inomhus
Askersund	18	176	18	9
Degerfors	92	123	41	31
Hallsberg	66	210	26	20
Hällefors	82	68	41	14
Karlskoga	37	151	23	37
Kumla	50	203	35	30
Laxå	69	429	34	0
Lekeberg	0	28	0	0
Lindesberg	78	234	22	30
Ljusnarsberg	39	295	0	20
Nora	77	174	29	19
Örebro	54	218	43	43
Länet	55	205	34	33
Riket	42	163	41	35


Källa: BRÅ

* Könsredovisning ej tillgänglig

Kvinnor i länet löper större risk att drabbas av misshandel av en bekant än vad kvinnor i riket gör. Skillnaderna mellan kommunerna är stora. Störst är risken att drabbas av brott inomhus av en bekant förövare.

Anmälda misshandelsbrott mot män 2009

Antal per 100 000 av medelfolkmängden 18 år eller äldre

	Förövaren bekant*		obekant*	
	utomhus	inomhus	utomhus	inomhus
Askersund	44	53	123	18
Degerfors	61	102	92	51
Hallsberg	52	92	105	39
Hällefors	68	95	136	41
Karlskoga	64	141	191	104
Kumla	25	178	129	74
Laxå	86	69	51	69
Lekeberg	14	14	70	28
Lindesberg	95	126	113	56
Ljusnarsberg	216	196	59	137
Nora	145	58	116	29
Örebro	64	79	241	100
Länet	69	100	182	83
Riket	64	78	210	87

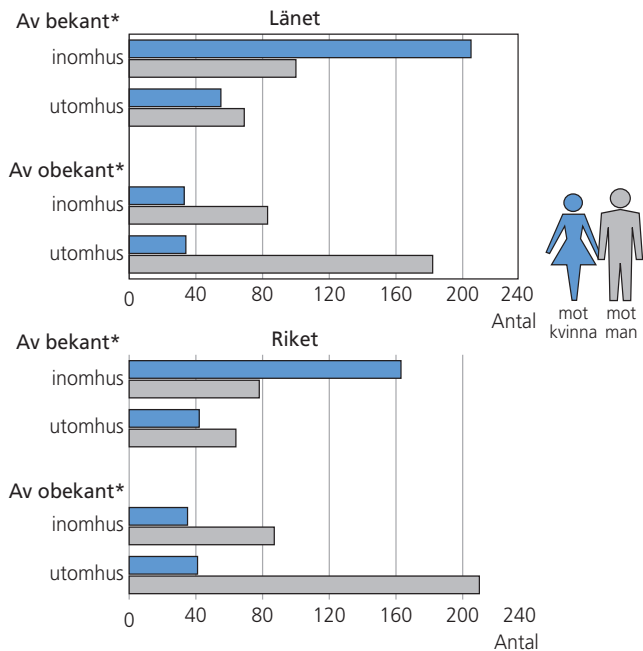
Källa: BRÅ

* Könsredovisning ej tillgänglig

Männen i länet löper störst risk att drabbas av misshandel utomhus av en obekant förövare. Skillnaderna mellan kommunerna är stora.

Anmälda misshandelsbrott 2009

Antal per 100 000 av medelfolkmängden 18 år eller äldre



Källa: BRÅ

* Könsredovisning ej tillgänglig

Det är vanligast att kvinnor blir misshandlade inomhus av en bekant och att män blir det utomhus av en obekant.

Anmälda sexualbrott efter brottstyp 2009

	Antal			Antal per 100 000 inv	
	Länet 2001	2005	2009	Länet 2009	Riket 2009
Våldtäkt inkl. grov (se även våldsbrott)	107	102	176	63	64
Sexuellt tvång, utnyttjande m.m.	60	49	10	4	4
Sexuellt ofredande (ej blottning)	141	114	185	66	70
Utnyttjande av barn för sexuell posering inkl grov	3	1	1
Blottning	79	51	27	10	11
Koppleri inkl. grovt	0	1	0	0	1
Förförelse av ungdom	1	2	10	4	2
Barnpornografibrott inkl. grovt	10	17	19	7	4
Sexköpsbrott	0	0	1	0	4
Människohandel för sexuella ändamål (trafficking)	..	1	0	0	0
Sexuellt utnyttjande av barn under 18 år	13	5	5
Sexuellt övergrepp mot barn under 18 år	20	7	5
Kontakt med barn under 15 år i sexuellt syfte	0	0	1
Totalt	398	337	464	167	173

Källa: BRÅ

.. avser osäkra värden

Könsredovisning är ej tillgänglig. Med sexualbrott avses här brott mot BrB 6 kap samt barnpornografibrott, sexköpsbrott och människohandel för sexuella ändamål (trafficking). Sexualbrott är generellt sett brott med ett stort mörkertal. Brott som begås i det privata och där offret och förövaren är bekanta anmäls i mindre utsträckning. Mörkertalet är också större om offret är barn eller en ung person och speciellt om brotten begås inom familjen.

Misstänkta efter brottstyp 2009

Antal och könsfördelning för ett urval av brott

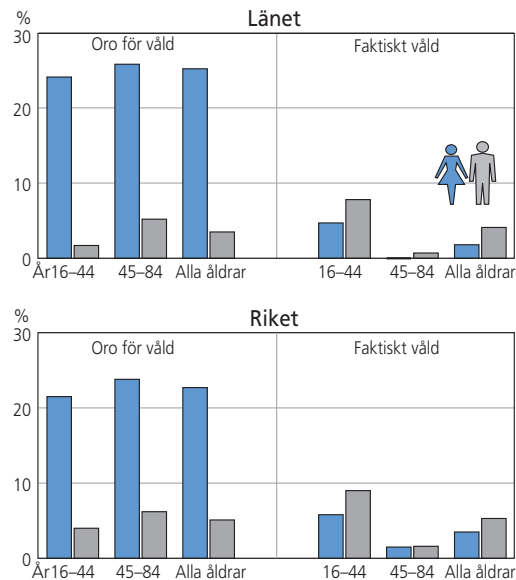
	Länet			Riket		
	Antal	Könsförd.(%)		Antal	Könsförd.(%)	
		Kv	M		Kv	M
Brott mot brottsbalken, därav	2 651	25	75	81 023	25	75
Fullbordat mord och dråp samt						
misshandel med dödlig utgång	2	0	100	152	7	93
Misshandel, grov misshandel	580	12	88	16 792	14	86
därav mot barn 0-6 år	4	25	75	436	38	62
mot barn 7-14 år	50	18	82	1 765	27	73
mot kvinna 18- år	188	16	84	5 888	15	85
mot man 18- år	291	8	92	8 016	9	91
Sexualbrott, därav	62	0	100	2 439	2	98
våldtäkt, grov våldtäkt	29	0	100	1 026	2	98
Biltillgrepp	80	5	95	1 950	9	91
Inbrottsstöld, därav	127	9	91	4 144	8	92
i bostad (lägenhet/villa)	36	14	86	1 016	9	91
Övrig stöld och snatteri	864	44	56	30 021	37	63
ur/från motordrivet fordon	56	7	93	1 585	7	93
i butik och varuhus	716	49	51	25 817	41	59
Rån inkl. grovt rån, därav	53	8	92	1 793	6	94
butiksrån	11	0	100	395	4	96
personrån	32	9	91	1 053	7	93
Bedrägeri o annan oredlighet	205	21	79	7 782	21	79
Skadegörelsebrott	280	9	91	7 764	10	90
Våld mot tjänsteman	92	25	75	2 372	21	79
Brott m. trafikbrottslagen, därav	1 045	11	89	31 399	11	89
Rattfylleri, grovt rattfylleri	406	12	88	14 759	11	89
Brott m. narkotikastrafflagen	993	17	83	25 201	14	86
Brott m. skattebrottslagen m.m.	115	17	83	2 359	11	89
Brott m. bidragsbrottslagen	70	56	44	1 069	42	58
Samtliga brott	4 189	22	78	124 396	21	79

Källa: BRÅ

Oro för våld och faktiskt våld efter ålder

2006–2008

Medelvärde för perioden.

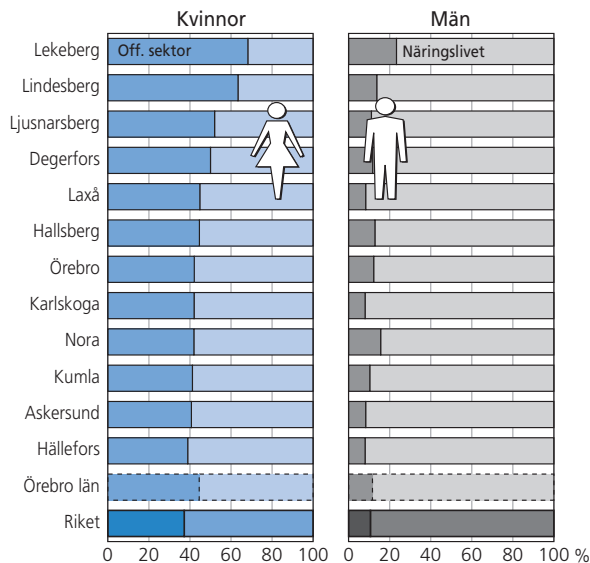


Källa: SCB, Undersökningen om levnadsförhållanden (ULF)

De äldre kvinnorna är mest oroliga för att bli utsatta för våld men det är de yngre männen som faktiskt blivit utsatta. Detta gäller både för länet och riket.

Chefer efter sektor 2008

Avser dagbefolkningen (arbetar men behöver inte bo i kommunen).



Källa: SCB, Yrkesregistret

Bland länets kvinnliga chefer finns 44 procent inom offentlig sektor och 56 procent inom näringslivet. Bland män är motsvarande andelar 12 respektive 88 procent. Jämfört med riket har länet en högre andel chefer inom offentlig sektor.

Chefer efter sektor och nivå 2008

Antal i länet: Avser dagbefolkningen (arbetar men behöver inte bo i länet).

	Offentlig sektor		Näringslivet	
	Kvinnor	Män	Kvinnor	Män
Högre ämbetsmän och politiker	38	54	2	3
Chefstjänstemän i intresseorganisationer	0	0	5	8
Verkställande direktörer, verkschefer m.fl.	5	5	43	432
Drift- och verksamhetschefer	628	362	224	930
Chefer för särskilda funktioner	32	37	288	1 024
Chefer för mindre företag och enheter	34	23	359	1 283
Chefer totalt	737	481	921	3 680

Källa: SCB, Yrkesregistret

Könsfördelningen bland chefer i den offentliga sektorn är jämn i alla grupper utom bland drifts- och verksamhetschefer. Dessa tillhör också den vanligaste kategorin.

I näringslivet finns det betydligt fler manliga än kvinnliga chefer.

Kommunstyrelsen 2007

Antal ledamöter samt könsfördelning (%)

	Ordinarie ledamöter				Ersättare		
	Antal	Varav ordf.	Könsfördelning (%)		Antal	Könsfördelning (%)	
			Kvinnor	Män		Kvinnor	Män
	Totalt				Totalt		
Askersund	11	m	45	55	11	36	64
Degerfors	11	m	36	64	11	45	55
Hallsberg	15	m	60	40	15	33	67
Hällefors	11	m	45	55	11	45	55
Karlskoga	13	m	38	62	13	38	62
Kumla	13	m	38	62	13	38	62
Laxå	11	k	36	64	11	36	64
Lekeberg	11	k	36	64	6	50	50
Lindesberg	15	m	47	53	15	47	53
Ljusnarsberg	11	k	64	36	11	36	64
Nora	15	m	40	60	15	53	47
Örebro	15	m	40	60	9	67	33

Källa: SCB, Undersökning av förtroendevalda i kommuner och landsting

I hälften av länets kommuner är könsfördelningen bland de ordinarie ledamöterna i kommunstyrelsen inom ramen 40–60 procent. Ungefär hälften av kommunerna har även en jämn könsfördelning gällande ersättarna.

Kommunfullmäktigledamöter

Efter valet 2002 och 2006

	2002			2006		
	Antal	Könsfördeln. (%)		Antal	Könsfördeln. (%)	
		Kvinnor	Män		Kvinnor	Män
Askersund	37	54	46	37	46	54
Degerfors	41	44	56	41	44	56
Hallsberg	45	42	58	45	38	62
Hällefors	31	42	58	31	39	61
Karlskoga	51	45	55	51	49	51
Kumla	45	53	47	45	53	47
Laxå	31	48	52	31	48	52
Lekeberg	35	51	49	34	47	53
Lindesberg	45	47	53	45	51	49
Ljusnarsberg	31	52	48	31	55	45
Nora	35	49	51	34	44	56
Örebro	65	52	48	65	45	55
Länet	492	48	52	490	47	53

Källa: SCB, Valstatistik

Jämfört med förra valet har könsfördelningen blivit mindre jämn i två av länets kommuner. I Hallsberg och i Hällefors är andelen kvinnor nu under 40 procent.

Landstingsfullmäktige

Efter valen 2002 och 2006. Könsfördelning (%)

	2002		2006	
	Kvinnor	Män	Kvinnor	Män
Moderata samlingspartiet	33	67	54	46
Centerpartiet	40	60	40	60
Folkpartiet liberalerna	38	63	40	60
Kristdemokraterna	43	57	67	33
Miljöpartiet	67	33	67	33
Socialdemokraterna	47	53	48	52
Vänsterpartiet	71	29	80	20
Sverigedemokraterna	0	0	0	100
Totalt	46	54	51	49

Källa: SCB, Valstatistik

I landstingsfullmäktige är könsfördelningen bland ledamöterna inom ramen 40–60 procent i alla partier utom kristdemokraterna, miljöpartiet och vänsterpartiet

Ledamöter i landstingsstyrelsen

Antal och könsfördelning (%)

	Antal		Könsfördelning (%)	
	Kvinnor	Män	Kvinnor	Män
Fullmäktige	36	35	51	49
Styrelsen	7	8	47	53

Källa: SCB, Undersökning av förtroendevalda i kommuner och landsting



Länsstyrelsen
Örebro län

www.lansstyrelsen.se/orebro

Besöksadress: Stortorget 22
Postadress: 701 86 Örebro
Telefon: 019-19 30 00
E-post: orebro@lansstyrelsen.se