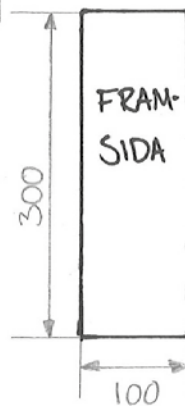
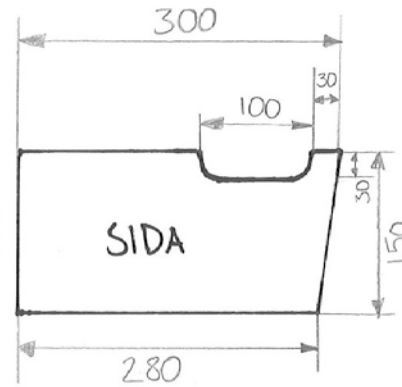
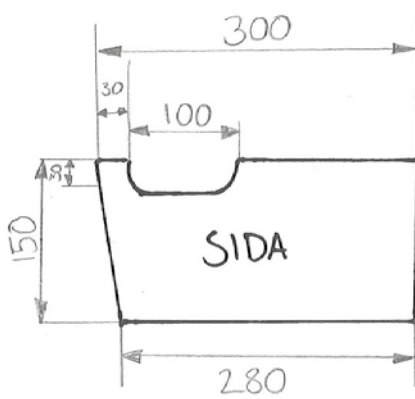
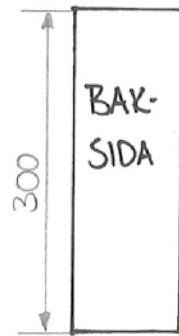
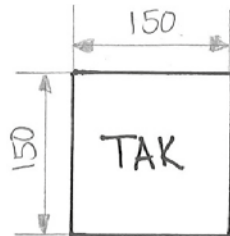


# Trädkrypare

Foto: Leo Sandberg



Denna holk kan du sätta upp i eller i närheten av skogsdungar eller skog. Tänk på att ingången ska vara in mot det underlag du fäster holken i.



Foto: Karin Sandberg

Måtten på holkens storlek behöver inte vara exakt som på ritningen. De viktiga är att storleken på ingångshålen och hålens placering stämmer med ritningen.

**Måtten är angivna i millimeter.**