



Länsstyrelsen
Stockholm

Förprovning av häststall




Foto: Länsstyrelsen Stockholm

Förprovning av häststall

.....

Vid ny-, till- eller ombyggnationer av häststall eller annat förvaringsutrymme för häst kan en ansökan om förprovning behöva skickas in till Länsstyrelsen innan byggnationen kan påbörjas. Förprovningen är en granskning ur djurskyddssynpunkt.

Förprovningen är kostnadsfri. Att inte låta förpröva ett stall där det finns krav på förprovning medför att en särskild avgift tas ut och kan i allvarliga fall leda till förbud att hålla hästar i stallet.

Undantag från förprovningsplikten kan göras beroende på antalet hästar som kommer att finnas på anläggningen efter den planerade byggnadsåtgärden, eller beroende på omfattningen av byggnadsåtgärden.

Vid mindre om- och tillbyggnationer kan det under vissa omständigheter räcka med en förhandsanmälan till Länsstyrelsen.

Övergripande om förprovning

Djurstall och andra förvaringsutrymmen för djur som hålls för produktion av livsmedel, ull, skinn eller pälsar samt hästar kan beröras av förprovning. Dessa byggnader måste först ha godkänts ur djurskyddssynpunkt genom en förprovning innan de får uppföras, byggas till eller byggas om. Även vilthägn samt stallar eller förvaringsutrymmen för undervisningsdjur, som inte hålls som försöksdjur, kan behöva förprovvas. Ansökan om förprovning kan även behöva göras om en byggnad eller ett utrymme ska inredas eller börja användas till ett nytt djurslag, ny typ av djurhållning eller ny djurkategori.

Denna broschyr fokuserar på förprovning för häst. Mer information om förprovning för de djurhållningsformer som inte tas upp här finns att läsa på Länsstyrelsens webbplats om djurstall. Det går även bra att kontakta Länsstyrelsens växel på telefon 010-223 10 00 och fråga efter någon som jobbar med förprovning eller skicka e-post till stockholm@lansstyrelsen.se.

När ska stallet förprovvas?

Byggnationer av utrymmen för hästar ska förprovvas om det totala antalet hästplatser som kommer finnas på anläggningen motsvarar fem hästplatser eller fler. Observera att även ett avvaktat föl räknas som häst. Med anläggningen menas ett/flera stallar eller andra hästutrymmen som är belägna på samma fastighet.

Detta händer om byggnationen ej förprovats

De stall som inte har förprovats innan byggnationen satts igång, kan bli föremål för en efterprovning. Stora avvikelser från djurskyddslagstiftningen funna vid besiktning i efterhand kan leda till ett förbud att hålla djur i byggnaden. Den som inte låtit förprova sitt stall, får betala en särskild avgift på 12 000 kronor eller 24 000 kronor beroende på byggnationens omfattning. Utöver det finns det en risk att stallet måste byggas om innan djur får hållas där.

Byggnadsåtgärder undantagna från förprovning:

- Reparation och underhåll i stallet som inte innebär ändring av planlösning, djurhållningsform, ventilations-, utgödslings-, eller utfodringsstrategi.
- Tillfälliga boxar som uppförs i anslutning till tävling och som tas bort inom fem dygn från det att tävlingen är avslutad.
- Tillfälliga boxar för särskild vård och behandling.
- Ligghallar och stallar endast avsedda att ge väderskydd och som rymmer högst 10 hästar.
- Byggnation av en permanent sjukbox per avdelning avsedd för häst som behöver tas om hand för särskild vård och behandling.

Undantagna från förprovning är även anläggningar för hållande av försöksdjur och djur för offentlig föreläsning som provas enligt Djurskyddsförordningen (2019:66), ärenden om godkännande av ny teknik enligt Djurskyddsförordningen (2019:66), samt åtgärder som kan förämnas.



Foto: Länsstyrelsen Stockholm

Förhandsanmälan

Vid en mindre om- eller tillbyggnad i en stallavdelning som sedan tidigare är förprövad och godkänd behövs i vissa fall ingen förprövning. I dessa fall räcker det med en enkel anmälan till Länsstyrelsen innan byggnationen kan påbörjas, en så kallad förhandsanmälan. För att få göra en förhandsanmälan krävs dock att samtliga kriterier nedan är uppfyllda:

1. Stallavdelningen är i enlighet med Länsstyrelsens senaste förprövningsbeslut.
2. Åtgärden berör endast den djurkategori som redan hålls i stallavdelningen.
3. Djurplatserna som ska byggas kommer att bestå av samma inhysningssystem som redan används för den berörda djurkategorin i stallavdelningen.
4. Antalet platser som ska byggas kommer efter åtgärden att motsvara högst 20 procent av det totala antalet sådana platser i stallavdelningen.

Blankett för förhandsanmälan finns att ladda ner på Jordbruksverkets hemsida (www.jordbruksverket.se), alternativt att ladda ner/ beställa från Länsstyrelsen.

Utöver blanketten måste du bifoga skalenliga plan- respektive sektionsritningar.

Vad granskas i en förprövning?

Syftet med förprövningen är att se till att det finns förutsättningar för god djurhållning i stallet. Vid förprövning granskas bland annat:

- mått på utrymmen
- inredning
- liggytor
- utgödslingssystem
- utfodrings- och dricksvattenanordningar
- ventilation
- brandskydd

Lagstiftning

Länsstyrelsen granskar den planerade byggnationen ur djurskydds-synpunkt, enligt Djurskyddslagen (2018:1192), Djurskyddsförordningen (2019:66) samt Statens jordbruksverks föreskrifter och allmänna råd (SJVFS 2019:17) om hästhållning.

Så går förprövningen till

Ansökan skickas in till Länsstyrelsen

Länsstyrelsens handläggning och beslut

Byggnation

Byggnationen får sättas igång först när förprövningsbeslutet är klart.

Anmälan om slutbesiktning

Länsstyrelsens slutbesiktning

Obs! Efter beslut om godkännande kan stallet tas i bruk.

Ansökan


Ansökan om förprövning av häststall görs på särskild blankett. Blanketten finns att ladda ner på Jordbruksverkets hemsida (www.jordbruksverket.se), alternativt att ladda ner/beställa från Länsstyrelsen.



Till ansökningsblanketten bifogas situationsplan, planritning och sektionsritning.

Situationsplan

En skalenlig situationsplan som visar stallbyggnadens placering i förhållande till andra byggnader på fastigheten. Redovisa vad de olika byggnaderna används till, såsom exempelvis bostad, stall, tork. Redovisa gödselvårdsanläggningens placering, exempelvis gödselbrunn/gödselplatta. Rita ut en norrpil.



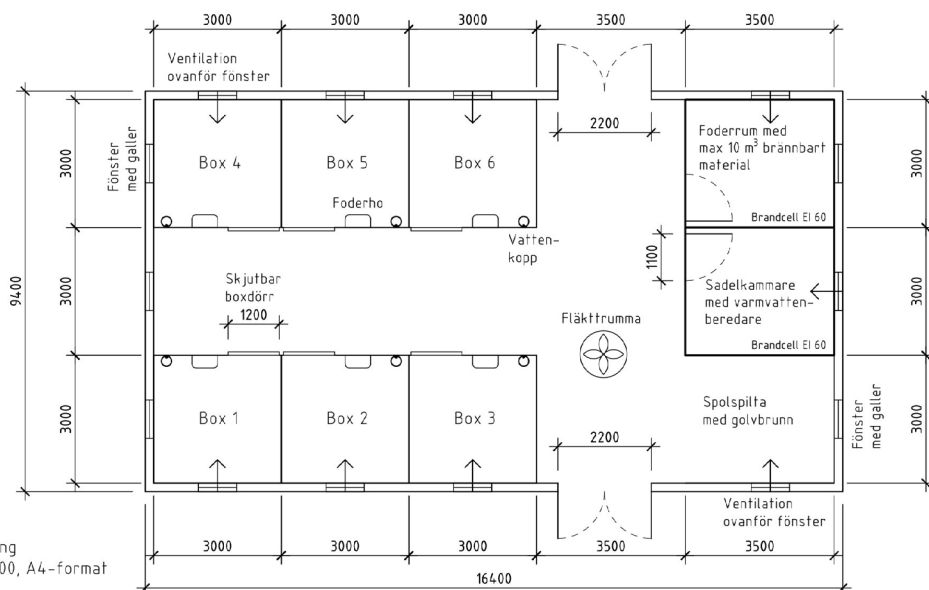
EXEMPEL PÅ SITUATIONSPLAN

Planritning

En måttsatt skalenlig planritning, förslagsvis i skala 1:100. Planritningen ska visa stallets planlösning som placering av:

- boxar
- inredning
- gångar
- vattenställen
- belysning
- fönster
- dörrar och utrymningsvägar
- tilluftsdon (friskluftsintag)
- frånluftsdon (exempelvis trumma med eller utan fläkt eller nock).

EXEMPEL PÅ PLANRITNING



Planritning
Skala 1:100, A4-format

Sektionsritning

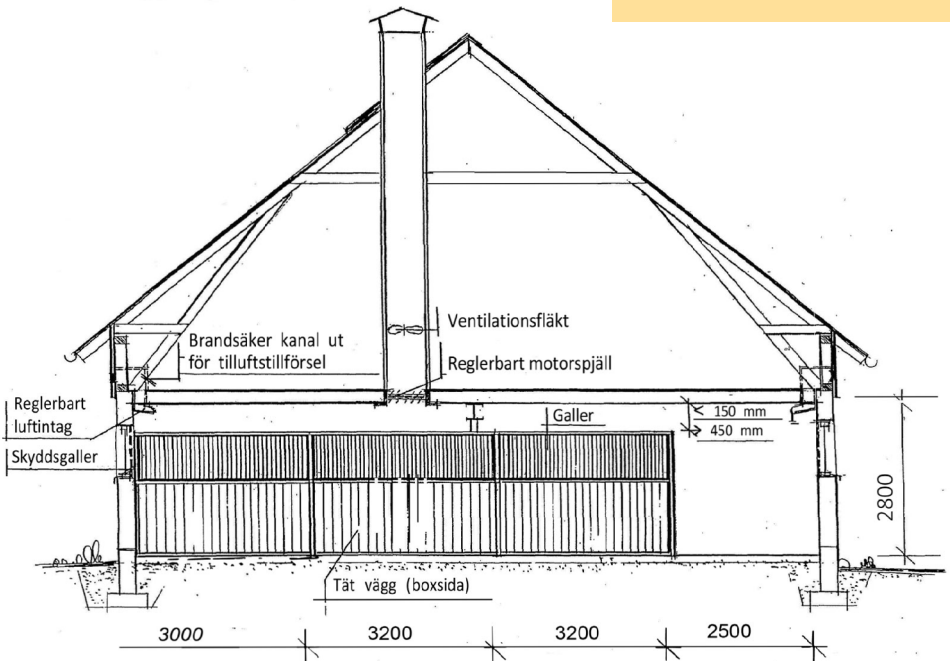
En måttfatt skalenlig sektionsritning, förslagsvis i skala 1:100.

Sektionsritningen är en genomskärning av byggnaden och ska visa:

- typ av tak på byggnaden
- inre takhöjd
- om det finns någon skulle/övervåning
- boxväggar
- inredningens höjd
- golvytans eventuella höjdskillnader
- fönster och dörrar
- ventilationsdons placering i höjddled.

För att ytterligare beskriva hur häststallet kommer att utformas kan bilagor som till exempel produktbroschyrer, beskrivningar, foton med mera skickas med ansökan.

EXEMPEL PÅ SEKTIONS-RITNING



SEKTION A - A

Skala 1:50

Handläggning och beslut

Handläggningstiden är högst åtta veckor från att ansökan är komplett. Eventuellt behöver kompletteringar göras och frågetecken redas ut. Om så är fallet kontaktar Länsstyrelsen dig om dessa uppgifter.

När eventuella frågetecken retts ut och kompletteringar kommit in kan ett beslut i förprövningsärendet tas. Byggnationen ska färdigställas inom 3 år från att beslutet är taget.

! Observera att inga byggnationer får påbörjas förrän Länsstyrelsen har beslutat i ärendet.

Besiktning

När byggnationen är färdig ska den besiktigas av Länsstyrelsen innan djur får sättas in i stallet eller djurutrymmet. Begäran om besiktning kan göras via länk på Länsstyrelsens webbplats (www.lansstyrelsen.se/stockholm), telefon eller via e-post (stockholm@lansstyrelsen.se).

Vid besiktningen kontrolleras att stallet är byggt enligt förprövningsansökan. Om stallet byggts enligt ansökan kan stallet godkännas, och då får stallet tas i bruk. Ibland konstateras avvikelser vid besiktningen som måste åtgärdas för att stallet ska få börja användas.



Foto: Länsstyrelsen Stockholm

Checklista förprövning

.....

Kom-ihåg för ansökan



Brandskydd

Stallet ska utformas så att det för djuren finns godtagbart byggnadstekniskt eller likvärdigt skydd mot brand samt godtagbara förutsättningar att rädda hästarna vid brand. Mer om vilket brandskydd för häststallar som gäller går att läsa på Lantbrukets Brandskyddskommittés hemsida om brandskydd (LBK, se www.lantbruketsbrandskydd.nu). Exempelvis ska det finnas två av varandra oberoende utrymningsvägar i motstående riktning. Redovisa om stallet kommer att ha någon övervakning eller skulle och vad som kommer att lagras där. Om stallet endast utgör en del av en större byggnad, redovisa vad som finns i stallens angränsande utrymmen. På LBK:s hemsida finns även rekommendationer avseende elinstallationer i form av Handbok för elinstallationer i lantbruk och hästverksamhet.



Takhöjd

Takhöjden inne i stallet ska tydligt framgå av sektionsritnigen. Takhöjden i det utrymme där hästar hålls eller tillfälligt binds ska vara minst 1,5 x mankhöjden på den aktuella hästen. Takhöjden mäts från den nivå som hästen står på till takkonstruktionens eller annan byggnadsdetaljs lägsta nivå, exempelvis belysning. Takkonstruktioner eller andra byggnadsdetaljer placerade rakt ovanför väggen till en box eller skötselspilta begränsar inte takhöjden.



Sjukutrymme

Hästar som normalt inte hålls i egen box ska, vid behov av särskild vård, ha tillgång till box eller annat utrymme där hästen kan hållas lösgående i eget utrymme. Hästarna ska hållas så att de utan svårighet kan upprätthålla sin värmebalans.

**Foder och vatten**

Redovisa hur utfodring och vattning sker. Markera på planritningen var vattenställen kommer att placeras.

**Dörrar**

Redovisa vilken bredd och höjd som boxdörrar och stalldörrar kommer att ha. Kom ihåg att det är öppningsmättet som du behöver redovisa. Utrymningsdörrar i häststall ska enligt Lantbrukets brandskyddskommitté vara minst 1,6 m breda för att medge passage av två hästar samtidigt. Inredning som hästar kan nå, inklusive väggar och boxdörrar, ska vara utformade så att hästar inte kan skadas och vid behov försedda med skydd. Inredning som hästar kan nå ska dessutom vara utformad så att skaderisken inte ökar om den utsätts för hästsparkar.

**Fönster**

Markera på planritningen och sektionsritning var fönster eller andra ljusinsläpp är placerade. Redogör om fönster som hästar kan nå har skydd eller om materialet i fönstren hindrar skaderisk vid spark av fram- eller bakhovar mot rutan.

**Belysning**

Markera på planritningen var belysningen är placerad. Observera att belysning i häststall ska ha minst kapslingsklass IP54 och vara D-märkt.

**Ventilation**

Redovisa hur stallet kommer att ventileras, dels direkt i ansökningsblanketten, och dels på plan- respektive sektionsritningar. Rita ut var till- och frånluftdon är placerade. Vilka ventilationsflöden som behövs för häst framgår av Svensk Standard (SS 951050:2014).

**Inredning**

Beskriv inredningens utseende, såsom boxsidoväggar och boxfronter. Ritningar samt bilagor och förtydliganden Skicka med ritningarna över den planerade byggnationen (situationsplan, planritning, sektionsritning). Skicka även gärna med förtydligande bilagor, som beskrivningar, produktblad eller foton.

Kontakt:

Är du osäker på om du behöver förpröva eller har andra frågor som rör förprovning kontakta Länsstyrelsens växel på telefon 010-223 10 00 och fråga efter någon som jobbar med förprovning.

Du kan också skicka e-post till stockholm@lansstyrelsen.se

Mer information kan du få av
Länsstyrelsens enhet för djurvälfärd och livsmedel
Tfn: 010-223 10 00

Rapporten hittar du på vår webbplats
www.lansstyrelsen.se/stockholm

Foto omslag: Länsstyrelsen Stockholm • ISBN: 978-91-7937-164-7 • Utgivningsår: 2022