



Länsstyrelserna


### Mer information

Har du frågor eller funderingar, ring gärna Länsstyrelsen på telefon 010–223 10 00 vardagar kl. 8.00–16.30. Det går även att skicka e-post till [stockholm@lansstyrelsen.se](mailto:stockholm@lansstyrelsen.se) eller skriva brev till Länsstyrelsen i Stockholm, Box 220 67, 104 22 Stockholm.


Ta gärna en titt på Länsstyrelsens webbplats, [www.lansstyrelsen.se/stockholm](http://www.lansstyrelsen.se/stockholm), där du finner mer information om djurskydd, kontaktuppgifter med mera. Du hittar även mycket information om djurskyddsregler och kontroller på Jordbruksverkets webbplats, [www.jordbruksverket.se](http://www.jordbruksverket.se).




Länsstyrelserna



## Djurskyddskontroll – vad innebär det?





## Vem utför kontrollen?

Länsstyrelsen har enligt djurskyddslagen ansvaret för att utföra djurskyddskontroller.

## Varför görs en kontroll?

Alla som har djur är skyldig att följa de djurskyddsregler som finns för de djurslag man har. Våra kontroller syftar till att bekräfta att djurskyddsreglerna följs.

En del av de kontroller som Länsstyrelsen gör är planerade, riskbaserade kontroller. Då kontrollerar vi bland annat lantbrukets djur, djurtransporter samt de verksamheter som omfattas av tillstånd.

En kontroll kan också ske efter att vi har fått in en anmälan. Då kan kontrollen omfatta alla typer av djur. Anmälan kan komma från allmänheten, veterinär, polis eller andra. Anmälaren har möjlighet att vara anonym.

## Hur går kontrollen till?

Är det en planerad kontroll blir du som djurhållare vanligtvis kontaktad av en handläggare inom 24 timmar före kontrollen. Vid en anmälan görs djurskyddskontrollen utan föranmälan. Vid kontrollen använder handläggarna checklistor som är gemensamma för hela landet. Frågorna handlar till exempel om djurutrymmenas storlek och utformning, skötselrutiner, djurens hälsa, hull och renhet. Ibland kan handläggaren dokumentera med foto eller film. Handläggaren kan även mäta till exempel ammoniakhalter och ljudnivå eller kontrollera djurens identitetsmärkning. I en del fall lägger vi bara fokus på en viss del av djurhållningen vid kontrollen.

Vid en kontroll har Länsstyrelsen rätt att få tillträde till alla byggnader och utrymmen som har med djurhållningen att göra. Vi har också rätt att ta prover och ta del av dokumentation som behövs för kontrollen. Handläggaren får ta hjälp av polisen om tillträde nekas.

Efteråt summerar vår handläggare kontrollen tillsammans med dig som djurhållare. Ställ gärna frågor om något är oklart eller om du vill lägga till något. Det går också bra att kontakta Länsstyrelsen efter kontrollen.

## Vad händer efter kontrollen?

Inom några veckor får du en kontrollrapport som beskriver vad handläggaren sett vid kontrollen.

Om det fanns brister vid kontrollen, som du som djurhållare tagit på dig att rätta till, står det i kontrollrapporten.

Om det fanns allvarigare, upprepade eller omfattande brister kan Länsstyrelsen meddela ett beslut – ett föreläggande. Ett sådant beslut anger vilka åtgärder djurhållaren ska göra och när dessa senast ska vara klara. Ett beslut är rättsligt bindande och kan överklagas inom tre veckor från det att du tagit del av beslutet. Information om hur man överklagar följer med beslutet.

Efter en uppföljande kontroll avslutas ärendet om bristerna är åtgärdade.

I vissa fall kan uppföljningen göras genom att djurhållaren skickar in foton eller annan dokumentation som visar att man har rättat till bristen.

Särskilt allvarliga brister, eller upprepade förelägganden som inte följs, kan leda till att djur omhändertas. Ägaren kan också förbjudas att ha hand om djur. Vid allvarliga brister kan Länsstyrelsen även komma att åtalsanmäla djurhållaren för brott mot djurskyddslagstiftningen, alternativt djurplågeri, till åklagarmyndigheten.

## Tvårvillkorskontroll

Tvårvillkor är regler som är gemensamma för alla lantbrukare i EU och som måste följas för att man ska få full utbetalning av sina jordbrukarstöd. Länsstyrelsen gör ett antal fullständiga tvårvillkorskontroller varje år.

Även vid vanliga djurskyddskontroller kan en brist enligt djurskyddslagstiftningen vara en tvårvillkorsbrist. Om bristen är en tvårvillkorbrist framgår det av kontrollrapporten som skickas ut efter kontrollen. Tvårvillkorsbrister kan ge avdrag på stöden. Detta gäller även om bristen senare rättats till. Det beror på att det som ska rapporteras i tvårvillkorssystemet är det som vi ser vid det aktuella kontrolltillfället. Beroende på när på året kontrollen utförts kan det dröja en tid mellan kontroll och beslut om avdrag på stöden.

## Kostar det något?

Vi tar inte ut någon avgift vid obefogade anmälningar eller vid planerade kontroller.

Avgift tas däremot ut om vi finner brister vid kontroller som görs efter en anmälan och vid uppföljande kontroller av påpekade brister.

Kontrollavgiften omfattar timtid för resa, kontroll och handläggning. Om flera kontrollbesök görs på samma resa fördelas restiden mellan dessa. Debitering av restid får maximalt uppgå till två timmar per kontroll. Timavgiften är för närvarande 800 kr per timme. Även andra kostnader kan tillkomma, exempelvis analyskostnader, kostnad för veterinär eller annan sakkunnig.