



Länsstyrelserna

Statistiköversikt

**Guide till statistik och databaser på
integrationsområdet**

ISBN: 978-91-7281-808-8

Utgivningsår: 2018


Om statistiköversikten


Länsstyrelserna har i uppdrag att på nationell, regional och lokal nivå och i samverkan med kommuner, statliga myndigheter, företag, organisationer och föreningar verka för att det ska finnas beredskap och kapacitet hos kommunerna att ta emot nyanlända och ensamkommande barn. Länsstyrelsen ska även verka för att det inom respektive län finns verksamheter för asylsökande som har fyllt 18 år.

Länsstyrelserna ska på regional och kommunal nivå följa upp kommunernas beredskap och kapacitet för mottagande av nyanlända och ensamkommande barn, inklusive organisering och genomförande av insatser för dessa personer.

LIN-grupp Uppföljning och analys har utifrån länsstyrelsernas uppdrag på integrationsområdet tagit fram föreliggande statistiköversikt med förhoppning om att den blir ett stöd i uppföljningsarbetet. Översikten hänvisar till befintlig statistik på integrationsområdet hos relevanta expertmyndigheter och i databaser. Statistiken kan även användas för t.ex. nulägesbeskrivningar av mottagande och integration.

Statistik som direkt berör flyktingmottagande och integration på kommunal och/eller regional nivå återfinns, jämförande statistik på transnationell nivå. Även viss statistik som inte kan sorteras ned på flyktinggruppen men som berör våra verksamhetsområden har inkluderats. Den kan ge inspiration för områden att titta närmre på för utvalda populationer eller fungera som bakgrundsvariabler.

Nästan all statistik och alla databaser som presenteras i översikten har symbolen  varefter det anges på vilken/vilka nivåer statistik återfinns (t.ex. riket, län, kommun) samt hur ofta den uppdateras (kontinuerligt, årligen, månadsvis, veckovis). *Kontinuerligt* innebär att statistiken kan uppdateras mer ofta eller mer sällan än årligen eller att inga exakta angivelser för uppdatering anges. En del av statistiken som återfinns hos SCB redovisas även endast för riket. Lägsta nedbrytbara nivå är huvudsakligen riket även för den statistik som presenteras under avsnittet "Databaser Norden/EU/Världen".

Alla webbsidor är hyperlänkade och återfinns under symbolen .

Översikten ska ses som ett levande dokument som uppdateras vid behov.

Vi tar tacksamt emot tips och idéer på hur översikten kan förbättras.

LIN-grupp Uppföljning och analys

Nod Öst
Elin Blomberg (sammankallande)
elin.blomberg@lansstyrelsen.se

Nod Norr
Maria Andersson
maria.andersson@lansstyrelsen.se

Nod Väst
Josef Bengtsson
josef.bengtsson@lansstyrelsen.se

Nod Syd
Thijs den Teuling
thijs.den.teuling@lansstyrelsen.se

Innehåll

Databaser integration	6
Kolada nyckeltal integration	6
SCB databaser	7
Registerdata för integration	7
STATIV – en longitudinell databas för integrationsstudier	7
Demografi och integration	7
Arbetsmarknad/kompetensförsörjning	8
Arbetsförmedlingen	8
Pressmeddelande Arbetsförmedlingen	8
Aktuell verksamhetsstatistik	8
Månadsstatistik	8
SCB Databaser	9
Regionala matchningsindikatorer	9
Integration och arbetsmarknad	9
RAMS – registerbaserad arbetsmarknadsstatistik, förvärvsfrekvens m.m.	9
RAMS: specifika sökningar sysselsättning	9
AKU: Arbetskraftsundersökningar	10
AKU: Specifika sökningar arbetssökande	10
Utbildning	11
SCB	11
Bosättning	12
Migrationsverket	12
Statistik kring anvisade och mottagna enligt bosättningslagen	12
Statistik om kommunmottagna tidigare år	12
Samtliga kommunmottagna samt vidareflyttade nyanlända	12
Beviljade uppehållstillstånd per kategori	12
SCB immigration	13
Asylsökande	14
Migrationsverket	14
Ensamkommande barn	15
Migrationsverket	15
Anvisningar till kommuner av ensamkommande barn i relation till måluppfyllelsen samt anvisningstyp	15
Antal ensamkommande barn inskrivna i Migrationsverkets mottagningssystem	15
Avgjorda asylärenden i första instans uppdelat på medborgarskap, typ av beslut samt år/månad	15
Kommunmottagna uppdelat på kategori	15

Mänskliga rättigheter.....	16
Kolada Nyckeltal mänskliga rättigheter.....	16
Barnombudsmannen Max 18.....	16
Databaser Norden/EU/världen	18
Nordregio	18
Migration Policy Index (MIPEX)	18
Eurostat.....	19
World Values Survey	19

Databaser integration

Kolada nyckeltal integration

i Kommun (enskild, alla i ett län/kommungrupp, alla i riket) uppdateras årligen. Nyckeltalssamlingen belyser integration ur flera perspektiv för att ge en möjlighet att mäta kvalitet och resultat på både kort och lång sikt. Statistiken är indelad i sex områden:

- Asyl- och flyktingmottagande
- Svenskundervisning för invandrare (sfi)
- Arbetsförmedlingens etableringsuppdrag för nyanlända
- Etablering i arbete och studier
- Demografi och bostäder
- Representation av utrikes födda

Statistiken hämtas från flera offentliga källor och vissa nyckeltal tas fram av SKL. Med hjälp av nyckeltalen kan man skaffa sig en lägesbild i kommunen. Samtidigt ger de en möjlighet att göra jämförelser med situationen i andra kommuner och att följa utvecklingen över tid.

Statistik för jämförelse: alla kommuner i ett län/per kommungrupp/mellan samtliga kommuner i riket/mellan en kommun och resten av ett län.

Välj "Jämföraren" på startsidan, skriv in valfri kommun i ett län, välj "Integration" under "Tabeller" längst till höger. För respektive nyckeltal kan du välja att visa jämförelse i stapeldiagram för alla kommuner i ett län alt. alla kommuner i riket. Välj knappen "trend" för jämförelse mellan en specifik kommun och resten av länet. Resultat för respektive nyckeltal kan exporteras till Excel.

Statistiken kan även nås via "Fri sökning"/"Sök nyckeltal" välj "Särskilda nyckeltalssamlingar kommun" och "Nyckeltal integration"/"Sök kommun", skriv in kommun per kommun alt. "Bläddra" och välj län. Resultaten kan exporteras till Excel samt visualiseras i stapeldiagram.



[Kolada](#)

[Användarguide: Nyckeltal med integration i fokus](#)

TIPS!

[Framgångsrik lokal integration. En statistisk modell för att följa flyktingars etablering på den lokala arbetsmarknaden \(SKL, 2015\)](#)

[Uppföljning av Sfi \(SKL, 2015\)](#)

[Gratis webbutbildning i Kolada](#)

[Prenumeration Kolada nyhetsbrev](#)

SCB databaser

Registerdata för integration

 Riket/län/kommun samt LUA/URB, uppdateras kontinuerligt

Variabler/nyckeltal finns inom områdena arbetsmarknad, demografi, transfere-
ringar, inkomst, boende, flyttmönster, utbildning, hälsa samt val och valda. För
riket och län kan kön kombineras med övriga bakgrundsvariabler ålder, utbild-
ningsbakgrund, födelseregion, vistelsetid och skäl till invandring. Obs! Dock
endast två bakgrundsvariabler kan kombineras samtidigt.



[Registerdata för integration](#)

TIPS!

[Sammanställning av SCB:s integrationsrapporter](#)

[Statistiknyheter integration SCB](#)

STATIV – en longitudinell databas för integrationsstudier

SCB lämnar inte ut hela databasen utan vill du beställa därifrån får du göra en
begränsning utifrån behov. Om det är mikrodata du är intresserad av så lämnar de
endast ut det för forskningsändamål eller statistikändamål. För statistikändamål
krävs formell ansökan avseende myndighet med en statistikavgränsad
verksamhet.



[Beställningslänk](#)

[Om STATIV](#)

Demografi och integration



[Registerdata demografi och integration](#)

Specifika sökningar: demografi och integration

[Befolkning efter födelseland, ålder och kön. År 2000–2017](#)

[Utländska medborgare i riket efter medborgarskapsland, ålder och kön.](#)

[År 1973–2016](#)

[Utländska medborgare efter region, ålder i tioårsklasser och kön. År 1973–2016](#)

Arbetsmarknad/kompetensförsörjning

Arbetsförmedlingen

Pressmeddelande Arbetsförmedlingen

En anmälan om prenumeration på Arbetsförmedlingens pressmeddelande ger en månadsrapport om nationell statistik, samt relevant statistik specificerat på länsnivå, till exempel om:

- Antal (unga) deltagare i etablering i länet
- Antal personer inom etablering som har fått arbete i länet

Som prenumerant får du samtliga läns månadsrapporter på eposten som innebär en snabb sortering av information relevant för respektive län. Anmälan görs via webbsidan i högerspalten.



[Webbsidan](#)

Aktuell verksamhetsstatistik

Arbetsförmedlingens verksamhetsstatistik hittas under "statistik och publikationer", längst ner på hemsidan. Genom att klicka på "verksamhetsstatistik" finner du åt relevant månads- och veckostatistik. Under månadsstatistiken finns kompletterande statistik som kan vara relevant för vårt arbete att ladda ner i excel:

- Moderna beredskapsjobb
- Extratjänster

Filen ger möjlighet till en sortering på läns- och kommunnivå, samt att statistiken är könsuppdelad.



[Statistik och publikationer](#)

Innan du öppnar till exempel månadsstatistiken kan det vara relevant att göra sig bekant med Arbetsförmedlingens olika begrepp och definitioner i statistiken, kika framförallt på definitioner "kvarstående sökande" och "sökande i program":



[Förklaring av statistiken](#)

Månadsstatistik

"Sök Statistik"-funktionen ger tillgång till Qlikview och öppnas i webbläsaren.

Fliken "arbetsmarknadsdata" öppnas automatisk och ger en totalbild av arbetssökande registrerade hos Arbetsförmedlingen. Här är det viktigt att arbeta med sorteringar (flera sorteringar i samma lista görs med hjälp av CTRL), t.ex.:

- Välj län (och eventuellt vid behov även kommun eller flera kommuner)
- Tillhör etablering: markera 2 val (etableringsprogram och etableringsuppdrag)

Denna sortering ger en bild av länets inskrivna i etableringsprogrammet (sedan 1 jan. 2018) och etableringsuppdraget, samt vilka insatser sökande i sorteringen deltar i (SOKANDE I PROGRAM).

För närvarande (april 2018) ger statistiken en felaktig bild, då dubbelräkningar förekommer. Detta orsakas av att sökande räknas in i statistiken "Etableringsprogrammet", samt i övriga program som redovisas. Könsuppdelad statistik tas fram på samma flik, genom en sortering "Antal per kön" i fältet "Visa som", längst upp till vänster.



[Månadsstatistik](#)

SCB Databaser

Regionala matchningsindikatorer

 Riket/län, uppdateras kontinuerligt

Belyser utbud, efterfrågan och förutsättningar för matchning på arbetsmarknaden. Indikatorerna svarar på frågor som "Vad har de arbetslösa för utbildningar?" "Har tillverkningsindustrin ökat mer i vår region än i andra?" "Hur många har ett yrke som matchar med deras utbildning?". Indikatorerna kan bland annat användas för att synliggöra utbildningsnivå kopplat till aktuellt arbete/yrkesroll (matchning) uppdelat efter kön, ålder, födelseregion m. m. Regionala matchningsindikatorer är fortfarande under utveckling.



[SCB/statistikdatabasen/arbetsmarknad/regionala matchningsindikatorer](#)

TIPS!

[Slutrapport Regionala matchningsindikatorer \(RegLab\)](#)

Integration och arbetsmarknad



[Registerdata för integration och arbetsmarknad](#)

RAMS – registerbaserad arbetsmarknadsstatistik, förvärvsfrekvens m.m.



[RAMS](#)

RAMS: specifika sökningar sysselsättning

[Befolkningen 16+ år i riket efter sysselsättning, medborgarskapsland, ålder och kön. År 2004–2016](#)

[Befolkningen 16+ år i riket efter sysselsättning, födelseregion, senaste invandringsår, ålder och kön. År 2004–2016](#)

AKU: Arbetskraftsundersökningar



AKU

AKU: Specifika sökningar arbetssökande

Befolkningen 15–74 år (AKU) efter arbetskraftstillhörighet, inrikes -/utrikes född, kön och ålder. Månad 2005M04–2018M01

Arbetslösa 15–74 år (AKU) efter arbetslöshetstidens längd (27+ veckor) samt efter inrikes -/utrikes född, kön och ålder. Månad 2005M04 - 2018M01

Outnyttjat arbetskraftsutbud, antal personer 15–74 år och timmar (AKU) för arbetslösa, undersysselsatta och latent arbetssökande efter inrikes -/utrikes födda, kön och ålder. År 2005–2017

Övrigt: Specifika sökningar Inkomst från arbete, studier, socialförsäkringar

Inkomststruktur för hushåll per konsumtionsenhet efter födelseland och antal år i Sverige. År 2011–2016

Utbildning

SCB

Statistik över befolkningens utbildning hittar du genom att skrolla ner en bit på sidan och under rubriken Tabeller i Statistikdatabasen hittar du ingångar till olika typ av statistik över befolkningens utbildning.



[Analyser och statistik om befolkningens utbildning](#)


Specifik sökning

[Invandrare 16–74 år efter kön, nationell bakgrund, utbildningsnivå, utbildningsinriktning och utflyttningsland. Invandringsår 1987–2016](#)

Bosättning

Migrationsverket

Statistik kring anvisade och mottagna enligt bosättningslagen

 Riket/län/kommun, uppdateras veckovis



[Anvisade och mottagna](#)

TIPS!


[Årsplanering anvisningar](#)

Statistik om kommunmottagna tidigare år



[Kommunmottagna tidigare år](#)

Samtliga kommunmottagna samt vidareflyttade nyanlända

 Län/kommun, uppdateras månadsvis

Under rubriken "Personer mottagna i en kommun" hittar du statistik om samtliga kommunmottagna, dvs. både anvisade och självbosatta. I samma fil, under sidan "Vidareflytt län" resp. "Vidareflytt kommun" hittar du statistik kring vidareflyttade nyanlända, där en vidareflytt har gjorts inom 24 månader från det första mottagandet i en kommun.



[Kommunmottagna samt vidareflyttade](#)

Beviljade uppehållstillstånd per kategori

 Riket, uppdateras månadsvis



[Beviljade uppehållstillstånd per kategori](#)

SCB immigration

Specifika sökningar

Invandring (medborgare utom Norden) efter grund för bosättning, födelseland och kön År 2001–2010

Flyttningar efter region, ålder och kön. År 1997–2017

TIPS!

Kolada "Fri sökning"/"Särskilda nyckeltalssamlingar"/"Bostadsnyckeltal"

Flyktingars flyttmönster i Sverige, SCB (2016)

Delrapportering och exempel på hur en kan analysera en viss typ av segregation med hjälp av statistik och kartor, SCB (2017)

Asylsökande

Migrationsverket

i Riket, län/kommun (avs. inskrivna), uppdateras månadsvis

Aktuell statistik:

- inkomna ansökningar om asyl
- inskrivna personer i Migrationsverkets mottagningssystem
- avgjorda asylärenden
- årsstatistik för tidigare år
- länk till årsstatistik på europeisk nivå (Eurostat).




[Aktuell statistik asylsökande](#)

Ensamkommande barn

Migrationsverket


Anvisningar till kommuner av ensamkommande barn i relation till måluppfyllelsen samt anvisningstyp

 Län/kommun, uppdateras veckovis



[Anvisningar ensamkommande barn](#)

Antal ensamkommande barn inskrivna i Migrationsverkets mottagningssystem

 Län/kommun, uppdateras veckovis



[Ensamkommande barn inskrivna i mottagningssystemet](#)


Avgjorda asylärenden i första instans uppdelat på medborgarskap, typ av beslut samt år/månad

 Riket, uppdateras månadsvis



[Avgjorda asylärenden](#)

Kommunmottagna uppdelat på kategori

 Län/kommun, uppdateras månadsvis



[Kommunmottagna ensamkommande barn](#)

TIPS!

[Information om statlig ersättning till kommuner](#)

Mänskliga rättigheter

Kolada nyckeltal mänskliga rättigheter

i Kommun (enskild, alla i ett län/kommungrupp, alla i riket) uppdateras årligen. Nyckeltalen är sorterade under rubriker i form av rättigheter, till exempel rätten till bostad, rätten till arbete och rätten till bästa möjliga uppnåeliga hälsa. Nyckeltalen går ej att sortera på specifika kriterier såsom kön, ålder och bakgrund utan ska ses som en inspiration för en första analys för områden som ser oro-väckande ut. Dessa kan sedan arbetas vidare med utifrån till exempel utländsk bakgrund, geografiskt område/bostadsort, funktionsnedsättning, ålder och kön. Nyckeltalen har tagits fram av SKL.

Statistik för jämförelse: alla kommuner i ett län/per kommungrupp/mellan samtliga kommuner i riket/mellan en kommun och resten av ett län

Välj "Jämföraren" på startsidan, skriv in valfri kommun i ett län, välj "Mänskliga rättigheter" under "Tabeller" längst till höger. För respektive nyckeltal kan du välja att visa jämförelse i stapeldiagram för alla kommuner i ett län alt. alla kommuner i riket. Välj knappen "trend" för jämförelse mellan en specifik kommun och resten av länet. Resultat för respektive nyckeltal kan exporteras till Excel.



[Användarstöd samt länk till Kolada nyckeltal för mänskliga rättigheter](#)

TIPS!

[Nyckeltal Hållbar utveckling: "Fri sökning"/"Särskilda nyckeltalssamlingar"/"Hållbar utveckling" \(Kolada\)](#)

[På tal om mänskliga rättigheter \(Länsstyrelserna, 2017\)](#)

[Agenda 2030, detaljerad indikatorlista \(SCB\)](#)

[Nordiska jämställdhetsindikatorer, nationell nivå \(Nordiskt samarbete\)](#)

Barnombudsmannen Max 18

i Riket, län/kommun (vissa indikatorer), uppdateras 3 ggr/år

Max 18 är en digital statistiktjänst om barn och ungas levnadsförhållanden i Sverige. Statistiken delas upp på sex områden som ska täcka in innehållet i barnkonventionen: ekonomi, hälsa, utbildning, trygghet, delaktighet samt stöd och skydd. Max18 samlar framför allt officiell statistik från flera olika myndigheter.

Statistik för jämförelse: Välj "statistik per län eller kommun" för samtliga indikatorer som finns för dessa nivåer. I vänsterspalten ser du därefter samtliga befintliga bakgrundsvariabler, exempelvis tidsperiod, utländsk/svensk bakgrund, vistelsetid i Sverige m.m. (gäller framförallt indikatorer för ekonomi, utbildning och delaktighet).



Barnombudsmannen, Max 18

TIPS!

Nyckeltal Barn och unga i fokus: "Fri sökning"/"Särskilda nyckeltals-samlingar"/"Barn och unga i fokus – kommun" (Kolada)

Databaser Norden/EU/världen

Nordregio

i Nordiska länderna/riket/län/kommun, uppdateras kontinuerligt

Nordregio arbetar för att harmonisera den offentligt tillgängliga statistiken för jämförbarhet mellan olika länder, på såväl kommun- som region- och riksnivå. Statistiken publiceras i form av kartor.

Kartgalleriet: Kartor som berör integration finns främst under kategorierna "Population and demography" och "Labour market and social conditions".

Interaktiva kartverktyget: Kartdata över bland annat "Foreign born population", "International net migration", och "Role of international migration for population change".

I Nordmap finns också möjlighet att få fram siffror till tillhörande karta i tabellen "Analytics" (siffrorna kan dock inte laddas ned separat utan visas endast på skärmen).



[Kartgalleri, "Filter" och välj karta efter intresse \(engelska\)](#)

[Interaktiva kartverktyg \(engelska\)](#)

TIPS!

[Rapport Nordiska ministerrådet State of the Nordic region 2018, Immigration and integration edition \(engelska, 2018\)](#)

Migration Policy Index (MIPEX)

i EU och ett antal OECD-länder/riket, uppdateras årligen

MIPEX mäter och möjliggör jämförelser av nationella strategier för att integrera migranter i samtliga EU-länder samt Australien, Kanada, Island, Japan, Sydkorea, Nya Zeeland, Norge, Schweiz, Turkiet och USA. MIPEX inbegriper totalt 167 indikatorer för integration, till exempel för hälsa, utbildning, familjeåterförening, arbetsmarknad och medborgarskap. Indikatorerna har utformats för att kunna benchmarka aktuella lagar och politik. Data kan enkelt exporteras till pdf genom att välja land eller länder samt politikområde/n för integration.



[Migration Policy Index \(engelska\)](#)

TIPS!

[Powerpoint Thomas Huddleston, Migration Policy Group: MIPEX 2015: Bringing Sweden a global perspective to its integration policies \(engelska, 2017\)](#)

[Manual internationella indikatorer integration \(engelska\)](#)

[Uppdaterade Zaragoza indikatorer \(engelska, 2016\)](#)

Eurostat

i EU/riket, uppdateras kontinuerligt

Eurostat är EU:s officiella statistikkontor vars uppgift är att tillhandahålla statistik för Europa och dess medlemsländer. Under "Cross cutting topics" på sidan för hela databasen återfinns indikatorer om migration och integration, till exempel social inkludering, hälsa, utbildning och sysselsättning. I databasen finns mycket annan statistik, till exempel på regional nivå gällande bland annat demografi, utbildning, arbetsmarknad, hälsa och fattigdom.

Statistiken går att ladda ned endast för Sverige eller för jämförelse med andra länder. Statistiken kan även brytas ned på nationell nivå utifrån födelse/medborgarskap, kön och ålder.



[Eurostat databas migration och integration \(engelska\)](#)

[Eurostat hela databasen \(engelska\)](#)

TIPS!

[Eurostat statistics explained \(engelska\)](#)

World Values Survey

i Riket, uppdateras vart 4e år

World Values Survey (WVS) är ett globalt nätverk av forskare inom samhällsvetenskapen. Syftet är att bistå bland annat forskare och beslutsfattare med underlag för att förstå uppfattningar och värderingar hos människor världen över inom områden som religion och livsåskådning, jämställdhet, socialt kapital och subjektivt välmående. WVS genomförs i nära 100 länder som i sin tur ger kunskap om cirka 90 procent av världens befolkning. Datan används även i integrationsarbete, en del av WVS i Sverige som är under utveckling.

Statistik för ett land/jämförelse mellan länder: Klicka på "Data and documentation" och "Online analysis" i webbsidans högerspalt. Välj först tidsperiod, därefter land eller länder att jämföra samt indikator/indikatorer. Vald indikator kan därefter selekteras på exempelvis kön, "Cross by". Resultatet kan visualiseras i olika sorters tabeller samt exporteras till Excel och pdf.



[WVS databas \(engelska\)](#)

TIPS!

[Powerpoint Bi Puranen, WVS Institutet för framtidsstudier: Migration och värderingar – går det att mäta? \(2018\)](#)