

Årsredovisning 2009



LÄNSSTYRELSEN
I KRONOBERGS LÄN

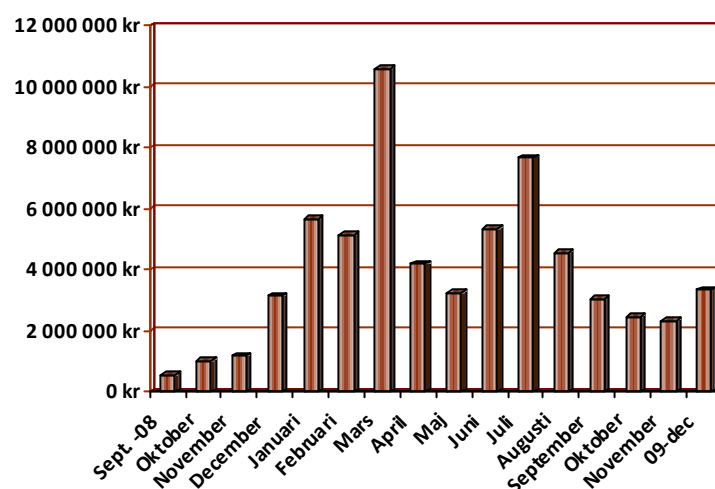
Innehåll

Sammanfattning av verksamhetsåret 2009	3
Verksamhet	6
Organisation	10
Året i siffror 2009	11
LÄNSSTYRELSENS SAKOMRÅDEN MÅL OCH ÅTERRAPPORTERINGSKRAV	18
Sakområde Yrkesmässig trafik, körkort och trafikföreskrifter	18
Sakområde Livsmedelskontroll, djurskydd och allmänna veterinära frågor	19
Sakområde Regional tillväxt	21
Sakområde Infrastrukturplanering	28
Sakområde Hållbar samhällsplanering och boende	29
Sakområde Energi och Klimat	30
Sakområde Kulturmiljö	33
Sakområde Skydd mot olyckor, krisberedskap och civilt försvar	36
Sakområde Naturvård, miljö- och hälsoskydd	38
Sakområde Lantbruk och landsbygd	51
Sakområde Fiske	56
Sakområde Social omvårdnad	58
Sakområde Jämställdhet	63
Sakområde Integration	64
Övrig rapportering	69
Organisationsstyrning	71
Personaluppgifter	73
Tabeller per sakområde	75
Sammanställning över väsentliga uppgifter	93
Finansiell redovisning	95

Sammanfattning av verksamhetsåret 2009

År 2009 har varit ett turbulent år i Kronobergs län, liksom i världen i övrigt. De många varsel som drabbat oss har inneburit att Kronoberg är det län som haft den procentuellt högsta ökningen av arbetslösheten i landet. Även om arbetslösheten var relativt sett låg i länet vid inledningen av den ekonomiska krisen, sensommaren 2008, så har den nya situationen inneburit en påfrestning för företag, regionens kommuner och statliga myndigheter.

Även Länsstyrelsen har berörts genom vår uppgift om utbetalning av lönegaranti till anställda vid företag som gått i konkurs.



Länsstyrelsens utbetalningar av lönegaranti hösten 2008 t.o.m. december 2009.

Därtill har regeringens uppdrag till landshövdingen och Regionförbundet södra Smålands ordförande krävt en medverkan från många inom myndigheten. I länet har uppdraget getts arbetsnamnet Framtid Kronoberg och målet har varit att länet ska gå starkt ut ur krisen. I bred samverkan, med företag, organisationer och offentliga arbetsgivare, har entreprenörskap, utbildning och kreativitet diskuterats och utvecklats till en plattform för en bättre framtid.

Även om arbetet inneburit påfrestningar och även om det är långt kvar till en normalisering på arbetsmarknaden, så finns det en positiv grundsyn såväl när det gäller länets framtid som Länsstyrelsens egna utvecklingsprocesser.

I spåren av EU:s jordbruksministrars möte i Växjö under september har arbetet med att framhålla länets matkultur tagit fart genom den småländska matmarknad som lanserades i samband med ministermötet. Under 2010 kommer detta arbete att fortsätta och arbetet har dessutom genom regeringens satsning på Sverige som matland fått ytterligare energi.

Länsstyrelsen har, sedan ansvaret för djurskyddet övergick från kommunerna den 1 januari 2009, arbetat intensivt med att utveckla och effektivisera denna del av verksamheten.

För att undvika negativa konsekvenser för medborgarna och samhället har övergången av trafik och den sociala tillsynen från Länsstyrelsen till Transportstyrelsen respektive Socialstyrelsen förberetts väl. I backspegeln är bedömningen att Länsstyrelsen tillgodosett de krav och önskemål som Transportstyrelsen och Socialstyrelsen framfört.

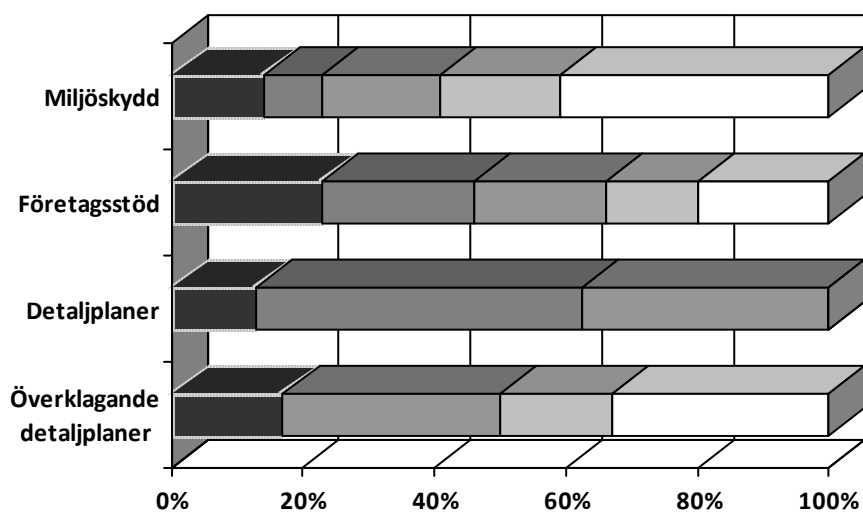
Under 2008 och 2009 har myndigheten i hög grad övergått från att förvalta en mer eller mindre statisk myndighetskultur till en vilja att utveckla arbetsplatsen. Under 2009 avslutades ombyggnaden av lokalerna, vilket har resulterat i en övergång till en flexiblare kontorslösning i ett öppet landskap.

Det interna arbetet med vision och gemensam värdegrund har utvecklats i hög grad under 2009. Efter omfattande och breda diskussioner, där alla medarbetare involverats, har beslut fattats att myndighetens vision är att vara ett föredöme. Vår värdegrund ska ha fokus på tillit, öppenhet, ansvar och respekt. Under 2010 ska den interna utvecklingsprocessen omsättas i ett gemensamt förhållningssätt kopplat till värdeorden. Bildandet av det nya Linnéuniversitetet är en händelse med stor utvecklingspotential för regionen.

Även samverkan med andra länsstyrelser har nått nya gränser under 2009. Ekonomiadministration och IT, som samordnas genom länsstyrelserna i Örebro respektive Västra Götaland, har utvecklats. Detsamma gäller löneadministrationen som drivs från Länsstyrelsen i Kronoberg. Där kommer målet, att alla länsstyrelserns löner (ca 6 500 anställda) kommer att administreras genom vår länsstyrelse från och med hösten 2010. Under 2009 har Länsstyrelsens samtliga policy's kartlagts och bristanalyserats för att under nästa år aktualiseras.

I ett gemensamt projekt har dessutom länsstyrelserna i Kronoberg, Skåne, Stockholm, Södermanland, Västerbotten, Västernorrland, Västmanland, Västra Götaland samt Örebro genomfört en gemensam brukarundersökning. Genom vår samverkan kan resultaten relateras såväl till den egna myndigheten som till andra län. Det går att se utvecklingsområden, och där kan länen ta lärdom av varandra, samtidigt som undersökningen visar vilka styrkor den egna myndigheten har. De sakområden som berördes var detaljplaner, överklagande av detaljplaner, prövning av miljöfarlig verksamhet samt stöd till landsbygdsföretag.

Ett mål för 2010 i vår strävan att utveckla länsstyrelsesamverkan är att arbetet med brukarundersökningar ska omfatta fler län och fler verksamhetsområden.



Resultat i brukarundersökning på frågan "Jag är nöjd med Länsstyrelsens handläggningstid utifrån mina förväntningar". Mörkt grå motsvarar att brukaren är helt nöjd, medan det vita fältet betyder att brukaren inte alls delar denna uppfattning.

Kristina Alsér
Landshövding

Verksamhet

2 § Länsstyrelsen ska verka för att nationella mål får genomslag i länet samtidigt som hänsyn ska tas till regionala förhållanden och förutsättningar.

Länsstyrelsen ska utifrån ett statligt helhetsperspektiv arbeta sektorsövergripande och inom myndighetens ansvarsområde samordna olika samhällsintressen och statliga myndigheters insatser.

Länsstyrelsen ska främja länets utveckling och noga följa tillståndet i länet samt underrätta regeringen om dels det som är särskilt viktigt för regeringen att ha vetskap om, dels händelser som inträffat i länet. Länsstyrelsen ska vidare ansvara för de tillsynsuppgifter som riksdagen eller regeringen har ålagt den. Förordning (2007:825).

Länsstyrelserna ska vid redovisningen för sina uppgifter i 2 § förordningen (2007:825) med länsstyrelseinstruktion

- kortfattat och översiktligt redovisa en bedömning av länsstyrelsens arbete,

Visionen att Länsstyrelsen ska vara ett föredöme ska nås genom våra fem strategier. Nedan beskrivs i korthet vad som gjorts under 2009.

Bygga en sund, flexibel och modern organisation

Organisationsutveckling med ledar- och medarbetarutveckling. Under året har Länsstyrelsens vision och värdegrund utformats och beslutats.

Öka tillgängligheten och sätta dem vi är till för i centrum

För att förbättra förståelsen för våra olika roller har länets aktörer inom olika verksamheter bjudits in till strategiska samtal med Länsstyrelsens medarbetare. Länsstyrelsen har också deltagit i en brukarundersökning som en del i vårt kvalitetsarbete. Den bild som framträder är att myndigheten får goda omdömen av enskilda, företag och kommuner, men att särskilt handläggningstiderna kan bli bättre.

Utveckla kommunikationen internt och externt

Länsstyrelsen har bjudit in media till diskussioner och även genomfört en medarbetardag om medias roll. Webben har utvecklats och kompletterats med landshövdingens blogg.

Aktivt delta i samverkan med andra offentliga aktörer

Den goda samverkan med Regionförbundet södra Småland har fortsatt under 2009. Länsstyrelsen har också deltagit i utvecklingen av det nya Linnéuniversitetet.

Utveckla verksamheten tvärssektoriellt, göra rätt prioriteringar

Hållbar utveckling och tvärssektoriellt arbetssätt ska genomsyra hela Länsstyrelsens verksamhet. Principiellt viktiga ärenden och ärenden som tydligt berör flera sakområden tas upp på ärendedialogen, ett tvärssektoriellt arbetsmöte som hålls varannan vecka.

- *redovisa de viktigaste prioriteringarna och insatserna under året (max fem stycken)*

Mötet för EU:s jordbruksministrar

Länsstyrelsen var ansvarig för ett antal av de aktiviteter som organiserades under mötet för EU:s jordbruksministrar i Växjö i september 2009, bl.a. den stora Smålandsmarknaden. Smålandsmarknaden var ett resultat av samverkan mellan företag och organisationer med målet att visa Europa småländsk mat och design. Samarbetet har sedan fortsatt och kommer att leda till ytterligare aktiviteter som ett led i att marknadsföra Sverige som matland.

Framtid Kronoberg

I Kronobergs län fick regeringens varselsamordningsuppdraget med anledning av finanskrisen snabbt namnet Framtid Kronoberg och regelbundna frukostmöten på Residenset blev länets viktiga kommunikationsplattform. De som deltar i Framtid Kronobergs möten har tagit ställning för kraftsamling och är alla beredda att bidra med tid, engagemang och resurser. Arbetsgrupper organiserades med uppdrag inom turism, företagande och entreprenörskap, utbildning m.m. Detta har rapporterats i särskild ordning.

Integration

Länsstyrelsen i Kronobergs län arbetar aktivt med integration. I Kronobergs län hade samtliga åtta kommuner en överenskommelse om mottagning av skyddsbehövande år 2009. Mottagandet i länet har, i jämförelse med år 2008, ökat i omfattning. Under året har två rapporter tagits fram om ensamkommande flyktingbarn respektive nyanlända barn. Länets kommuner har i förhållande till länets andel av befolkningen det högsta flyktingmottagandet och är engagerade i att utveckla innehållet i mottagandet. Verksamhetsutveckling inom introduktionen och en förbättrad, fördjupad och utvecklad samverkan parter emellan är därför högt prioriterat för Länsstyrelsen. Länet tar också aktivt emot ensamkommande barn. Fem av länets åtta kommuner tog under året emot dessa barn, nämligen Alvesta, Lessebo, Ljungby, Tingsryd och Växjö.

JobBo är ett samarbetsprojekt mellan Malmö stad, Migrationsverket, Arbetsförmedlingen och länsstyrelserna i Skåne, Blekinge, Kronoberg, Kalmar, Jönköpings och Hallands län. JobBo verkar för att nyanlända flyktingar som bor i Malmö och har permanent uppehållstillstånd ska erbjudas introduktion, arbete och bostad i en kommun där det idag eller under kommande år finns behov av arbetskraft,

samtidigt som det finns bostäder. Ett flertal studiebesök har organiserats och tre familjer har flyttat till länet.

Strategiska samtal

I Länsstyrelsens arbete är kontakter med länets aktörer inom olika verksamheter oerhört betydelsefulla. Landshövdingen använder Residenset som samlingspunkt för strategiska samtal, då Länsstyrelsens medarbetare och verksamheter möter länets aktörer. I detta arbete har Länsstyrelsens sakkunniga deltagit, vilket ökar kontaktytorna inom länet och bidrar till en ökad förståelse för våra olika villkor. Under 2009 har strategiska samtal hållits vid 16 tillfällen, bl.a. om täktverksamhet, bredband på landsbygden, klimatkommission, jämställdhet och familjeföretagande. Vid ett flertal tillfällen har de strategiska samtalen synts i länets dagstidningar och det är Länsstyrelsens uppfattning, att arbetet med dessa ger mycket goodwill och är viktigt både internt och externt. Genom dessa träffar får Länsstyrelsen respons på vardagsfrågor och våra medarbetare får input om vad som är bra och vad som kan bli bättre.

Samordnad LöneService

Uppbyggnaden av länsstyrelsernas Samordnad LöneService (SLS) fortlöper i stort enligt tidigare planering. Vid årsskiftet 2009/2010 har fjorton av tjugo länsstyrelser anslutit till SLS, vilket innebär ca 4 900 av totalt 6 500 löner. Under 2009 har ytterligare medarbetare rekryterats. Bemanningen inom SLS ska bidra till och säkerställa målet om 650 löner per löneadministratör. SLS arbetar fortsatt med ett riktat kvalitetsarbete, där säkerställande av interna rutiner och riktlinjer följs.

- *redovisa en kortfattad och översiktlig bedömning av länsstyrelsens resultat*

Under året har myndigheten i hög grad påverkats av verksamhetsförändringar. Social tillsyn och körkortsfrågor har fasats ut, då verksamheterna övergått till centrala verk fr.o.m. 2010. Resursåtgången har varit påtaglig. Stor energi har lagts vid förberedelser av verksamhetens flytt samtidigt som arbetsgivarfrågor med personalförändringar haft betydande påverkan för ledningen och personalfunktionen. I backspegeln är bedömningen att Länsstyrelsen tillgodosatt de krav och önskemål som Transportstyrelsen och Socialstyrelsen framfört.

Den 1 januari 2009 överfördes djurskyddet som verksamhet från kommunerna till Länsstyrelsen. Förutom de svårigheter som en verksamhetsövergång innebär var den ingående ärendebalansen som togs över från kommunerna en hämmande faktor. Detta har haft stor betydelse för resultatet under året. I stort sett har Länsstyrelsen endast haft möjlighet att bedriva tillsyn av djurskyddet utifrån de anmälningar som inkommit, d.v.s. när skadan redan är skedd. Detta har gjort att den förebyggande tillsynen nästan helt åsidosatts. Förutom en omfattande medial uppmärksamhet har medarbetarna upplevt en otillfredsställande arbetssituation. Läget inför 2010 är avsevärt bättre, även om

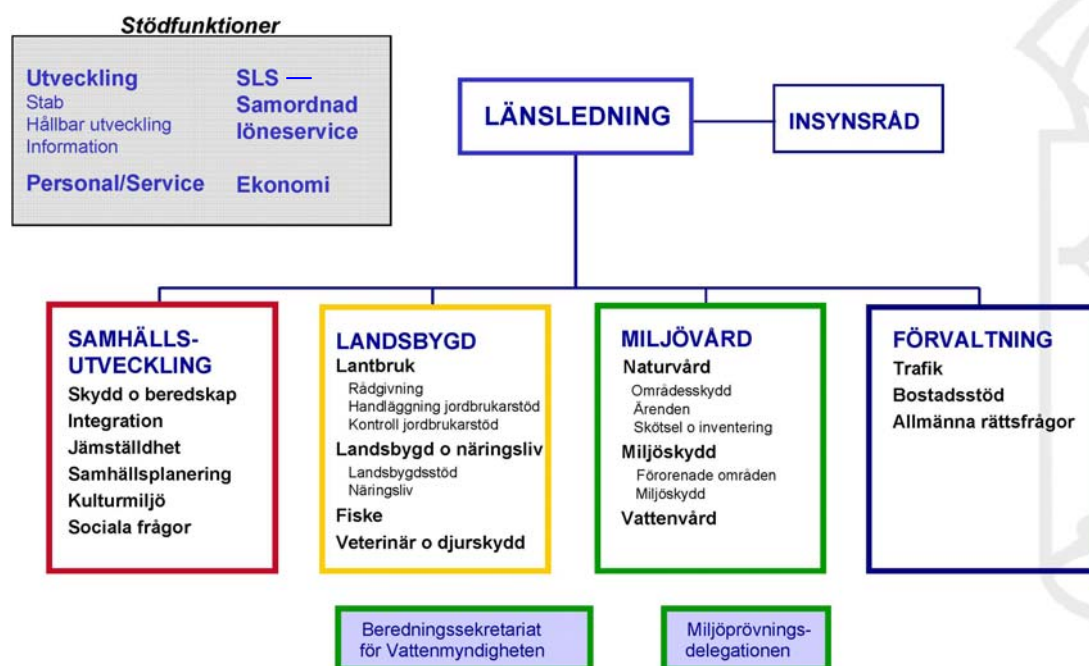
det sannolikt dröjer till 2011 innan myndigheten har verksamheten i balans.

Under september 2009 framkom i landet svårigheter med målet att klara utbetalningar av gårdsstödet till lantbrukare. Kronobergs län var ett av de län som allra sämst bedömdes nå målet med anledning av förseningar i Jordbruksverkets blockinventering av betesmarker. Genom en omfattande omprioritering kunde Länsstyrelsen i mitten av december meddela att 98 % av lantbrukarna skulle få sin ersättning i enlighet med stödreglerna. Detta har emellertid påverkat andra verksamheter men det är med tillfredsställelse som myndigheten konstaterar att tredje man inte drabbats.

Överlag är de långa handläggningstiderna ett problemområde för Länsstyrelsen. Under året har en systematisk kartläggning kunnat göras inom ramen för vissa verksamheter, då myndigheten genomfört en brukarundersökning tillsammans med åtta andra länsstyrelser.

Organisation

Länsstyrelsen i Kronobergs län



Året i siffror 2009

Tabell A - Verksamhetskostnader 2009					
VÄS-KOD	Sakområden och myndighetsövergripande verksamhet	Kostnader exkl. OH		Kostnader inkl OH	
		Tkr	%	Tkr	%
20-21	Övrig förvaltning	2 350	1,94	3 523	2,98
24	Yrkesmässig trafik	289	0,24	441	0,37
25	Körkort och trafikföreskrifter m.m.	3 898	3,21	5 653	4,79
28	Livsmedelskontroll, djurskydd och allmänna veterinära frågor	4 525	3,73	6 870	5,82
30	Regional tillväxt	1 172	0,97	1 644	1,39
34	Infrastrukturplanering	304	0,25	454	0,38
40	Hållbar samhällsplanering och boende	4 040	3,33	6 127	5,19
41	Stöd till boende	571	0,47	874	0,74
42	Omställning av energisystemet	175	0,14	267	0,23
43	Kulturmiljö	7 968	6,57	9 420	7,98
45	Krishantering, skydd mot olyckor och civilt försvar	5 212	4,30	6 778	5,74
50	Övergripande och gemensamt för naturvård och miljöskydd	7 759	6,39	11 419	9,67
51	Skydd av områden och arter, förvaltning och skötsel av skyddade områden	8 844	7,29	11 868	10,05
52	Prövning och tillsyn för skydd av naturen	999	0,82	1 532	1,30
53	Vattenverksamhet	3 100	2,56	4 352	3,69
54	Mineral- och torvfyndigheter	296	0,24	450	0,38
55	Miljöfarlig verksamhet	2 744	2,26	4 205	3,56
56	Övrigt miljö- och hälsoskydd	96	0,08	144	0,12
57	Förorenade områden, efterbehandling	2 308	1,90	3 389	2,87
58	Restaurering	1 560	1,29	2 057	1,74
60	Lantbruk	16 949	13,97	23 449	19,86
62	Fiske	625	0,52	943	0,80
70	Social omvårdnad	6 678	5,50	9 554	8,09
80	Jämställdhet	226	0,19	332	0,28
85	Integration	1 761	1,45	2 330	1,97
	SUMMA PRODUKTION	84 449		118 079	100,00

10	Myndighetsövergripande verksamhet	12 174	10,03		
11	Administration och intern service	24 718	20,37		
	SUMMA VERKSAMHETSKOSTNADER EXKL. RESURSSAMVERKAN	121 341	100,00	118 079	
	Resurssamverkan ¹⁾	6 043		9 305	
	Totalsumma verksamhetens kostnader enligt resultaträkningen ²⁾	127 384		127 384	
	<i>Myndighetsövergripande, adm. och intern service uppdelat på: ³⁾</i>			--+	
	Nivå 1 (113-115)	17 544	28,16		
	Nivå 2 (110-112, 116-119)	7 173	11,51		
	Nivå 3 (100-109)	12 174	19,54		
	Personalkostnad, produktion (kkl 4, verksamhetskod 2-8)	62 306			

1. Den del av kostnader för resurssamverkan som inte avser den egna länsstyrelsen redovisas på denna rad. Länsstyrelsens egen andel redovisas under relevant verksamhetskod, oftast adm. och intern service (11).
2. Totalsumma verksamhetskostnader skall överensstämma med verksamhetskostnaderna enligt resultaträkningen.
3. Summan på nivå 1-3 ska överensstämma med summan av Myndighetsövergripande verksamhet och Administration och intern service. Den procentuella fördelningen skall visa resp. nivåns andel av personalkostnaderna vg 2-8 (kkl 4).

Tabell B.2 - Årsarbetskrafter 2007 - 2009

Tabell B.2 - Årsarbetskrafter 2007 - 2009						
VÄS-KOD	Sakområden och myndighetsövergripande verksamhet	2009 årsarb	2009 årsarb	2009 årsarb	2008 årsarb	2007 årsarb
		totalt	varav kvinnor	varav män	totalt	totalt
20-21	Övrig förvaltning	3,55	2,48	1,06	2,7	2,82
24	Yrkesmässig trafik	0,53	0,23	0,30	0,58	0,86
25	Körkort och trafikföreskrifter m.m.	7,21	6,92	0,30	6,62	5,61
28	Livsmedelskontroll, djurskydd och allmänna veterinära frågor	7,03	4,63	2,41	2,63	1,74
30	Regional tillväxt	1,42	0,28	1,14	3,32	4,99
34	Infrastrukturplanering	0,55	0,16	0,38	0,57	0,17
40	Hållbar samhällsplanering och boende	5,45	2,57	2,87	5,37	4,61
41	Stöd till boende	1,06	0,86	0,20	1,06	1,82
42	Omställning av energisystemet	0,33	0,10	0,23	0,37	0,12
43	Kulturmiljö	4,75	2,68	2,06	4,57	4,32
45	Krishantering, skydd mot olyckor samt civilt försvar	4,59	1,70	2,89	3,20	2,82
50	Övergripande och gemensamt för naturvård och miljöskydd	11,14	5,73	5,41	10,69	10,15
51	Skydd av områden och arter, förvaltning och skötsel av skyddade områden	10,35	6,82	3,53	9,96	9,85
52	Prövning och tillsyn för skydd av naturen	1,96	1,15	0,82	2,17	2,22
53	Vattenverksamhet	4,25	2,25	2,00	3,58	3,70
54	Mineral- och torvfyndigheter	0,52	0,16	0,37	0,23	0,11
55	Miljöfarlig verksamhet	5,08	2,63	2,46	4,30	4,67
56	Övrigt miljö- och hälsoskydd	0,16	0,01	0,16	0,20	0,24
57	Förorenade områden, efterbehandl.	3,87	2,88	0,98	3,14	3,24
58	Restaurering	1,81	0,69	1,12	1,64	2,18
60	Lantbruk	22,76	13,74	9,02	31,67	32,11
62	Fiske	0,88	0,06	0,82	1,05	1,08
70	Social omvårdnad	8,39	6,10	2,29	8,33	9,06
80	Jämställdhet	0,31	0,30	0,01	0,52	1,39
85	Integration	1,76	1,08	0,68	0,28	0,99
	SUMMA PRODUKTION	109,73	66,20	43,53	108,75	110,87
10	Myndighetsövergripande verksamhet	11,45	8,57	2,88	9,55	9,85
11	Administration och intern service	9,49	4,80	4,70	13,48	12,31
	SUMMA ÅRSARBETSKRAFTER EXKL. RESURSSAMVERKAN	130,67	79,56	51,11	131,78	133,03
	Resurssamverkan 1)	8,74	7,83	0,91	6,37	5,9
	TOTALT ANTAL ÅRSARBETSKRAFTER	139,41	87,39	52,02	138,15	138,93

1. Den del av årsarbetskrafterna för resurssamverkan som inte avser den egna länsstyrelsen redovisas på denna rad. Länsstyrelsens egen andel redovisas under relevant verksamhet på tvåsiffernivå.

Tabell D – Redovisning av ärenden 2009
(samtliga ärenden oavsett databas)

A	B	C	D	E	F	G	H	I	J
Sakområde och del av sakområde	Ingående balans	Antal inkomna ärenden (exkl. initiativ-ärenden)	Antal initiativ-ärenden	Antal beslutade ärenden	Utgående balans (F=B+C+D-E)	Antal överklagade ärenden ¹	Antal överklagade ärenden som avgjorts i högre instans ²	varav antal ändrade ³	Antal ej beslutade ärenden, äldre än två år.
Myndighetsövergripande, administration o Intern service (10-11)	57	115	107	200	79	0	0	0	4
Övrig förvaltning (20-21)	73	799	29	821	80	2	1	0	0
<i>varav</i> stiftelser (206)	0	221	4	225	0	1	0	0	0
<i>varav</i> allmän kameraövervakning (211)	23	49	0	66	6	0	0	0	0
<i>varav</i> bevakningsföretag m.m. (212)	0	143	1	134	10	0	0	0	0
Yrkesmässig trafik (24)	0	206	56	255	7	6	6	0	0
<i>varav</i> tillsyn och kontroll (utom taxiförarlegitimationer) (243)	0	80	55	133	2	4	4	0	0
Körkort och trafikföreskrifter m.m. inkl. s.k. gröna ärenden. (25)	1 879	12 057	1	12 521	1 416	10	2	1	28
<i>varav</i> tillstånd exkl. s.k. gröna ärenden (251)	661	1 559	0	1 879	341	0	0	0	14
<i>varav</i> s.k. gröna ärenden ⁵	0	8 883	0	8 883	0				
<i>varav</i> körkortsingripanden (253)	387	820	0	969	238	8	2	1	12
Livsmedelskontroll, djurskydd och allmänna veterinära frågor (28)	69	774	184	690	337	29	16	1	0
<i>varav</i> Livsmedelskontroll (281)	1	16	0	1	16	5	0	0	0
<i>varav</i> Djurskydd (282)	28	637	175	568	272	24	16	1	0
<i>varav</i> Smittskydd (283)	38	38	3	38	41	0	0	0	0
<i>varav</i> Allmänna veterinära frågor (284)	0	18	4	22	0	0	0	0	0
Regional tillväxt (30)	22	68	5	67	28	0	0	0	0
Infrastrukturplanering (34)	16	73	2	66	25	3	1	0	0
Hållbar samhällsplanering och boende (40)	119	385	5	465	44	77	2	0	1
Stöd till boende (41)	320	257	0	529	48	20	21	1	12
Omställning av energisystemet (42)	1	3	0	2	2	0	0	0	0
Kulturmiljö (43)	368	514	75	732	225	1	0	0	10

Krishantering, skydd mot olyckor och civilt försvar (45)	23	54	25	69	33	0	0	0	2
<i>varav</i> tillsyn enligt lag om skydd mot olyckor samt uppföljning av kommunernas krishanteringssystem (456)	1	7	0	6	2	0	0	0	0
Övergripande och gemensamt för naturvård och miljöskydd (50)	22	119	17	121	37	16	23	3	1
Skydd av områden och arter, förvaltning och skötsel av skyddade områden (51)	128	140	77	196	149	6	3	1	26
<i>varav</i> tillsyn av vattenskyddsområden (516)	0	1	0	0	1	0	0	0	0
Prövning och tillsyn för skydd av naturen (52)	62	402	3	407	60	0	0	0	4
Vattenverksamhet (53)	48	127	4	134	45	3	1	0	2
<i>varav</i> tillsyn av vattenverksamheten (535)	36	86	2	94	30	3	1	0	1
Mineral- och torvfyndigheter (54)	30	6	0	28	8	0	0	0	2
Miljöfarlig verksamhet (55)	136	328	41	363	142	8	6	2	13
<i>varav</i> tillsyn av miljöfarlig verksamhet (555)	81	197	37	230	85	0	0	0	11
Övrigt miljö- och hälso-skydd (56)	11	76	0	67	20	0	0	0	1
Förorenade områden, efterbehandling (57)	24	18	8	24	26	0	0	0	8
<i>varav</i> tillsyn av förorenade områden och miljöriskområden (575)	13	10	3	12	14	0	0	0	7
Restaurering (58)	19	36	18	45	28	0	0	0	1
Lantbruk (60)¹	767	10 873	76	10 962	754	31	6	2	0
<i>varav</i> stöd till jordbruket enligt EG:s förordningar (601)	411	10 306	27	10 247	497	31	6	2	0
Fiske (62)	6	236	6	224	24	0	0	0	0
Skogsbruk (64)	-	-	-	-	-	-	-	-	-
Social omvårdnad (70)	94	212	118	388	36	1	1	0	0
<i>varav</i> tillsyn och rådgivning (701)	76	133	104	294	19	1	0	0	0
Jämställdhet (80)	2	6	1	6	3	0	0	0	0
Integration (85)	8	6	6	5	15	0	0	0	2
Summa	4304	27890	864	29387	3671	213	89	11	117
Varav Vattenmyndighetens ärenden	(
Varav Miljöprövningsdelegationens ärenden	26	36	0	35	27	8	6	2	1

1) Avser ärenden som är beslutade av länsstyrelsen och överklagade till högre instans.

- 2) Redovisa de ärenden som avgjorts i högre instans och vars domar/beslut inkommit till länsstyrelsen under 2009.
- 3) Avser ärenden som är ändrade substantiellt (t.ex. ska ändring av angivna tidpunkter ej beaktas) i förhållande till länsstyrelsens beslut.
- 4) Lantbruksärenden inkl. jordbrukarstödsärenden registrerade i IAKS och Ararat.
- 5) De länsstyrelser som diarieför samtliga handledarskap redovisar denna grupp i sin helhet under 251.

Kommentarer Tabell D

Generellt gäller att det i vissa fall finns en skillnad mellan den utgående balansen i 2008 års redovisning, jämfört med den ingående balansen för 2009. Förklaring härtill är bl.a. att ärenden i vissa fall avförs i Diabas mot ett gammalt datum, samt att korrigeringar görs för tidigare felförda ärenden. I övrigt vill följande kommentarer lämnas avseende nedan angivna ärendegrupper:

Myndighetsövergripande, administration och Intern service

Antalet ärenden över 2 år har minskat från 14 till 4 jämfört med 2008, beroende på förbättrade rutiner.

Övrig förvaltning och körkort och trafikföreskrifter mm inkl s.k. gröna ärenden

Både avseende kameraövervakning och bevakningsföretag har antalet inkomna ärenden minskat något under året. Stiftelseärendena har vid årsskiftet lämnats över till Länsstyrelsen i Skåne län. Äldre ärenden har i hög grad kunnat avslutas under året. Vad gäller trafikärendena gäller generellt (för kommentarer avseende kostnader, antal ärenden m.m. mer specifikt, se tabell E.1, E.2 och E.3) att en omfattande arbetsinsats har genererats av verksamhetsövergången av dessa ärenden till Transportstyrelsen. Ärendebalansen på utredningsärendena har här kunnat minskas betydligt, och färre ärenden har behövt lämnas över till den nya myndigheten. Avseende trafikärendena har betydligt färre antal ärenden än föregående år överklagats till länsrätt, men den låga ändringsfrekvensen kvarstår.

Livsmedelskontroll, djurskydd och allmänna veterinära frågor

Länsstyrelsen tog över den operativa djurskyddskontrollen från kommunerna 1 januari 2009. Egenregistrering i handläggarsstödet Platina, som hela året varit under utveckling, infördes. Det ofullständiga handläggarsstödet i kombination med den nya egenregistreringen har medfört viss osäkerhet i möjligheterna till uppföljning.

Ett initiativärende vad gäller djurskydd (282) är t.ex. avgiftsbeslut och uppföljande besök. Som initiativ har även till viss del felaktigt registrerats inkomna anmälningar. Denna felaktighet är nu åtgärdad och kommer ej att upprepas under 2010.

Antal initiativärenden är alltså lägre än de 175 som anges.

Regional tillväxt

Efter den av likviditetsskäl kraftiga neddragningen av stödverksamheten 2008 kunde projektstöden återupptas 2009. Inkomna ansökningar ökade därmed från nära nog ett nolläge till drygt 68. Även inom stödet till kommersiell service ökade inflödet av ärenden tydligt. Totalt sett ökade antalet inkomna ärenden inom regional tillväxt med 70 procent. Trots detta ökade inte ärendebalansen nämnvärt.

Infrastrukturplanering

Antalet ansökningar om kanalisationsbidrag ökade med drygt 70 procent jämfört med 2008. Beslutstakten har inte kunnat höjas i motsvarande grad, utan ärendebalansen har ökat från 4 ärenden 2008 till 12 ärenden 2009.

Naturvård och miljöskydd

Ärendeinströmningen har totalt inom verksamhetsområdet ökat med ca 2 %. Markanta ökningar märks framförallt inom prövning och tillsyn av skydd för naturen (52) och miljöfarlig verksamhet (55). Huvuddelen av dessa ökningarna kan hänföras till samrådsärenden om kabelnedläggning samt samråd inför tillståndsansökningar om vindkraftverk. En viss minskning kan skönjas inom gruppen områdesskydd men här har istället initiativärendena ökat något. Det är framför allt inkommande tillsynsärenden inom strandskydd som minskat pga. regeländringar. Dock har dessa ersatts med granskning av kommunala strandskyddsdispenser inom gruppen 52. En märkbar minskning av ärendebalansen kan noteras inom området tillsyn av vattenverksamhet, där antalet beslut ökat med 50 % och balansen minskat med lika mycket. Andelen överklagade ärenden är 2,6 %, vilket är i nivå med föregående år. Ändringsfrekvensen är 17 %, vilket är en mindre ökning

från 15 % föregående år. Miljöprövningsdelegationens ärenden är i balans. 36 ärenden har inkommit och 35 avgjorts. Överklagningsfrekvensen är 23 %. Av 6 avgjorda ärenden i överinstans har 2 ändrats.

Lantbruk och landsbygd

Helt dominerande i antalet ärenden är jordbrukarstöden (601) och landsbygdsstöden (602).

Inom jordbrukarstöden (601) är antalet ärenden stort och ärendebalansen har som en följd av blockinventeringsprojektet ökat, beroende på att antalet beslut om utbetalning av miljöersättningar, som inte kunde tas på rätt stödår, ökade. Antalet överklagningar har i huvudsak beroende på blockinventeringen ökat till 31, varav 6 avgjorts i högre instans och 2 blivit ändrade. Inom landsbygdsstöden (602) har ärendebalansen för ansökningar om stöd minskat från ca 250 ansökningar till ca 110 st. Ärendebalansen för utbetalning av landsbygdsstöd är oförändrad om ett drygt 50-tal ärenden som emellertid nu består av i handläggningen mera tidsödande projektrekvisitioner.

Fiske

Antalet inkomna ärenden är ungefär samma som tidigare år och samma ämnen. Inga ärenden har överklagats, inga ärenden är äldre än två år. De 24 ärenden som inte beslutats om har relativt nyligen kommit in. De består till största delen av ansökningar om fiskevårdsbidrag, vilka vi inte kan fatta beslut om, förrän vi fått besked om vilka medel vi har att disponera. Vi får besked i februari. Därför får läget bedömas vara under full kontroll.

Länsstyrelsens sakområden - mål och återrapporteringskrav

Sakområde Yrkesmässig trafik, körkort och trafikföreskrifter

Länsstyrelsen har under 2009 huvudsakligen inriktat arbetet på att åstadkomma en så smidig och effektiv överlämning av verksamheten till Transportstyrelsen som möjligt. Prioriteringarna under året har i allt väsentligt handlat om att arbeta ned ärendebalansen på inkomna ansökningsärenden. Detta för att ha en så låg utgående balans som möjligt att lämna över till Transportstyrelsen. Samtidigt har en massiv arbetsinsats för verksamheten varit att packa och skicka över de ärenden som lämnats över till den nya myndigheten enligt deras önskemål. Ingripandeärendena på körkortssidan har prioriterats ned, och tyngdpunkten har lagts på att besluta i inkomna ansökningsärenden. Den utgående balansen har, genom de gjorda prioriteringarna, kunnat minskas väsentligt jämfört med tidigare år. Det ekonomiska resultatet speglar de prioriteringar som gjorts i det att utredningsärendena har tagit mer resurser i anspråk och kostnaden per ärende har ökat. Detta eftersom stora personella resurser satts in för att avsluta alla typer av ärenden, även sådana som varit av mycket komplicerad art. Sammanfattningsvis bedömer Länsstyrelsen att verksamheten lyckats nå sina mål och att överlämningen kunnat ske på ett bra sätt.

Sakområde Livsmedelskontroll, djurskydd och allmänna veterinära frågor

En bedömning av länsstyrelsens arbete

Den nya verksamheten med operativ djurskyddskontroll har tagit så mycket resurser, kraft och energi från verksamheten i övrigt, att de flesta andra ansvarsområden har prioriterats ner t.o.m. så långt att vissa arbetsuppgifter inte har genomförts alls.

De viktigaste prioriteringarna och insatserna under året

Djurskydd

Inom djurskyddsområdet har en organisation byggts upp. Tre handläggare som via verksamhetsövergång från kommunerna valde att börja arbeta vid Länsstyrelsen vid årsskiftet och två nyrekryteringar under våren samt länsveterinärer och jurister har tillsammans arbetat hårt med uppdraget. Eftersom många djurskyddsärenden övertogs från länets kommuner vid årsskiftet och många anmälningsärenden fortsatte att komma in, har verksamheten varit hårt pressad från start. Cirka 300 kontrollbesök med kontrollrapport har genomförts under året. Flera beslut om föreläggande har givits, beslut om flera omhändertaganden av djur har tagits samt 5 djurförbud har utfärdats under året.

En intensiv utbildningsinsats i nya handläggarssystem och djurskyddskontrollregistret har genomförts.

Ett flertal möten med andra aktörer inom djurskyddsområdet, såsom polis, LRF, djurskyddsorganisationer med flera, har hållits. I slutet av året övertog Kronobergs län handläggningen av förprövningsärenden och slutbesiktningar av investeringsstöd från Blekinge under en försöksperiod. Försöket har hittills fallit väl ut.

Livsmedel

Livsmedelsområdet har nedprioriterats under året och ingen revision av kommunal livsmedelskontroll är utförd under 2009. Detta är en brist som snarast måste åtgärdas under 2010.

Inom livsmedelsområdet har två länsmöten genomförts tillsammans med Blekinge län och Livsmedelsverket. Det ena mötet hade temat Dricksvatten och hölls på ett begränsat antal platser i landet, varav bl.a. Växjö.

Ett länsprojekt har genomförts i samarbete med Blekinge län: "Projektinriktad kontroll av kunskapsnivån avseende livsmedelshygien hos personal vid förskolor". Resultatet har redovisats i rapport nr 2009:27.

Smittskydd

På smittskyddsområdet har en stor nötkreatursbesättning varit föremål för utredning av salmonellainfektion. Länsstyrelsen har haft ärendet på delegation från Jordbruksverket. Besättningen är nu friklarad från smitta. Länsstyrelsen har deltagit i ett välbesökt informationsmöte för lantbrukare.

Arbetet med blåtunga har inte varit lika intensivt som året innan. Frågor har hanterats och dispenser för slaktdjurstransporter har utfärdats.

Allmänna veterinära frågor

Veterinär tillsyn har utförts på tre tillsynsobjekt under året. En samverkansträff mellan olika veterinärkategorier har genomförts.

En bedömning av länsstyrelsens resultat

Enligt gjorda prioriteringar har verksamheten Veterinär-djurskydd, trots bristande resurser, klarat av att hantera det nya uppdraget om operativ djurskyddskontroll. Normalkontroll har dock utförts i mycket begränsad omfattning. Endast ett fåtal kontroller har genomförts.

Smittskyddsarbetet har prioriterats och också klarats av.

Veterinär tillsyn har utförts på tre tillsynsobjekt under året.

Livsmedelsområdet har nedprioriterats under året och ingen revision av kommunal livsmedelskontroll är utförd under 2009. Detta är en brist som snarast måste åtgärdas under 2010.

Sakområde Regional tillväxt

Tillväxtarbetet har under året präglats av den rådande lågkonjunkturen med fortsatta varsel och kraftigt stigande arbetslöshet i länet. Varselsamordnarna har bedrivit ett intensivt arbete med bland annat möten på Residenset inom ramen för Framtid Kronoberg i princip varje månad.

Arbetet har hittills utmynnat i ett antal förslag med syfte att lindra krisen och dessa förslag har tillställts regeringen i samband med gjorda avrapporteringar. Arbetet har vidare resulterat i särskilda utvecklingsprojekt, bland annat inom utbildningsområdet. Arbetet inom Framtid Kronoberg har på ett påtagligt sätt främjat samverkan i länet och gett en gemensam bild av de utvecklingsförutsättningar och utmaningar som länet står inför.

Ett problem som har blivit allt mer påtagligt under arbetets gång är avsaknaden av särskilda medel för varseluppdraget. Kronobergs län har dessutom ett förhållandevis lågt anslag för tillväxtåtgärder. Detta har påtalats för regeringen i olika sammanhang. Överläggningar i frågan har skett med såväl Finansdepartementet som Näringsdepartementet.

Länsstyrelsens andel av anslaget 1:1 Regionala tillväxtåtgärder minskade ytterligare under 2009. Tillgängliga medel fördelades på stöd till kommersiell service och projekt. Företagsstöd hänvisades liksom 2008 till Landsbygdsprogrammet.

Arbetet med servicefrågorna har varit framträdande under året. En viss ökning av ansökningar från drivmedelsanläggningar har noterats och för detta ändamål har särskilt anvisade medel från regeringen nyttjats. Länsstyrelsen har i övrigt utarbetat ett regionalt serviceprogram enligt regeringens uppdrag och riktlinjer från Konsumentverket/Tillväxtverket. Länsstyrelsen har dessutom haft ett särskilt uppdrag när det gäller att ta fram ett kunskapsunderlag över den offentliga servicens utformning. Stödet till kommersiell service har bidragit till att öka förutsättningarna för överlevnad hos ett antal butiker och drivmedelsanläggningar. Dock har inte nedläggningar helt kunnat förhindras.

7. Länsstyrelserna ska ge en sammanfattning av den genomförda verksamheten inom området regional tillväxt enligt nedan:

- *de viktigaste prioriteringarna och insatserna under året, inom bl.a. ramen för den nationella strategin för regional konkurrenskraft, entreprenörskap och sysselsättning 2007–2013, samt*
- *en kortfattad och översiktlig bedömning av resultatet av länsstyrelsernas medverkan i det regionala tillväxtarbetet.*

Länsstyrelsens tillväxtarbete har under 2009 i stor utsträckning varit kopplat till varseluppdraget. Varselsamordnarna har bedrivit ett intensivt arbete med bland annat regelbundna möten inom ramen för Framtid Kronoberg. Mötena har hållits på residenset och samlat ett stort antal deltagare från olika organisationer, privata företag och offentliga myndigheter. Sammankomsterna har haft olika teman med

koppling till krisen. Dessutom har särskilda överläggningar hållits med speciellt utvalda organisationer till exempel när det gäller rådgivning till entreprenörer och när det gäller behovet av praktikplatser för ungdomar.

De områden som särskilt har uppmärksammats inom varseluppdraget är kompetensutveckling, entreprenörskap, arbetskraftsförsörjning och ungdomsfrågan. Områden som också lyfts fram i den nationella strategin. Länsstyrelsen har utifrån begränsad medelstilldelning och i samverkan med Regionförbundet i möjligaste mån svarat upp med projektstöd med särskilt fokus på insatser med koppling till krisen. Det handlar om projekt särskilt inom entreprenörskap och företagande, näringslivets förnyelse, men också inom arbetskraftsförsörjning.

Varselarbetet har hittills utmynnat i ett antal förslag med syfte att lindra krisen och dessa förslag har tillställts regeringen i samband med gjorda avrapporteringar. Arbetet har vidare resulterat i särskilda projekt, bland annat inom utbildningsområdet. Inte minst har arbetet inom Framtid Kronoberg främjat samverkan i länet och givit en gemensam bild av utvecklingsförutsättningar och utmaningar.

Länsstyrelsens andel av anslaget 1:1 Regionala tillväxtåtgärder minskade ytterligare under 2009. Tillgängliga medel fördelades på stöd till kommersiell service och projekt. Företagsstöd hänvisades liksom föregående år till Landsbygdsprogrammet.

Under 2009 har 4,7 mkr beviljats i projektstöd, varav en stor del har gått till ovan nämnda ändamål. Länsstyrelsen är förvissad om att aktuella projekt kring entreprenörskap, företagande, trähusbyggande och utveckling av besöksnäringen kommer att bidra till förnyelsen av länets näringsliv och till att länet kommer att gå stärkt ur krisen, vilket är målet för verksamheten inom Framtid Kronoberg.

Programmet för kvinnors företagande avslutades under året. Ett betydande antal projekt har genomförts med fokus på kompetensutveckling och nätverksbyggande. Nya arbetssätt och nya samarbeten har etablerats och kompetensen inom exempelvis affärsutveckling har höjts. Konkreta resultat är ännu svårt att peka på, men det är Länsstyrelsens bedömning att programmet har satt fokus på och skapat intresse för kvinnors företagande.

Arbetet med servicefrågorna har varit framträdande. En betydande ökning av beviljade medel kan konstateras jämfört med 2008. En viss ökning av ansökningar från drivmedelsanläggningar har noterats och för detta ändamål har särskilt anvisade medel från regeringen nyttjats. Länsstyrelsen har i övrigt utarbetat ett regionalt serviceprogram enligt regeringens uppdrag och riktlinjer från Konsumentverket/Tillväxtverket. Länsstyrelsen har dessutom haft ett särskilt uppdrag när det gäller att ta fram ett kunskapsunderlag över den offentliga servicens utformning. Stödet till kommersiell service har bidragit till att öka förutsättningarna för överlevnad hos ett antal butiker och drivmedelsanläggningar.

8. Länsstyrelserna ska redovisa exempel på och kommentera:

- hur andra statliga myndigheter tillämpar länets regionala utvecklingsprogram,
- inom vilka områden samverkan mellan länsstyrelserna och statliga myndigheter sker och hur denna samverkan ser ut, samt
- hur lokala och regionala resurscentra för kvinnor har uppmärksammats i det regionala tillväxtarbetet.

Under hösten har Regionförbundet tagit fram ett nytt regionalt utvecklingsprogram (RUP) för länet. Det tidigare programmet, som var det första för Kronobergs län, hade då gällt i cirka 3 år. Det framfördes synpunkter på att det första programmet inte var tillräckligt konkret. Konkretiseringar aviserades men har av olika skäl genomförts endast i begränsad omfattning. Länsstyrelsen har därför inga bra konkreta exempel på hur RUPen tillämpas bland statliga myndigheter. Utifrån kontakter i olika sammanhang med myndigheter med utvecklingsinriktad verksamhet kan Länsstyrelsen dock konstatera att länets utvecklingsförutsättningar och utmaningar är väl kända. Länsstyrelsen har också intrycket att myndigheternas arbete är väl i linje med det regionala utvecklingsprogrammet. Bilden av länet har till exempel behandlats inom ramen för varselsamordningsuppdraget och arbetet med den nya RUPen har varit tema för ett av de varselmöten som har hållits under året.

Samverkan med statliga myndigheter har under 2009 framförallt skett inom ramen för regeringens varselsamordningsuppdrag. Länsstyrelsen kan exempelvis peka på initiativet att samla statliga myndigheter för att mobilisera praktikplatser för ungdomar så snart åtgärden arbetsmarknadsåtgärden LYFT aviserades. I övrigt har Länsstyrelsen regelbundet särskilda överläggningar med de statliga myndigheterna, där bland annat utvecklingsfrågor tas upp.

Resurscentra för kvinnor har under 2009 inte särskilt uppmärksammats i det regionala tillväxtarbetet. Någon ansökan om projektmedel har inte heller inkommit från länets regionala resurscentrum Qvinnor på G. Föreningen har haft samordningsansvaret för ambasadörsnätverket för kvinnors företagande och under våren anordnades en träff för detta nätverk på Residenset.

9. Länsstyrelserna ska redovisa vilka insatser som har gjorts på konkurrensområdet, i enlighet med konkurrensförordningen (2008:604).

Länsstyrelsen har under året bevakat konkurrensaspekterna i Länsstyrelsens stödgivning till företag. Konkurrensförhållandena i länet har bevakats endast via media. Extern verksamhet inom konkurrensområdet har inte kunnat prioriteras under året. Länsstyrelsen noterar att Konkurrensverket inte har haft någon sammandragning för länen och att kontakterna med verket i övrigt är av mycket liten omfattning.

1 0. *Länsstyrelserna ska i det regionala tillväxtarbetet stödja utvecklingen av miljövänlig och effektiv teknik och förnybar energi, samt stimulera företag till miljödriven affärsutveckling och till att använda miljöhänsyn som medel för att stärka sin konkurrenskraft. Länsstyrelsen ska redovisa exempel på planerade och genomförda aktiviteter inom uppdraget.*

I egenskap av ordförande i Swentec, Sveriges miljöteknikråd, är landshövdingen starkt engagerad i miljöteknikfrågorna, vilket ger avtryck både nationellt och regionalt. Engagemanget har bland annat utmynnat i strategiska samtal kring dessa frågor. De strategiska samtalen hålls på residenset, dit både offentliga och privata organisationer med koppling till aktuellt tema bjuds in. Under året har teman exempelvis varit vindkraft och klimatstrategiskt arbete. Bland annat diskuterades det förslag till klimatstrategi som har tagits fram i samverkan med Regionförbundet. Avsikten är att genom särskilda klimatavtal intensifiera klimatarbetet. Miljödriven affärsutveckling ingår som en del i klimatstrategin. För 2010 planeras ett strategiskt samtal om småskalig vindkraft.

Miljöteknik och energi är också högt prioriterade områden inom Länsstyrelsens projektverksamhet. Exempelvis medfinansieras det nationella projektet Trästad 2012 med syfte att utveckla industriella byggsystem, där trä används som stombärande material. Länsstyrelsen medfinansierar vidare regionens deltagande vid världsutställningen i Shanghai, där temat är den hållbara regionen med bland annat miljöteknik som en komponent. Ett annat projekt är en förstudie som Sydsvenska Industri- och Handelskammaren genomför med syfte att utveckla affärsrelationer med New England, USA, inom området alternativa energilösningar.

1 1. *Länsstyrelserna ska, mot bakgrund av redovisningen enligt bilaga 3 (tabell G.1) beskriva och motivera de prioriteringar som gjorts mellan ändamålen, samt beskriva och motivera de prioriteringar som har gjorts vid beslut om medel inom respektive ändamål. Vidare ska länsstyrelserna kommentera andelen beviljade medel under anslaget 1:1 Regionala tillväxtåtgärder, som avser medfinansiering av de regionala tillväxtprogrammen (eller motsvarande näringslivsorienterade program i länen) respektive EU:s strukturfondsprogram. Slutligen ska länsstyrelsen beskriva inriktningen på eventuella insatser som bokförts under raden "varav övrigt" i bilaga 3 (tabell G.1).*

Med hänsyn till Länsstyrelsens minskande andel av länets anslag för tillväxtåtgärder har inte heller under 2009 några medel för företagsstöd kunnat avsättas. Länet har prioriterat projekt och stöd till kommersiell service. I länets situation med varsel, uppsägningar och stigande arbetslöshet bedömdes projektstöd mer ändamålsenligt än företagsstöd, samtidigt som det är möjligt för mindre företag att söka investeringsbidrag inom Landsbygdsprogrammet. Stödet till kommersiell service har sedan lång tid tillbaka varit högt prioriterat mot bakgrund av utglesningen av dagligvarubutiker och drivmedelsanläggningar på landsbygden. Projektstöden har åter nått "normal nivå"

efter 2008 års likviditetsproblem som resulterade i total inbromsning för i princip allt stöd utom stödet till kommersiell service.

När det gäller projektstöd prioriterar Länsstyrelsen sådana projekt som faller inom ramen för den nationella strategin för konkurrenskraft och sysselsättning och särskilt då entreprenörskap, näringslivets förnyelse och arbetskraftsförsörjning.

Inom stödet till kommersiell service har utglesningen av butiker gått så långt att någon prioritering av dagligvarubutiker inte görs, utan Länsstyrelsen strävar efter att de som söker investeringsbidrag ska beviljas detta. Istället anpassas stödnivån utifrån tillgängliga medel.

Regionförbundet fastställde i januari 2009 ett handlingsprogram för tillväxt som ersättare för det tidigare tillväxtprogrammet. Programmet spänner över många områden, varför Länsstyrelsen bedömer att samtliga beviljade bidrag under 2009 kan kopplas till detta.

När det gäller andelen som utgör medfinansiering av EUs struktur-fondsprogram, har Länsstyrelsen inte någon annan kommentar än att de ansökningar som har inkommit om medfinansiering också har beviljats. Det nationella projektet Trästad 2012 har beviljats för mer än hälften av beslutade medel.

1 2. *Länsstyrelserna i län med självstyrelseorgan eller samverkansorgan ska redovisa exempel på och kommentera inom vilka områden samverkan sker mellan länsstyrelsen och självstyrelseorganet respektive samverkansorganet samt hur denna samverkan ser ut.*

Länsstyrelsen bedömer att samverkan med Regionförbundet fungerar både på ledningsnivå och på tjänstemannasidan. Varselsamordningsuppdraget är ett tydligt exempel på detta, där planering och operativt arbete sker i nära samverkan. Regelbundna träffar sker på olika nivåer.

Länsstyrelsen och Regionförbundet har löpande kontakter när det gäller finansieringen av olika projekt och i många fall finansieras projekt av båda parter. Det har också etablerats en viss områdesvis fördelning av projekt. Främst gäller detta medfinansieringen av de landsbygdsorienterade projekten som i större utsträckning har fallit på Länsstyrelsen. Tidigare hade Länsstyrelsen och Regionförbundet regelbundna möten kring finansieringen av projekt. Dessa möten har ersatts av samverkan inom varselsamordningsuppdragets ramar. Det kan dock bli aktuellt att återuppta dessa möten under 2010.

Samverkan har också skett när det gäller arbetet med det nya Regionala utvecklingsprogrammet. Personal från Länsstyrelsen har bland annat aktivt medverkat i framtagandet av underlagsmaterial och bidragit med analysen av detta.

Samverkan inom statistik och analys i allmänhet har under året utvecklats och kommer att utvecklas ytterligare under 2010. Samverkan innefattar också samfinansiering av underlagsmaterial. Exempelvis delar Regionförbundet och Länsstyrelsen kostnaden för Regionfakta. Dessutom har samverkan etablerats inom jämställdhetsområdet, en gemensam folkhälsopolicy håller på att tas fram och arbetet med hållbar utveckling i länet bedrivs i samverkan.

1 4. *Samtliga länsstyrelser med undantag av länsstyrelserna i Kalmar, Gotlands, Västra Götalands och Skåne län ska särredovisa de medel som erhållits från det under utgiftsområde 19 Regional tillväxt upptagna äldreanslaget 33:5 Europeiska regionala utvecklingsfonden perioden 2000–2006, samt anslaget 1:4 Europeiska regionala utvecklingsfonden perioden 2007–2013 för medfinansiering av bidrag avseende regionala företagsstöd i samband med utbetalning från anslaget 1:1 Regionala tillväxtåtgärder. Därutöver ska den del som i detta sammanhang utbetalats från länsstyrelsen i form av stöd redovisas. Utestående fordringar mot de myndigheter som disponerar äldreanslagen 33:5 och 1:4 redovisas i not till balansräkning.*

Länsstyrelsen har under 2009 erhållit 39 272 kronor av den europeiska regionala utvecklingsfonden som medfinansiering av företagsstöd. Länsstyrelsens medfinansiering uppgick till 60 728 kr.

1 5. *Samtliga länsstyrelser med undantag av länsstyrelserna i Kalmar, Gotlands, Västra Götalands och Skåne län ska redovisa de regionala företagsstödens bidrag till det regionala tillväxtarbetet.*

Till följd av minskat anslag för tillväxtåtgärder har Länsstyrelsen inte avsatt några medel för företagsstöd. Hänvisning har istället skett till Landsbygdsprogrammet.

1 6. *Samtliga länsstyrelser med undantag av länsstyrelserna i Kalmar, Gotlands, Västra Götalands och Skåne län ska verka för en god tillgång till kommersiell och offentlig service i länet.*

Länsstyrelserna ska redovisa och kommentera:

- vilka insatser som genomförts, hur insatserna genomförts och vilka aktörer som deltagit i genomförandet,
- vilket finansiellt stöd, inklusive regionala projektmedel, som beviljats för utveckling av kommersiell service, samt
- vilka resultat genomförda insatser har haft för utvecklingen av tillgång till kommersiell service för medborgare och företag.

I enlighet med regeringens uppdrag och efter riktlinjer från Konsumentverket/Tillväxtverket har Länsstyrelsen utarbetat och fastställt ett regionalt serviceprogram för 2010-2013. Något särskilt partnerskap har inte etablerats för detta ändamål utan arbetet har förankrats i partnerskapet för Landsbygdsprogrammet, där representanter för ett stort antal organisationer med koppling till landsbygdsutveckling är representerade.

Under året har Länsstyrelsen i Kronobergs län tillsammans med Länsstyrelsen i Västerbotten haft ett uppdrag från regeringen att ta fram ett kunskapsunderlag över den offentliga servicens utformning i respektive län.

Vidare har Länsstyrelsen när det gäller offentlig service medfinansierat ett projekt som handlar om att ta fram ett koncept för samverkan mellan Arbetsförmedlingen, Försäkringskassan och kommun-

ernas socialtjänst. Ljungby kommun och Tingsryds kommun, som tillsammans har drivit projektet, har gjort en framställan till regeringen om att få starta försöksverksamhet enligt den modell man har föreslagit. Projektet är kopplat till utredningen Lokal service i samverkan.

Länsstyrelsen har under året beviljat investeringsbidrag till dagligvarubutiker och drivmedelsanläggningar på landsbygden. Beviljade medel har bidragit till att ägarbyten har kunnat genomföras, till att butiker har utvecklats till att kunna erbjuda ytterligare servicefunktioner och till att butiker har kunnat byggas om och moderniseras för att bättre stå rustade att möta nuvarande och framtida krav från konsumenterna.

Totalt har nära 2,8 Mkr beviljats i finansiellt stöd för kommersiell service. Av detta utgör 430 000 kronor beslut fattade mot de särskilda medel som regeringen har anvisat för att öka tillgängligheten till service på landsbygden, främst drivmedelssidan. Länsstyrelsen har också noterat en ökning av ansökningar från drivmedelsanläggningar och genom de extra pengarna har en god stödnivå kunnat upprätthållas. I takt med att nätet av dagligvarubutiker glesnar, ökar behovet av servicebidrag och Länsstyrelsen har beviljat 565 000 kronor i sådana bidrag.

Länsstyrelsens insatser har bidragit till att utglesningen av butiker har kunnat bromsas. Länet har dock inte helt undgått nedläggningar. Tre orter i länet har mist sin sista butik under året. Enligt Länsstyrelsens beräkningar har cirka 9 000 personer mer än 10 km till närmaste dagligvarubutik, vilket är en kraftig ökning jämfört med föregående år. De nedläggningar som skedde 2009 fick således betydande effekter på servicenivån.

Länsstyrelsen har under året genomfört uppdraget att bevaka, att grundläggande betaltjänster fyller samhällets behov. I inledningskedet framfördes en del klagomål till Länsstyrelsen, främst när det gäller möjligheterna till kontantuttag, men också när det gäller avgiftsnivån för att betala räkningar. Det förefaller dock som om människor efter hand har vant sig vid det nya systemet eller har hittat andra lösningar. Det förefaller nu som att problematiken kring hanteringen av dagskassor är störst. Resultatet av arbetet har redovisats till samordnande länsstyrelse.

Sakområde Infrastrukturplanering

Transportinfrastruktur

Arbetet med framtagande av länsplan för regional transportinfrastruktur för perioden 2010-2021 har präglats av ett transportövergripande synsätt med regionala stråk som utgångspunkt. Planeringsarbetet, som numera Regionförbundet södra Småland ansvarar för, har präglats av stor öppenhet med mellanregionalt och lokalt inflytande. Detta har bl.a. säkerställts genom processinriktade arbetsätt, där samtliga medlemmar av Regionförbundet, d.v.s. samtliga kommuner i länet tillsammans med Landstinget, varit representerade. I arbetsgruppen som arbetat med länsplanen har från den statliga sektorn även Länsstyrelsen samt Banverket och Vägverket varit representerade.

De viktigaste prioriteringarna avseende infrastruktursatsningar inom perioden 2010- 2021, som tagits fram av arbetsgruppen i enighet, framgår av länstransportplanen.

Arbetsgruppen har ambitionen att, under ledning av Regionförbundet, fortsätta sitt gemensamma samarbete i infrastrukturfrågor.

IT-infrastruktur

Inflödet av ansökningar av kanalisationsbidrag har under året varit fortsatt högt. Det finns ännu ingen länsvis sammanställning över besluten för 2009, men Länsstyrelsen har intrycket att Kronoberg svarar för en betydande del av det totala antalet ärenden i landet. Detta är till stor del en följd av E.ONs arbete med att ersätta luftledningarna med jordkabel. Många föreningar passar då på att i stormen Gudruns spår samtidigt förlägga tomrör för fiber. Ett betydande antal ansökningar om projektmedel för fiberanslutning har också inkommit inom Landsbygdsprogrammet.

Det stora intresset för bredbandsfrågorna i länet föranledde landshövdingen att i slutet av oktober bjuda in till ett strategiskt samtal kring dessa frågor. Ett stort antal organisationer bjöds in att delta. Behovet av samordning när det gäller bredbandsutbyggnaden och överblick över stödmöjligheterna var viktiga punkter som diskuterades.

En särskild arbetsgrupp med representanter för Länsstyrelsen och Regionförbundet har bildats för att arbeta vidare med dessa frågor.

2 6. *Samtliga länsstyrelser med undantag av länsstyrelserna i Skåne, Kalmar, Gotlands och Västra Götalands län ska följa utvecklingen i länet inom IT-infrastrukturområdet, med särskild inriktning mot mindre tätorter och glesbygd. Länsstyrelserna ska övergripande redovisa sitt arbete.*

Länsstyrelsen har via kommunerna hämtat in uppgifter om förekomsten av telestationer och fiberanslutningspunkter i småorter enligt de anvisningar som Länsamverkan bredband har tagit fram. Kartläggningen visar att det i de allra flesta fall finns fiberanslutningspunkt i småorterna. Resultatet av kartläggningen har rapporterats till samordnande länsstyrelse.

Sakområde Hållbar samhällsplanering och boende

Allmänt och övergripande

Länsstyrelsen har en kvalificerad och effektiv handläggning inom planberedningsprocessen. Det finns dock mer att göra för att utveckla den digitala hanteringen och framför allt att få till stånd ett digitaliserat planarkiv till nytta för hela Länsstyrelsen.

Bevakningen av miljömålet God Bebyggd miljö i den fysiska planeringen samt att planeringen strävar mot en hållbar utveckling har särskilt uppmärksammats i behandlingen av kommunernas planprogram. Avsikten har varit att få in dessa aspekter så tidigt som möjligt i planeringsprocessen.

Kompetensutveckling

Fokus har under 2009 legat på den nationella kompetenssatsningen inom PBL-området. Länsstyrelsen har i sammanhanget tagit aktiv del även i arbetet med upplägg och genomförande av utbildningen. Satsningen kommer att fortsätta även under 2010.

Översiktsplaner

Länsstyrelsen kan konstatera att vindkraftsplaneringen har nått samtliga kommuner i länet och att flera påbörjat och några även genomfört tematiska tillägg till översiktsplanen avseende vindkraft. Som nytt arbetsinstrument och nya planeringsområden har detta upptagit en stor del av sakområdets samlade resurs.

Strategiskt samtal om vindkraft

Länsstyrelsen kallade till ett välbesökt s.k. strategiskt samtal om vindkraft den 3 september 2009. Medverkande från kommuner, vindkrafts-exploatörer, markägare m.fl. hade ett givande dagslångt samtal med Länsstyrelsen om förutsättningar och möjligheter för vindkraftsetableringar i länet.

Tillsyn

Sakområdet kan konstatera att tillsynen över kommunernas bygghantering inte uppnår den önskvärda nivån.

Brukarundersökning

Ett länsstyrelsegemensamt projekt mellan nio länsstyrelser för att genomföra en gemensam brukarundersökning har genomförts under året. Länets kommuner har tillfrågats om olika aspekter av Länsstyrelsens arbete i detaljplaneprocessen. Resultatet av undersökningen visar att kommunerna är mycket nöjda med Länsstyrelsens kompetens inom detaljplaneområdet samt personalens bemötande och engagemang. Länsstyrelsen får också mycket goda omdömen för de möten och träffar som anordnats med länets kommuner under året. Utvecklingsområden som framkommer är samordningen av mellankommunala frågor samt handläggningstiden av detaljplaneärendena.

Sakområde Energi och Klimat

Översiktlig redovisning av länsstyrelsens arbete

Arbetet har i huvudsak varit inriktat på att få fram en ny regional klimat- och energistrategi. Högst prioritet har givits åt att fortsätta samordningen av klimat/energistrategiarbetet med det klimatarbete som Regionförbundet södra Småland påbörjade under 2008.

Energieffektivisering och omställning har tagits upp fortlöpande inom tillsyn och prövning. God beredskap för prövning av vindkrafts-ärenden har upprätthållits, men operatörer har varit något avvaktande med inlämnande av ansökningar. Stöd har getts till kommunerna i arbetet med tillägg till översiktsplanerna om vindkraft.

Länsstyrelsens egen bedömning av sitt arbete inom sakområdet

Länsstyrelsen har prioriterat att få en ny klimatstrategi väl förankrad i länet, och avsatte förhållandevis lång remisstid för dessa.

Svårigheten med att fastställa en strategi är att spelplanen ständigt förändras, t.ex. har det tillkommit nya nationella mål. Fördröjningen i förhållande till ursprunglig tidplan har då sannolikt inte varit till nackdel. De regionala delmålen inom klimat/energiområdet går ut 2010. En formellt beslutad strategi kan på så sätt få kort "bästföredatum". Strategin har därför inriktats mer mot de långsiktiga klimat- och miljö kvalitetsmålen än mot olika delmål.

Flera kommuner är aktiva inom klimatområdet, och staten har inte alltid initiativet. Samordningsuppgiften blir då alltmer behövlig. Länsstyrelsen saknar dock i stort sett skarpa verktyg för det, utöver prövning och tillsyn enligt miljöbalken. Det gäller dock bara ett litet urval av miljöfarliga verksamheter, och är ofta händelsestyrt. Övriga verktyg är påverkan på den övergripande planeringen, allmän attitydpåverkan och skapande av nätverk och arenor för erfarenhetsutbyte. Resultaten är svåra mäta i ett kortare tidsperspektiv.

I regionen finns det ett aktivt energikontor (Energikontor Sydost) som redan hanterar mycket av det som länsstyrelserna nu förväntas utveckla. Energikontorets och Länsstyrelsens roller behöver bli tydligare. Denna fråga har också varit uppe som tema vid Energimyndighetens Kraftsamlingsdagar, då det konstaterades att Energikontoren och länsstyrelserna kan fungera som parhästar. Förutsättningen för att detta ska bli verklighet är dock mer resurser.

3.6. Länsstyrelserna ska redovisa

- *insatser för att konkretisera arbetet med regionala klimat- och energistrategier genom att planera och genomföra insatser och åtgärder i samverkan med berörda aktörer för att uppnå minskad klimatpåverkan och ökad energieffektivitet*

Arbetet med den nya regionala klimat- och energistrategin påbörjades under 2008, som en vidareutveckling av den åtgärdsstrategi för effektivare energianvändning och transporter i Kronobergs län som beslu-

tades 2005. En remissversion av strategin vidareutvecklades under våren 2009 utifrån den version som redovisades till regeringen i oktober 2008. Den remitterades till ca 100 remissinstanser i länet under perioden 27 april t.o.m. 15 september 2009. Klimat- och energistrategin presenterades vid ett s.k. strategiskt samtal på Residenset med inbjudna regionala aktörer inom området den 7 december 2009, då ytterligare synpunkter togs in. Strategin lämnas under januari 2010 till Regionförbundet södra Småland för beslut.

Genomförandet av strategin påbörjas genom att ett energi/klimatavtal, eller motsvarande överenskommelser, upprättas med viktiga aktörer i länet. Helst ska detta göras inom ramen för den regionala klimatkommission som Regionförbundet planerar. För förankringen, för att finna formerna för bl.a. mallar för avtalet samt för att dra upp riktlinjer och ta fram underlag för en aktörsanalys, har ett delprojekt genomförts. Detta har genomförts inom Miljömålsrådets s.k. Förankringsprojekt tillsammans med Jönköpings och Skåne län.

- *insatser för att stödja näringslivets och kommunernas klimat- och energiarbete.*

Den utbildning i energieffektivisering för företag som genomfördes under 2008 fortsatte under 2009 med kortare utbildningstillfällen i varje kommun. (Energieffektiviseringsprojekt). Utbildningen arrangerades av Miljösamverkan Kronoberg och Blekinge. Länsstyrelsen har deltagit i planeringen.

Energieffektivisering och energiomställning tas fortlöpande upp i tillsyn och prövning enligt miljöbalken. Under året har dock inga prövningar slutförts där energifrågan utgjort någon betydande del. Trots ett stort antal genomförda samråd om vindkraftparker har få prövningar kommit till beslut under året. En ansökan har t.o.m. återtagits för ett hundratal verk på grund av mätresultat som antyder mindre vindpotential i skogslandskapet än förväntat. Läget är därför avvaktande bland en del vindkraftsintressenter. Länsstyrelsen har under året upparbetat en god beredskap för att kunna hantera sådana ärenden genom att vi har anställt, låtit utbilda personal och avsatt tid i planeringen.

Länsstyrelsen har även medverkat till att några av länets kommuner har tagit fram tillägg till sina översiktsplaner beträffande vindkraftsplanering. Genom konstruktiva samråd kan sådana tillägg till översiktsplanerna underlätta bedömningen av etableringar. Det länsövergripande projektet "Planeringsförutsättningar för vindkraft i Kronobergs län avslutades i juni 2009 (Vindkraft i Kronoberg). Vindkraften har tagits upp vid de kvartalssamtal som Länsstyrelsen regelbundet håller med kommunernas planerare och i ett strategiskt samtal om vindkraft som genomfördes på residenset i september.

Inom lantbruket har förstudier bedrivits i länet om gårdsbaserad biogasframställning. Vad gäller kursverksamhet så har en studieresa genomförts. Besök på biogasanläggning och småskaligt vattenkraftverk ingick.

De medel som Länsstyrelsen administrerar för energiomställning visade sig i ett tidigt skede inte heller under 2009 räcka till. Detta har medfört att inga större informationsinsatser genomförts under året.

Länsstyrelsen har dock medverkat vid en mäsas och vid möte för fastighetsägare. Information om de olika stöden har även funnits på Länsstyrelsens hemsida.

Sakområde Kulturmiljö

Återrapporteringskrav gällande samtliga länsstyrelser

3 8. *Länsstyrelserna ska för verksamheten inom området kulturmiljö:*

- *kortfattat och översiktligt redovisa en bedömning av länsstyrelsens arbete,*
- *redovisa de viktigaste prioriteringarna och insatserna under året (max fem stycken), samt*
- *redovisa en kortfattad och översiktlig bedömning av länsstyrelsens resultat.*

Landshövdingarna i Uppsala och Kronobergs län har initierat arbetet att göra kulturarvet efter Carl von Linnés vetenskapliga arbete till ett av UNESCOs världsarv. En projektledare har under år 2009 arbetat fram en ansökan till Riksantikvarieämbetet (RAÄ). Förslaget innebär en serienominering med totalt åtta platser i världen. Tidigast år 2012 kan beslut tas av UNESCO om världsarvstatus. Det föreslagna internationella världsarvet är unikt genom att inte bara byggnader och trädgårdsmiljöer står i fokus, utan också kvarvarande växter och djur av arter som en gång insamlades och studerades av Linné och hans kollegor.

Länsstyrelsen har på ett bättre sätt kunnat beakta kulturmiljövärdena i vindkraftsplaneringen, då kulturmiljöfunktionen tillförts en tillfällig resurs under sju månader genom de vindkraftsmedel som fördelas via ramanslaget. Arbetet har huvudsakligen inriktats mot att:

- o utvärdera informationssystemet för fornminnen (FMIS) i aktuella vindkraftsparker,
- o göra bedömningar om landskapsanalyser behövs eller inte i aktuella områden,
- o utföra tillsyn på utredningar och utredningsrapporter från s.k. frivilliga utredningar och liknande,
- o ändra formerna för, ändra inriktningen på och höja kvaliteten på kulturlandskapsanalyser (hittills så kallade utredningar),
- o klargöra hur kulturminneslagen (KML) bör förhålla sig till Miljöbalken (MB) och till miljöprövningsdelegationen (MPD) och
- o utarbeta handläggningsrutiner med avseende på kulturmiljövårdens deltagande i vindkraftssamråd.

Arbetet har framförallt resulterat i förbättrade rutiner för att kulturmiljövärden skall kunna beaktas i vindkraftsplaneringen och i ett utökat samarbete och samordning med miljövården. Ett PM med information om förhållningssätt för kulturmiljövården och vindkraft har tagits fram, som riktar sig till vindkraftsföretag, konsulter, kommuner och andra aktörer. Även två checklistor har tagits fram - en för vad kulturmiljökonsekvensbeskrivningar skall innehålla och en som redovisar vad en frivillig arkeologisk utredning skall innehålla.

Flera åtalsprövningar beträffande misstänkta fornminnesbrott har lagts ned av åklagaren under år 2009. Åklagaren hänvisar i flera av de nedlagda fallen till både tidsbrist och resursbrist. Länsstyrelsen befa-

rar att åklagarmyndigheten även har kompetensbrist i hanteringen av kulturmiljöfrågor. Detta undergräver hanteringen av fornminnesärendena, vilket är oroväckande. Länsstyrelsen har under året inledningsvis tagit fram en strategi för dialog med åklagaren, Riksantikvarieämbetet, Brottsförebyggande rådet m.fl. Ett strategiskt samtal, med landshövdingen som värdinna på Residenset, kring hanteringen av fornminnen, har även genomförts. Ett femtiotal inbjudna representanter från bl.a. länets kommuner, Skogsstyrelsen, Södra, LRF, exploatorer, Smålands museum m.fl. samlades. Syftet var att stärka dialogen kring hanteringen av arkeologiärenden enligt kulturminneslagen.

Inom ramen för RAÄs satsning kring Hållbar landskapsutveckling, att utveckla metoder för att fördjupa kunskapen och förståelsen för kulturmiljövärden i riksintressen under exploateringstryck, har Länsstyrelsen genomfört fördjupade metodbeskrivningar av riksintressena Växjö stad och Kosta samhälle. De komplexa värden som riksintressena står för är tydliggjorda genom kart- och bildredovisningar och materialet har även redovisats för respektive kommuns politiker och tjänstemän. Metodstudien medger att kulturmiljövärdena nu på ett bättre sätt beaktas av kommunala planerare. En god dialog är tillskapad med kommunernas företrädare om de komplexa kulturhistoriska värdena inom dessa riksintressen. Länsstyrelsen planerar att gå vidare med ytterligare fördjupade beskrivningar av ett antal exploateringshotade riksintressen för kulturmiljövärden under år 2010.

Med hjälp av bidrag via kulturmiljöanslaget har Länsstyrelsen kunnat främja vård- och informationssatsningar kring bebyggelse, fornminnen och landskap. Vårdade miljöer är viktiga inslag i landskapsbilden. Anslagsramen under år 2009 har varit 7,9 mkr. I beslutsramen tillkommer ytterligare 2,5 mkr för bemyndiganderamen. De kulturhistoriska merkostnaderna som uppstår vid bevarande och upprustning av en byggnad eller miljö kan delvis bekostas genom statsbidrag. Ett 40-tal ansökningar gällande jordbrukets ekonomibyggnader har erhållit bidrag, vilka främst gällt takomläggningar och byte av syllar. Ca 2 mkr har under året utgått till upprustning av kulturhistoriskt värdefull bebyggelse i länet. Länsstyrelsen bedömer att ROT-avdraget kan ha haft viss inverkan i årets bidragsgivning. Flera sökanden har önskat få mer information kring avgränsningarna mellan ROT-avdraget och kulturmiljöanslaget. I ett par objekt har fastighetsägarna bedömt att det är ett bättre alternativ att använda sig av ROT-avdraget. Den största delen av objekten som erhållit kulturmiljöbidrag är dock ekonomibyggnader inom jordbruks- och skogsfastigheter, där åtgärderna inte ryms inom ROT-avdraget. Sammantaget 239 fornvårdslokaler vårdas i Kronobergs län. Vården består huvudsakligen av slyröjning och städning av lokalerna samt av skyltning. På detta sätt synliggörs fornlämningarna och informationen om dem når den intresserade allmänheten och turisterna. Vi blir alla rikare av denna påtagliga koppling till vår historia/förhistoria och förståelsen för fornlämningarnas berättigande i vårt moderna samhälle ökar. Det största enskilda vårdobjektet under år 2009 har varit Bergkvara ruin, vilket utgör ett värdefullt minne av ett av södra Sveriges största godsbyggnader under medeltid. Underhållet av ruinen har länge varit eftersatt. Ruinen var dessförinnan i mycket dålig kondition med starkt

vittrade partier i fasaderna. Rasrisk förelåg. Arbeten som utförts är nedtagning och uppmurning av stenar, omputsning, åtgärder för att förhindra olyckor i form av nedfallande stenar. Projektets genomförande har bekostats med 2 mkr från kulturmiljöanslaget. Arbetena har föregåtts av en projektering och entreprenaden har upphandlats under vintern 2008/2009. Avtal har slutits med en byggnadskonsult för upphandlingen. Arbetena har också föregåtts av en byggnadsarkeologisk uppmätning. För besökarnas säkerhet har ruinen tillförts kättingräcken in- och utvändigt samt ett skärmtak vid ingången. Entreprenaden har på det hela taget utförts på ett bra sätt med ett gott resultat.

Sakområde Skydd mot olyckor, krisberedskap och civilt försvar

Året har präglats dels av det fortsatta arbetet med att få funktion i den nya samverkansstrukturen Krissamverkan Kronoberg, och dels av influensapandemin. Arbetet med att utveckla samverkansformerna påbörjades i bred dialog med länets aktörer i krishanteringssystemet under hösten 2008. Under 2009 har flera projekt eller arbetsgrupper satts igång kring frågor som syftar till gemensamma satsningar för att förebygga eller höja beredskapen, i samverkan mellan länets kommuner, räddningstjänsterna, landstinget, polisen, Länsstyrelsen och SOS Alarm. Mycket fokus har också lagts vid den gemensamma ledningsförmågan (samverkansledning). Genom projektgruppen för införandet av kommunikationssystemet Rakel uppfylldes också målet, att alla länets kommuner och deras räddningstjänster, Länsstyrelsen och landstinget ska kunna bedriva samverkansledning i Rakel. En stor samverkansövning genomfördes under året, delvis som en förberedelse inför EU-mötet i Växjö. I samband med pandemin lades mycket kraft på kartläggning av samhällsviktig verksamhet i länet.

Skydd och beredskap har i allt väsentligt lyckats genomföra planerad verksamhet, så när som på tillsyn i en kommun utifrån Lagen om skydd mot olyckor, trots den hårda belastning som arbetet med pandemin inneburit.

4 0. För att ytterligare förbättra uppföljningen av samhällets krisberedskap ska länsstyrelserna göra en översiktlig regional sammanställning, analys och värdering av kommunernas förmågebedömningar enligt lagen (2006:544) om kommuners och landstings åtgärder inför och vid extraordinära händelser i fredstid och höjd beredskap. Länsstyrelserna ska bedöma i vilken utsträckning enskilda kommuner och landsting analyserat och dokumenterat de extraordinära händelser som kan inträffa i fredstid samt hur dessa händelser kan påverka den egna verksamheten.

Länsstyrelsens bedömning av kommuners och landstings analys och dokumentation av sin förmåga att hantera extraordinära händelser och kris, är att den överlag är mycket god. Samtliga kommuner liksom landstinget har genom den i länet utvecklade metoden för risk- och sårbarhetsanalys, ROSA, analyserat och bedömt sin förmåga utifrån ett antal tänkbara extraordinära händelser. Analyserna och bedömningarna har gjorts med representation från olika delar av organisationen, varför kunskapen om kommunens/landstingets förmåga och om de brister som behöver åtgärdas är väl spridd och förankrad i kommunen. Länsstyrelsen bedömer, i huvudsak i likhet med kommunernas egen bedömning, förmågan att hantera stort elavbrott, telestörningar, svåra väderförhållanden, hot och våld, pandemi, storbrand, IT-störningar, farligt utsläpp och smitta som god men med vissa brister. Länsstyrelsen bedömer däremot att förmågan att hantera problem med dricksvattenförsörjningen samt avbrott i värmeförsörjningen bör utvecklas.

4 1. Länsstyrelsernas tillsyn över kommunerna, inom ramen för området skydd mot olyckor, ska bedöma och främja kommunernas förmåga att leva upp till de nationella målen samt de verksamhetsmål och de särskilda skyldigheter som framgår av lagen (2003:778) om skydd mot olyckor. Länsstyrelsernas tillsyn enligt lagen ska inriktas så att den kan samordnas med den uppföljning som ska ske av kommunernas uppgifter i samhällets krishanteringssystem enligt avtalet mellan staten och Sveriges kommuner och landsting. Länsstyrelserna ska redovisa en sammanfattande bedömning av kommunernas arbete enligt lagen om skydd mot olyckor.

Länsstyrelsen har tidigare redovisat bedömningen att kommunernas anpassning till den "nya" lagstiftningen gått långsamt, att arbetet med att anta nya handlingsprogram för mandatperioden har dragit ut på tiden och att utvecklingen av programmen i förhållande till kommunens första handlingsprogram i flera fall varit liten. Denna bedömning gäller i huvudsak fortfarande.

Den samlade bedömningen är att kommunerna har en godtagbar grundläggande förmåga för räddningsinsatser som löpande utvecklas i flera avseenden. Detsamma gäller i huvudsak för tillsyn och övrigt förebyggande arbete inom området skydd mot olyckor. Samverkan mellan kommuner och andra samverkansparter inom området skydd mot olyckor har varit, och är, fortfarande god men kan fortsätta att utvecklas.

Länsstyrelsen bedömer fortfarande att flera kommuner saknar tillräckligt underlag och/eller analys för en effektiv anpassning och målstyrning av verksamheten utifrån lokala behov. Länsstyrelsen uppfattar överhuvudtaget ett generellt behov av att utveckla målstyrningen av verksamheten och kommunernas egenkontroll utifrån denna. Målformuleringarna i kommunernas handlingsprogram är i flera fall mycket allmänna och inte direkt uppföljningsbara. Samordningen mellan kommunernas verksamhet för skydd mot olyckor och övriga uppgifter i krishanteringssystemet kan utvecklas och förbättras, vilket också skulle möjliggöra en i större utsträckning samordnad tillsyn och uppföljning.

Sakområde Naturvård, miljö- och hälsoskydd

Sakområdet Naturvård och miljöskydd utgör ca 34 % av Länsstyrelsens verksamhetskostnader. Huvuddelen av insatserna utgörs av genomförande av miljömålen och andra insatser för att främja en hållbar utveckling. En stor del av verksamheten handlar om prövning, tillsyn och tillsynsvägledning. Andra väsentliga delar är skydd och vård av områden och arter samt restaurering och sanering. Miljöbalken med kopplingar till EU-direktiv utgör väsentligt styrmedel. Under året har ett flertal strategiska samtal under ledning av landshövdingen genomförts för att skapa en gemensam lägesbild av situationen och förståelse för olika roller. Som exempel kan nämnas tillståndsprövning av täkter samt klimatstrategier och klimatavtal. Arbets sättet är mycket uppskattat bland omvärlden. Länsstyrelsen har tillsammans med nio andra län genomfört brukarundersökningar, där myndigheten får mycket värdefull feedback på allt från bemötande, information, begripliga beslut, handläggningstider m.m. Inom sakområdet har detta genomförts för tillståndsärenden enligt 9 kap. miljöbalken. En ärendegrupp där det förekommer många kontakter och där handläggningstiderna är naturligt långa.

Sakområdets viktigaste prioriteringar har varit:

- Tillsynsvägledning enligt ny treårsplan inkl. regional miljösamverkan
- Områdesskydd för statliga skogsobjekt
- Driva tillsynsärenden för undersökning och efterbehandling av förorenade områden
- Genomförande av vattenförvaltningen med nya miljökvalitetsnormer och åtgärdsprogram
- Effektivare prövning av vindkraft och täkter

Länsstyrelsen har i huvudsak uppnått uppsatta mål med god eller acceptabel kvalitet. Inom flera områden uppfattas vi som ledande eller som varande i framkant. Den ständiga nedskärningen av ramanslaget som ska finansiera Länsstyrelsens grundläggande myndighetsuppgifter gör att även långtgående effektiviseringar inom tillståndsprövning och tillsyn ändå inte räcker till för att möta behoven av tillsyn och snabba handläggningstider. Ärendebalanserna har under 2009 i genomsnitt varit oförändrade. Tillsynsvägledningen inom miljöbalksområdet har kompletterats med en nystart av samverkansprojektet Miljösamverkan Kronoberg-Blekinge, där 11 miljöförvaltningar, två länsstyrelser och ett regionförbund arbetar gemensamt med olika stöd i tillsynsfrågor.

4.3. Länsstyrelsernas miljötillsynsarbete ska bidra till att miljö kvalitetsmålen nås och att uppkomsten av miljöskador motverkas. Länsstyrelserna ska ta fram tillsynsvägledningsplaner och genom tillsynsvägledning förbättra förutsättningarna för det operativa tillsynsarbetet hos kommunerna. Arbetet med tillsynsvägledning ska bland annat ske genom regional miljösamverkan.

Länsstyrelserna ska särskilt redovisa

- eventuella brister i den operativa tillsynen och tillsynsvägledningen och åtgärder för hur dessa brister kan åtgärdas,
- hur den regionala miljösamverkan har bedrivits,
- på vilket sätt miljömålen inverkar på planeringen och genomförandet av tillsynen och tillsynsvägledningen, samt
- viktiga insatser i vägledande syfte och effekter av tillsynsarbetet i övrigt.

Länsstyrelserna ska efter samråd med kommunerna bidra till genomförandet av Naturvårdsverkets vägledningsplan. Länsstyrelserna ska även redovisa hur detta arbete har bedrivits.

- på vilket sätt miljömålen inverkar på planeringen och genomförandet av tillsynen och tillsynsvägledningen,

Tillsyn

Tillsynsarbetet styrs av tillsynsplanen och verksamhetsplanen. Viktiga huvuddrag i dessa styrdokument har bland annat varit att tillsynen prioriteras så att lagstadgade tillsynsuppgifter genomförs med en rimlig ambitionsnivå. I tillsynsplanen har ett antal viktiga nationella och regionala miljö kvalitetsmål listats och man har gett exempel på tillsynsinsatser som kan användas för att styra mot dessa mål. Detta underlag har sedan använts som en av grunderna för prioritering av tillsynen.

För år 2009 har tillsynen i huvudsak varit begränsad till följande områden: tillsynsprojekt för täktverksamhet, sluttäckning av deponier som läggs ner, uppföljning av brister som konstaterats vid tidigare utförd tillsyn och granskning av verksamhetsutövarens egenkontroll. Dessutom har ärenden om miljö sanktionsavgifter, åtalsanmälningar och klagomålsärenden prioriterats.

- eventuella brister i den operativa tillsynen och tillsynsvägledningen och åtgärder för hur dessa brister kan åtgärdas,

Länsstyrelsen har tillsynsansvaret över 90 miljöfarliga verksamheter. I tillsynsplanen för år 2009 har angetts att tillsynsbesök ska göras vid 38 av dessa. Under året har 33 tillsynsbesök genomförts vid 28 tillsynsobjekt. 14 av de verksamheter som besökts är sådana där besök har planerats in i tillsynsplanen. De övriga 14 är sådana där besök inte planerats. Fem verksamheter har besökts vid två tillfällen, vilket har berott på klagomål eller driftstörningar och liknande händelser vid verksamheterna.

Ett tillsynsprojekt avseende täktverksamhet med inriktning mot tillstånds- och villkorsefterlevnad samt egenkontroll har genomförts. Inom ramen för detta besöktes åtta tillsynsobjekt. Vid sju av dessa konstaterades brister i egenkontrollen, och vid flera av dem även

andra brister i verksamheten. Endast i ett fall har bristerna dock varit så allvarliga, att Länsstyrelsen beslutat förelägga om rättelse. Uppföljning av vissa brister har gjorts och resterande brister kommer att åtgärdas under 2010. Resultatet har sammanställts i en rapport som efter aidentifiering kommer att skickas ut till samtliga tillståndspliktiga täktverksamheter som Länsstyrelsen har tillsyn över.

Länsstyrelsen har under tidigare år uppmärksammat att verksamhetsutövarnas egenkontroll behöver granskas särskilt. Länsstyrelsen hade före år 2009 gått igenom ett antal verksamheter, dock inte alla. Länsstyrelsen har fortsatt med denna riktade tillsynsinsats under 2009, men med en ganska låg intensitet. Detta arbete ska enligt tillsynsplanen för 2010 fortsätta och målet är att samtliga tillsynsobjekt på sikt ska genomgå denna extra noggranna granskning.

Miljörapporterna har i enlighet med VP:n endast granskats översiktligt, det vill säga att villkorsefterlevnaden har kontrollerats samt att vissa utsläppsvärden och andra mätvärden har kontrollerats och lagts i en utsläppsdatas.

Sammanfattningsvis kan man konstatera att tillsynen inte fullt ut har nått upp till den nivå som planerats. Att förhållandevis många verksamheter där tillsynsbesök inte planerats i tillsynsplanen ändå har besökts beror delvis på en ändrad inriktning och omfattning på tillsynsprojektet för täktverksamhet, men indikerar också att den tillsyn som görs till en inte obetydlig del är händelsestyrd. Den sammanlagda tid som lagts ner på arbete med tillsyn av miljöfarlig verksamhet är dock i samma storleksordning som den planerade tiden enligt tillsynsplanen. Effekterna av tillsynen är svåra att bedöma och kvantifiera. En indikator på tillsynens proaktiva effekter kan vara mängden påträffade allvarliga brister, det vill säga ärenden som krävt föreläggande om rättelse. Antalet objekt med allvarliga brister är i samma storleksordning som föregående år.

Nivån på insatserna är betydligt lägre än föreliggande behov. Tillsynsresurserna inom miljöbalksområdet skulle behöva fördubblas, för man ska kunna säga att tillsynen är väl fungerande. Inom flera tillsynsområden finns endast utrymme för att agera händelsestyrt på inkommande klagomål. Miljösamverkan och tillsynskampanjer kan mildra en del av de negativa effekterna.

- viktiga insatser i vägledande syfte och effekter av tillsynsarbetet i övrigt

Tillsynsvägledning

En tillsynsvägledningsplan omfattande 2009-2011 utarbetades under senare delen av 2008. Planeringen utgår från kommunernas behov för tillsynsvägledning samt från de centrala verkens planerade vägledningsinsatser. Aktuella centrala myndigheter är framför allt Naturvårdsverket, Socialstyrelsen och Kemikalieinspektionen. Underlaget till planen har tagits fram av en arbetsgrupp med företrädare för Länsstyrelsens miljövårdsenhet och för kommunerna. Tillsynsvägledningsplanen har under 2009 reviderats och omfattar nu tiden 2010-2013.

Bland annat följande områden har identifierats, där behov av vägledande insatser finns:

Energieffektivisering inom industrin, detta projekt avslutades under 2009 men visst arbete fortgår.

Enskilda avlopp, projektet bedrivs genom Miljösamverkan Kronoberg-Blekinge och där en länsstyrelseresrepresentant ingår i gruppen. Arbetet kommer att fortsätta även 2010. Bedömningsgrunder för hög/normal skyddsnivå med praktisk tillämpning pågår. Naturvårdsverket har därutöver planerat tillsynskampanj om enskilda avlopp under 2010-2011 tillsammans med kommuner och länsstyrelser. Syftet med projektet är att få fastighetsägare med dåliga avlopp att åtgärda dem.

Nationellt projekt, hygien i förskolor, samtliga kommuner i länet har deltagit i detta projekt.

Tillsyn av kemiska produkter i detaljhandeln, några av länets kommuner har deltagit i denna tillsynskampanj.

På grund av att tillståndsärenden prioriteras i förhållande till egeninitierad operativ tillsyn är effekterna svåra att mäta. Länsstyrelsen bedömer dock att medial uppmärksamhet kring klagomålsärenden som leder till myndighetsingripanden verkar avhållande och förebyggande. Antalet tillsynsobjekt som uppvisar sådana brister att det lett till förelägganden om rättelse, miljöstraffavgifter och åtalsanmälningar uppgår till 62 vilket är 2 färre än föregående år. (Se Tabell J1)

De viktigaste insatserna i vägledande syfte kan hänföras till hanteringen av s.k. 12:6-samråd om ingrepp i naturmiljön samt anmälningar om anläggandet av vattenverksamhet, där Länsstyrelsen på ett tidigt stadium kan vägleda verksamhetsutövare, så att ingreppen och skadorna minimeras samt att eventuell tillståndsplikt iakttas och överträdelser förhindras. I samband med hanteringen av dessa ärenden bevakas även vissa kulturmiljöaspekter som i allvarigare fall lämnas över för hantering enligt kulturminneslagen. De flesta samrådsärendena rör nedläggning av elkablar efter de stora stormarna 2005 och 2007. Länsstyrelsen har flera gånger träffat Eon, som är den största aktören för att förbättra och effektivisera arbetet. Länsstyrelsen har också hållit strategiskt samtal med företag inom täktbranschen i länet. Frågor om miljöarbetet som en framgångsfaktor och gemensamma vägar för att förkorta handläggningstiderna i tillståndsärenden har tagits upp till diskussion. Länsstyrelsen bedömer att detta varit mycket givande för alla parter.

- hur den regionala miljösamverkan har bedrivits,

Från februari 2009 sker regional miljösamverkan i länet genom Miljösamverkan Kronoberg-Blekinge, som omfattar både Kronobergs och Blekinge län. Verksamheten finansieras av kommunerna och läns-

styrelserna i båda länen. Miljösamverkan har en verksamhetsplan som utgår från kommunernas behov och önskemål. En del aktiviteter som planerats i Länsstyrelsens tillsynsvägledningsplan genomförs i samverkan med Miljösamverkan Kronoberg-Blekinge.

En viktig del av tillsynsvägledningen är de handläggarträffar som anordnas. Handläggarträffar för miljöbalkstillsyn anordnas årligen tillsammans med kommuner och Miljösamverkan Kronoberg-Blekinge. Vårdkommunen och Länsstyrelsen utarbetar programmet enligt önskemål som framför allt kommer från kommunerna och eventuella externa aktörer. Dessutom informerar Länsstyrelsen om viktiga nyheter etc. Handläggarträff för hälsoskyddsfrågor anordnas vart annat år. En handläggarträff för detta sakområde anordnades under 2009 med deltagande av handläggare från länets kommuner, Länsstyrelsen och representanter från Socialstyrelsen.

Länsstyrelserna ska efter samråd med kommunerna bidra till genomförandet av Naturvårdsverkets vägledningsplan. Länsstyrelserna ska även redovisa hur detta arbete har bedrivits.

Naturvårdsverkets tillsynsvägledningsplan tillsammans med planerna från övriga berörda centrala verk har legat till grund för utformningen av Länsstyrelsens plan för tillsynsvägledning. Länsstyrelsen bidrar till genomförandet genom att anordna regionala vägledningsinsatser främst inom de nationella tillsynsprojekt som initierats av Naturvårdsverket. (Detta framgår av tillsynsvägledningsplanen). Exempel på detta är tillsynsprojektet för enskilda avlopp. Andra delar av Naturvårdsverkets plan som omfattar framtagande av vägledningsmaterial m.m. är mer perifert för länsstyrelserna men i förekommande fall lämnas remissvar eller deltagande i arbetsgrupper.

4.4. *Länsstyrelserna ska särskilt verka för att verksamhetsutövarna iakttar Naturvårdsverkets föreskrifter avseende avloppsreningsverk för att minska kväveutsläpp. Länsstyrelserna ska redovisa vilka åtgärder som vidtagits och resultaten av dessa.*

I Kronobergs län finns två reningsverk upptagna på listan över verk som inte uppfyller kraven på kväverening. Reningsverket i Älmhult byggdes om 2006 och drivs fr.o.m. 2007 med kväverening. Efter ombyggnaden har reningsgraden varit god med årsmedelvärden för kväveutsläpp om ca 11,5 mg/l för 2007 och 2008. Miljöprövningsdelegationen vid Länsstyrelsen har under 2009 beslutat i det prövotidsärende enligt miljöbalken som bland annat omfattade kväveutsläppet för Älmhultsverket. Reningsverket i Ljungby har sedan 10 år drivits med särskilt reningssteg för att reducera utsläppet av kväve. Genom kompletterande reningsåtgärder samt driftoptimering, som fortfarande pågår, har kvävereningen stegvis förbättrats och kvävehalten i utgående vatten understeg under 2008 riktvärdet och kommer sannolikt att göra det även under 2009. Länsstyrelsen kommer även fortsättningsvis, genom tillsynsvägledning och direkta kommunkontakter, bevaka att föreskriften efterlevs för Ljungbyverket.

4 5. *Tillsynen över naturreservat, strandskyddsområden, kulturhistoriskt skyddade områden och andra skyddade områden ska bidra till bättre regel-efterlevnad och till att miljö kvalitetsmålen nås. Tillsynen över kulturhistoriskt värdefulla miljöer, byggnader och fornminnen m.m. ska bidra till bevarandet av dessa samt till förbättrade förutsättningar för hållbar förvaltning av kulturarvet.*

Länsstyrelserna ska redovisa vilka viktiga insatser man gjort i vägledande syfte och vilka effekter tillsynen som rör skyddade områden respektive kulturmiljön har medfört.

Aktiv tillsyn över föreskrifter i skyddade områden görs endast inom Åsnen-områdets naturreservat och fågelskyddsområden genom den särskilda tillsynsverksamheten som bedrivs av Skogsstyrelsens tillsynsmän med finansiering från Länsstyrelsen, de tre Åsnen-kommunerna samt Åsnens fiskevårdsområdesförening. Verksamheten inrymmer också en stor del kontakter med kanotister och campare i sjön samt med turismentreprenörer i området. Länsstyrelsen bedömer att dessa kontakter har en mycket god effekt på begränsningen av såväl oavsiktliga som medvetna överträdelser av tillträdesförbud inom fågelskyddsområden samt förbud mot öppen eldning i terrängen. Övrig tillsyn av skyddade områden sker annars efter klagomål från allmänheten och markägare samt efter påtalan från naturvårdsförvaltaren. Klagomålen är flest inom strandskyddsområdena, varför denna tillsyn är den mest tidskrävande.

Operativ tillsyn inom kulturmiljövården genomförs vid uppföljning av beslut genom besiktningar av ärenden enligt kulturminneslagen, som omfattar fornminnen, byggnadsminnen och kyrkliga kulturminnen, av naturreservatet komministerbostället Linnés Råshult enligt Miljöbalken och av bidragsbeslut enligt förordningen (1993:379) av bidrag till kulturmiljövård.

Av de nio arkeologiska utredningar och undersökningar, som genomfördes under år 2009, har tillsyn bedrivits genom besök av pågående undersökning i fält vid endast ett tillfälle. Det finns ett stort latent behov av att utöka tillsynen av fornminnesärendena. En viktig del av arbetet är att upprätthålla en dialog med markägare, kommuner m.fl. när det Länsstyrelsen märker av fornlämningar med skyddsområden som ska bevaras. Länsstyrelsen deltar vid gemensamma informations- och utbildningstillfällen med Skogsstyrelsen m.fl. vilket är av betydelse för förståelsen för fornlämningarnas berättigande och för lagstiftningen. När det gäller skogsbruksärendena ingår Länsstyrelsen i Kronobergs län i ett pilotprojekt i samarbete med Riksantikvarieämbetet och Skogsstyrelsen samt länsstyrelserna i Jämtland respektive Västra Götalands län. Projektets ambition är att skador på fornlämningar i samband med skogsbruket ska minska. Detta genom utökade informationsinsatser samt stickprovsvisa kontroller av huruvida avverkning och markberedning sköts i enlighet med Länsstyrelsens rekommendationer.

Enbart byggnadsminnen som erhållit kulturmiljöbidrag är besiktigade under året.

Länsstyrelsen slutbesiktigar samtliga genomförda projekt när det gäller kyrkliga kulturminnen för att se till att besluten efterlevs. Under

år 2009 genomfördes 21 slutbesiktningar och två garantibesiktningar av kyrkliga kulturminnen. Länsstyrelsen upprätthåller genom slutbesiktningarna en god dialog med församlingar, samfälligheter och hantverkare om vikten av avvägning mellan brukande och bevarande vid underhåll och renoveringar. Flertalet frågor avser tillgänglighets- och arbetsmiljöfrågor.

Årlig tillsyn och uppföljning av skötselavtalen i kulturresevatet komministerbostället Linnés Råshult genomförs genom besiktningar av landskapet och bebyggelsen i samband med utbetalning av ersättningen enligt avtal. Effekterna av tillsynen är att inledande diskussioner har förts angående uppdatering av skötsel- och åtgärdsprogram för skötsel av markerna och trädgårdarna, utarbetande av skötselprogram för bebyggelsen i resevatet samt att genomföra växtinventering.

Kontroll av efterlevnaden av villkoren i Länsstyrelsens bidragsbeslut, enligt förordningen (1993:379) om bidrag till kulturmiljövården, sker genom slutbesiktningar av samtliga byggnadsvårdsbidrag och fornvårdslokaler. Under 2009 har ingen tillsyn skett av ängsfruktodlingsavtalen både pga. resurs- och kompetensbrist. Även uppföljningen av de nya avtalen är bortprioriterade och Kulturmiljö överväger att istället införa en mer omfattande egenrapportering via brukarna under år 2010 av de åtgärder de utfört i enlighet med avtalen.

Övrig tillsyn sker enbart vid anmälan eller efter klagomål från allmänheten.

- 4 6.** *Länsstyrelserna ska i arbetet med vattenmiljön särskilt verka för att*
- *arbetet med vattenrelaterade miljö kvalitetsmål, havsmiljöarbetet, miljöövervakningen och arbetet enligt förordningen (2004:660) om förvaltning av kvaliteten på vattenmiljön samordnas och så långt som möjligt sker på ett integrerat sätt,*
 - *delmålet om minst 15 fiskefria vattenområden i varje vattendistrikt nås till 2010*
 - *delmålet om att minst hälften av de skyddsvärda miljöerna har ett långsiktigt skydd nås till 2010,*
 - *delmålet om ytterligare 19 marina områden ska vara skyddade som naturreservat nås till 2010,*
 - *delmålet om att buller och andra störningar från båttrafik ska vara försumbara nås till 2010, samt*
 - *uppvandringsmöjligheter för ålyngel förbättras.*

Länsstyrelserna ska översiktligt redovisa viktigare insatser i detta arbete.

- *delmålet om minst 15 fiskefria vattenområden i varje vattendistrikt nås till 2010*

Länsstyrelsen har via enkät undersökt intresset hos ca 200 fiskerättsägare för att upplåta fiskevatten för att inrätta fiskefria områden. Inga positiva svar har inkommit. Länsstyrelsen ser inte att målet kan nås med rimliga insatser.

- delmålet om att minst hälften av de skyddsvärda miljöerna har ett långsiktigt skydd nås till 2010,

Förslag till skötselplaner i nationellt värdefulla områden, Åsnenområdet och Möckelnområdet, har tagits fram som underlag för de förslag till beslut om långsiktigt skydd som beräknas kunna remitteras 2010. Ett mycket stort rensningsföretag har aktualiserats inom Möckelnområdet, vilket har krävt flera samråd och dialog för att undvika konfrontation mellan brukarintressen och mycket höga naturvärden. Målet kan sannolikt inte nås fullt ut under 2010.

- arbetet med vattenrelaterade miljö kvalitetsmål, havsmiljöarbetet, miljöövervakningen och arbetet enligt förordningen (2004:660) om förvaltning av kvaliteten på vattenmiljön samordnas och så långt som möjligt sker på ett integrerat sätt,

Länsstyrelsen har i enlighet med Vattenmyndigheternas strategi lagt stor vikt vid samverkansfrågor och bildande av vattenråd för att integrera den nya vattenförvaltningen i befintligt miljömåls- och miljöövervakningsarbete. Därför har Länsstyrelsen löpande på styrelsemöten och årsstämmor fört dialog med alla sju vattenvårdsorganisationer i länet, och informerat om den nya vattenförvaltningen. Detta har varit den viktigaste informationskanalen hittills, som når alla kommuner, vattenkraft, fiske och en del större företag. Därutöver har ett femtontal möten hållits, exklusivt för att skapa dialog om den nya vattenförvaltningen. Under året har ännu ett vattenråd bildats, i Mörrumsån.

Länsstyrelsen har aktivt, och med stor framgång, arbetat för att få kommuner att söka LOVA-bidrag. (LOkalaVAttenvårdsprojekt). Under 2010 kommer LOVA-projekt att genomföras i flertalet av länets kommuner. LOVA-projekten, som ytterst syftar till förbättring av havsmiljön, är således redan ett av de viktigaste verktygen för genomförandet av den nya vattenförvaltningen.

Den regionala miljöövervakningen har vid alla programrevideringar anpassats efter den nya vattenförvaltningens behov.

- delmålet om ytterligare 19 marina områden ska vara skyddade som naturreservat nås till 2010,

Gäller inte Kronobergs län.

- delmålet om att buller och andra störningar från båttrafik ska vara försumbara nås till 2010,

Buller och andra störningar från båttrafik är ett mycket begränsat problemområde i Kronobergs län. Begränsade klagomål på störningar förekommer främst från Helgasjön i anslutning till Växjö tätort. Sjön hyser ett stort antal fritidsbåtar. Störningarna är främst kopplade till båttrafik i hög hastighet samt vattenskoter.

- uppva ndringsm öjligheter för ålyngel förbättras

Länsstyrelsen ser inte att uppdraget går att genomföra med nuvarande styrmedel. I samband med omprövningar av vattenkraft kan behov av ålyngelledare aktualiseras likaså vid byggande av omlöp och andra fiskvandringsvägar. Några betydande förbättringar kan inte noteras.

4 7. *Länsstyrelserna ska särskilt verka för att andelen privatfinansierade åtgärder när det gäller efterbehandling av förorenade områden ökar. Länsstyrelserna ska översiktligt redovisa viktigare insatser i detta arbete.*

I länet finns cirka 270 förorenade områden som bedöms ha mycket stor eller stor risk (riskklass 1 och 2 enligt MIFO - Metodik för Inventering av Förorenade Områden) och där det bedöms finnas någon ansvarig för föroreningen. Länsstyrelsen är tillsynsmyndighet för omkring 10-15 % av dessa, medan kommunerna ansvarar för tillsynen av de övriga. Således är även kommunernas tillsyn av stor vikt för att andelen privatfinansierade åtgärder ska öka. Länsstyrelsen är därför aktiv och drivande, inte bara som tillsynsmyndighet utan även i tillsynsvägledningen till kommunerna. Vägledningen består bland annat i att bistå vid granskning av provtagningsprogram och undersökningsrapporter.

Inom området förorenad mark är rättsläget oklart inom många fält, då prejudicerande domar saknas. Detta gäller till exempel omfattningen av ansvar. Länsstyrelsen driver därför aktivt tillsynsärenden för att få fram prejudicerande domar. Detta kommer att förenkla den framtida tillsynen och därmed underlätta möjligheterna för att få till stånd privatfinansierade åtgärder vid förorenade områden.

4 8. *Länsstyrelserna ska verka för att de av riksdagen beslutade miljö kvalitetsmålen med tillhörande delmål och de sektorsmål som har beslutats inom särskilda politikområden såsom landsbygdspolitiken, livsmedelspolitiken, kulturpolitiken, skogspolitiken och transportpolitiken nås. Länsstyrelserna ska i bred förankring i länet utveckla regionala åtgärdsprogram för att nå miljö kvalitetsmålen och i övrigt bedriva det regionala mål- och uppföljningsarbetet så att det ger underlag för ett sektorövergripande miljöarbete inom länsstyrelsen och länet.*

Länsstyrelserna ska översiktligt redovisa viktigare insatser inom området.

Det regionala hållbarhetsarbetet tillsammans med Regionförbundet södra Småland har fördjupats genom ett EU-projekt, EcoRegion. Projektet syftar till att utveckla ett metodiskt arbetssätt, undersöka kommunernas hållbarhetsarbete och öka delaktigheten i det regionala klimatarbetet. En särskild hållbarhetskonferens för all personal på Länsstyrelsen och Regionförbundet har arrangerats. Ett länstäckande nätverk för kommunala miljösamordnare har initierats. Utåtriktad verksamhet har bedrivits genom utgivningen av 3 nyhetsbrev, före-

läsningar och uppdatering av indikatorer på miljömålportalen. Arbetet med en regional uppföljningsrapport har påbörjats.

Länsstyrelserna ska särskilt

- verka för att miljömålsarbetet, inklusive arbetet med naturvård, fiskevård, kulturmiljövård, friluftsliv samt natur- och kulturturism, samordnas med det regionala utvecklingsarbetet och med arbetet för energiomställning,
- verka för att samordningen mellan miljömålsarbete, tillsynsarbete och miljöövervakning utvecklas, samt
- påbörja arbete med regionala landskapsstrategier med utgångspunkt i Naturvårdsverkets vägledning.

Länsstyrelserna ska särskilt redovisa

- insatser och resultat när det gäller att samordna miljömålsarbetet, inklusive arbetet med naturvård, fiskevård, kulturmiljövård, friluftsliv och natur- och kulturturism, det regionala utvecklingsarbetet, regionala landskapsstrategier och med arbetet för energiomställning.

Genom att miljömålssekreteriatet på två personer är placerat i länsledningens stab, säkerställs att frågorna prioriteras och ges ett tvärsektoriskt perspektiv. Miljömålssekreteriatet deltar i de interna arbetsgrupperna för såväl energi- och klimatarbete, klimatanpassning samt miljöövervakning. Sekretariatet har också samordnat Länsstyrelsens medverkan i arbetet med revidering av det regionala utvecklingsprogrammet, där de nationella och regionala miljömålen utgör en grundsten.

Länsstyrelsen har av resursskäl inte kunnat påbörja arbetet med regionala landskapsstrategier men anser ändå att såväl genomförandestrategin för landsbygdsprogrammet och den regionala strategin för skydd av skog som åtgärdsprogramarbetet inom vattenförvaltningen har bedrivits i nära samverkan med berörda aktörer och att detta väl svarar mot syftet med uppdraget.

- insatser för att utveckla arbetsformerna för samordning av miljömålsarbete med miljötillsynsarbete och miljöövervakning

Miljömålen och miljömålsuppföljningens behov ligger sedan flera år tillbaka till grund för både det regionala miljöövervakningsprogrammet och planeringsdokumenten för tillsyn, tillsynsvägledning och omprövning. Länsstyrelsen har inom ramen för ett delprojekt inom Miljösamverkan Sverige påbörjat arbetet med att utveckla formerna för hur tillsynsarbetet ska bedrivas med utgångspunkt i åtgärdsprogram och miljö kvalitetsnormer inom vattenförvaltningen.

- väsentliga insatser rörande minskade risker vid användning av bekämpningsmedel inom jordbruks- och trädgårdsnäringen, minskade växt- näringsförluster, bevarande av biologisk mångfald och för utveckling av ekologisk produktion.

Länsstyrelsens landsbygdsenhet bedriver ett kompetensutvecklingsprojekt inom Landsbygdsprogrammet 2009-2010. Projektet erbjuder

bl.a. kompetensutveckling inom målområdena Ingen övergödning, Ett rikt odlingslandskap, Giftpfri miljö och Ekologisk produktion till personer i länet verksamma inom jordbrukssektorn, inklusive trädgård. Aktiviteterna utgörs främst av kurser och enskild rådgivning och bedrivs dels i egen regi och dels genom att sådana aktiviteter upphandlas av andra externa aktörer. Inom målområdet Ingen övergödning har aktiviteterna under året uteslutande bestått av enskild rådgivning med undantag för expertmedverkan vid Hushållningssällskapets vallkvällar. Inom målområdet ett rikt odlingslandskap har aktiviteterna förutom enskild rådgivning bl.a. bestått av kurser om

- hur man sköter sina ekar,
- träd och buskar på vintern
- ympning, fladdermöss
- ängsslåtter
- vård och restaurering av stenmurar
- byggnadsvård av ekonomibyggnader samt
- studieresa om våtmarker.

Inom målområdet Giftpfri miljö har genomförts en "fältvandring om frukt" och en kurs om att "odla trädgårdsprodukter miljövänligt". Inom målområdet Ekologisk produktion har förutom enskild rådgivning genomförts en "Inspirationsresa till Skåne", samt kurser och fältvandringar om "Ogräs och bristsjukdomar i spannmål".

En förutsättning för att få använda bekämpningsmedel i klass 1L och 2L är att användaren skaffar sig behörighet. För att underlätta detta och för att bidra till en säkrare användning av bekämpningsmedel av klass 1L och 2L har Länsstyrelsen även under 2009 hållit s.k. behörighetskurser både i form av en grundkurs och två repetitionskurser.

Handläggning och utbetalning av miljöersättningar till jordbrukare inom ovanstående miljöområden är också betydelsefulla insatser.

4.9. Länsstyrelsernas arbete med skydd och skötsel av värdefulla naturområden och hotade arter ska bedrivas så att biologisk mångfald bevaras och nyttjas på ett hållbart sätt.

Länsstyrelserna ska översiktligt redovisa viktigare insatser inom området.

Länsstyrelsen arbetar aktivt med skydd av värdefulla områden genom att förverkliga Länsstyrelsens egen treårsplan för skydd av värdefull natur i Kronobergs län under perioden 2008-2010. Treårsplanen är framtagen genom en öppen process, då företrädare för olika intressen varit delaktiga och allmänheten beretts tillfälle att delta. Olika typer av skyddsformer tillämpas. Skyddsformerna spänner mellan nationalpark/naturreservat till helt frivilliga avsättningar såsom naturvårdsavtal och rådgivningskvitto. Länsstyrelsen har under året påbörjat förberedelsearbetet inför det kommande arbetet med bildandet av nationalparken Västra Åsnen.

Länets naturreservat förvaltas av Skogsstyrelsen. En särskild satsning på åtgärder för funktionshindrade har gjorts genom att anpassa stigar i fyra naturreservat och ett utsiktstorn.

Aktiva åtgärder i några Natura2000-områden som inte är naturreservat har påbörjats genom att Länsstyrelsen tecknat skötselavtal med enskilda brukare.

Arbetet med skydd av hotade arter har för flera arter övergått från inventeringsverksamhet till arbete med aktiva skötselåtgärder för att nå gynnsam bevarandestatus. För några av arterna i åtgärdsprogrammet (klockgentiana, mosippa och vityxne) fick Länsstyrelsen under 2009 kvitto på att de utförda skötselåtgärderna som görs tillsammans med markägarna fungerar. Den mosippelokal som ägs och brändes av Sveaskog för andra gången i rad 2009 visade redan föryngring i form av att ett knappt tiotal små mosippeplantor. Den vityxelokal som sköts via ett flerårigt skötselavtal är den av landets 18 lokaler som anses som stabilast. Den klockgentianapopulation som numera har betesfrid under blomningsperioden ökar.

Länsstyrelserna ska särskilt redovisa

- *insatser i naturvårdsarbetet när det gäller stärkt dialog med medborgarna och ökad lokal delaktighet i skydd och skötsel av naturvärden*

Tretton personer på Länsstyrelsen har deltagit i Naturvårdsverkets utbildningsinsatsning "Dialog för naturvård". Länsstyrelsens rutiner för bildande av naturreservat har uppdaterats kontinuerligt under året med avseende på stärkt dialog och ökad lokal delaktighet. I samband med reservatsbildningar hålls regelmässigt informations- och samrådsmöten med berörda markägare, organisationer och kommuner. Vid dessa samråd tas även frågan upp om alternativa skyddsformer såsom tecknande av naturvårdsavtal, frivillig avsättning m.m. Aktivt arbete med att teckna naturvårdsavtal pågår i flera områden.

Länsstyrelsen har genomfört en invigning av ett naturreservat (Libbhults ängar) i samarbete med ideella organisationer, arrendatorer, förvaltare samt andra myndigheter. Ca 220 personer deltog.

Som ett led i firandet av Naturens år 2009 har Länsstyrelsen genomfört guidningar för allmänheten i sex naturreservat, varvid 187 personer deltog.

Lokala entreprenörer har använts i stor utsträckning vid skötsel av naturreservat.

- *hur arbetet fortlöper med genomförandet av länsvisa strategier med utgångspunkt i den nationella strategin för formellt skydd av skog.*

Länsstyrelsen arbetar med att genomföra strategin för formellt skydd av skog genom att arbeta enligt Länsstyrelsens egen treårsplan för skydd av värdefull natur i Kronobergs län under perioden 2008-2010. Planen innehåller de specifika objekt som prioriteras för skydd fram till och med 2010 för att nå delmålet inom miljö kvalitetsmålet Levande skogar. Under året har stort fokus legat på att bilda naturreservat av de områden som ägs av Sveaskog och som ingår i den centrala överenskommelsen mellan Naturvårdsverket och Sveaskog om skydd av värdefull skog

Under året har Länsstyrelsen fattat beslut om sju nya naturreservat, Ösjöbol, Getaryggarna, Berga fly, Stenbrohult, Stockanäs, Sundranäs

och Notteryd samt utökat skydd i naturreservatet Prästeboda. Alla dessa områden berör skogsmark helt eller delvis.

5 0. *Länsstyrelserna ska senast den 31 december 2011 ha genomfört arbetet med kompetenshöjande åtgärder för länsstyrelsernas hantering av rovdjursfrågor beträffande varg, järv, björn, lo och kungsörn. Länsstyrelserna ska redovisa vilka åtgärder som genomförts.*

Länsstyrelsen har genomfört följande kompetenshöjande åtgärder i rovdjursfrågor:

- Fältpersonalen (kvalitetssäkrare och besiktningsmän) och handläggare har fått träffa motsvarande personal från Dalarna för att få information hur arbetet med rovdjur bedrivs i ett rovdjurstätt län där konflikterna är stora. Syftet har varit att höja den mentala beredskapen när det handlar om konfliktsituationer i samband med rovdjur.
- Fältpersonalen (kvalitetssäkrare och besiktningsmän) och handläggare har genom föreläsning fått information från forskningen (SLU) om de senaste forskningsrönen som rör rovdjursituationen i landet.
- Fältpersonal (kvalitetssäkrare) har fått spåra varg och lo i Värmland tillsammans med erfarna spårare från detta län för att höja spårningskompetensen, eftersom antalet möjliga spåringsdagar i Kronobergs län varit begränsade.
- En ny kvalitetssäkrare har utbildats.
- Handläggare har deltagit i Naturvårdsverkets konflikthanteringskurs "Dialog för naturvård".
- Handläggare har träffat Närings-/Miljödepartementet och Naturvårdsverket vid flera tillfällen angående den nya rovdjurspolitiken.

5 1. *Länsstyrelserna ska senast den 31 december 2014 ha avslutat översynen av det utvidgade strandskyddet inom respektive län. Länsstyrelserna ska redovisa sitt arbete med översynen.*

Länsstyrelsen har startat upp arbetet med översynen av det utökade strandskyddet genom att under hösten 2009 påbörja en översyn av Länsstyrelsens GIS-underlag avseende strandskyddet totalt i länet.

Sakområde Lantbruk och landsbygd

Verksamheten består i huvudsak av jordbrukarstöd och landsbygdsstöd. Året har till stor del präglats av Jordbruksverkets försenade blockprojekt som under hösten fört hela Länsstyrelsens fokus på jordbrukarstöden. Inom landsbygdsstöden har vi lyckats minska ärendebalansen genom att på olika sätt effektivisera arbetet.

Jordbrukarstöden

Handläggning samt kontroll av jordbrukarstöden på ett rättssäkert och effektivt sätt är sakområdets största uppgift och har alltid prioritet. Arbetet har präglats av problem med en försenad blockinventering som förskjutit arbetstoppen och därmed fördyrat Länsstyrelsens hantering. Tack vare erfaren personal, förstärkning samt omDispositioner av resurser till stödhanteringen mot årets slut är Kronoberg det betesmarkslän i landet som lyckats betala ut störst andel pengar i såväl gårdsstöd, miljöersättningar som kompensationsbidrag.

Landsbygdsstöden

Handläggning och beslut om stöd samt utbetalningar för de individuella landsbygdsstöden har under året haft hög prioritet i spåren av den ekonomiska krisen. Ärendebalansen för beslut om stöd har totalt sett minskat. Handläggningstiden för utbetalningar av projekt och Leaderprojekt har dock ökat något mot årets slut, främst beroende på att många projekt avslutats på hösten. Den enskilt viktigaste enskilda åtgärden för att minska handläggningstiden har varit införandet av välstrukturerade berednings- och beslutsmöten. Partnerskapet för landsbygdsprogrammet är viktigt och har sammankallats två gånger under 2009. Dessutom har ett strategiskt samtal under ledning av landshövdingen hållits med olika berörda organisationer om bredbandsförsörjning till länets landsbygd. Länsstyrelsen har också verkat för att uppfylla nationella och regionala miljömål inom företagande och miljöområdet genom finansiering av projekt inom kompetensutveckling, där vi både genomför verksamhet i egen regi samt upphandlar aktiviteter.

6 3A. Länsstyrelserna har för budgetåret 2009 tilldelats 98 miljoner kronor s.k. TA-medel (technical assistance) från landsbygdsprogrammet. Länsstyrelserna ska under 2009 öka effektiviteten i genomförandet av programmet. Särskild fokus ska ligga på att minska handläggningstiderna och arbete kopplat till den nya definitionen av stödberättigande betesmark. Länsstyrelserna ska redovisa följande:

- Kommentera de uppgifter om handläggningstider som Jordbruksverket tillhandahåller.

Handläggningstiderna i antal dagar från ankomstdatum till beslutsdatum om stöd 2009, 2008 och 2007 enligt Jordbruksverkets statistiksystem, antal ärenden anges i parentes:

	2009	2008	2007
Axel 1:	100 (100)	153 (86)	185 (37)
Axel 2:	253 (47)	275 (15)	158 (1)
Axel 3:	190 (94)	162 (62)	197 (19)
Axel 4:	73 (39)		

Handläggningstiden är kortare i axel 1 än i axel 2 och 3. Axel 4 innefattar också LAG-gruppernas handläggningstid. Med hjälp av TA-medel 2009 har kompetens och kontinuitet kunnat behållas och handläggningstiden för axel 1 och axel 4 är betydligt lägre än riksgenomsnittet. Även ärendemängden har pressats ned. Den ingående ärendebalansen var 2009 betydligt större än utgående balans. De berörda handläggarna har skaffat allt större erfarenhet av landsbygdsprogrammets regler, rutiner samt Jordbruksverkets IT-system. Vi har under 2009 haft ett ständigt fokus på att i första hand handlägga äldre ärenden inom axel 2 och 3, vilket syns i statistiken ovan. Antalet handlagda ärenden till beslut med samma antal handläggare har ökat märkbart över åren, detta har skett samtidigt som antalet rekvisitioner om utbetalning ökat starkt.

Starkt bidragande orsaker till att handläggningstiden kan upplevas lång är:

- Ej kompletta ansökningar.
- Den sökande tar lång tid på sig att komplettera.
- I axel 2 påverkas handläggningstiden bl.a. av tiden som processen om miljöprövning tar i anspråk.
- Komplexiteten i LB-programmet och den osäkerhet som har funnits både på Jordbruksverket och på länsstyrelserna om hur olika regler och förordningar ska tolkas.

Arbetet med att klara så stor andel som möjligt av stödutbetalningar av jordbrukarstöden, trots Jordbruksverkets försenade blockinventeringsprojekt, har haft särskilt fokus under hösten 2009. Med hjälp av TA-medel har en del av merarbetet med den nya betesmarksdefinitionen kunnat finansieras och samarbete har skett med Jordbruksverkets blockinventerare som funnits i Länsstyrelsens lokaler.

- Redovisa vilka särskilda insatser länsstyrelsen vidtagit för att minska handläggningstiderna för ansökningar om beslut om stöd och ansökningar om utbetalningar. I redovisningen ska ingå insatser riktade mot programmets målgrupp i syfte att förebygga fel och behov av kompletteringar till ansökningarna. Redovisningen ska avgränsas till programmets axel 1, 3 och 4 (Leader) samt Utvald Miljö (axel 2).

Den viktigaste enskilda åtgärden har varit införandet av välstrukturerade berednings- och beslutsmöten, vid vilka rutiner har utvecklats och följts upp. Mötena genomförs ungefär var tredje vecka och personal från samtliga axlar deltar. På dessa möten bereds alla ärenden för axel 1, 3 samt Utvald Miljö (axel 2), medan axel 4 (Leader) bereds enligt särskilda rutiner avpassade efter LAG:s (Local Action Group) beslutsmöten.

Även inrättandet av en särskild rekvisitionshandläggare och ett breddat axelöverskridande kunnande hos handläggarna har varit av betydelse för handläggningstiden och minskat sårbarheten. Vidare har Länsstyrelsen sett till att berörda handläggare har deltagit i de utbildningar, seminarier och konferenser som Jordbruksverket har anordnat. Ett mål som har införts är att varje ärende ska ha påbörjats och den sökande ska bli kontaktad innan nästa beredningsmöte. Ett annat mål är en handläggningstid för 2010 på ett medianvärde om 100 dagar. Tydlig information till dem som söker företagsstöd, både vid ansökan om stöd och inför utbetalningar samt, som regel, personlig genomgång med projektägare för lite större projekt, har bidragit till kortare handläggningstider. När det gäller Leader har en handläggare från Länsstyrelsen varit adjungerad till LAG:s beslutsmöten för att på nära håll följa de olika leaderärendena och LAG:s beredning. Bedömningen från Länsstyrelsen är att detta adjungerade deltagande både kortar handläggningstiderna och kvalitetssäkrar LAG:s beredning av ärenden. Vidare har Länsstyrelsen planerat och påbörjat återkommande och regelbundna möten med tjänstemännen från berörda Leaderområden för utbildning, erfarenhetsutbyten och samverkan. Tanken är att träffas en gång i kvartalet.

- Redovisa vilka åtgärder som har låg anslutning i länet, översiktligt analysera orsakerna till detta samt redovisa vilka särskilda insatser länsstyrelsen vidtagit under 2009 för att öka anslutningen till dessa åtgärder för att besluten och utbetalningarna kopplade till programmet ska vara i fas och att de relevanta resultatmål och omfattningsmål som finns fastställda i programmet är uppnådda vid utgången av 2009.

I Kronobergs län är anslutningsgraden låg inom åtgärderna 123, Högre värden på jord- och skogsbruksprodukter samt 124, Samarbete om utveckling av nya produkter, nya processer och ny teknik. För åtgärd 123 är den viktigaste faktorn att det är en låg förädlingsgrad av jord- och skogsbruksprodukter i länet. Ett brett och intensivt arbete med lokalproducerad mat, där begreppet Smålandsmarknad är en satsning, bör kunna leda till en högre grad av förädling och efterfrågan på stöd för att utveckla små förädlingsföretag. Genom olika matprojekt och kompetensutveckling för berörd målgrupp kommer efterfrågan på stöd också sannolikt att öka. För åtgärd 124 ligger problemet i att åtgärden initialt tyngts av regler och anvisningar om samverkan som gjort praktisk tillämpning svår eller omöjlig för den tilltänkta målgruppen. Dessa hinder har delvis undanröjts och Länsstyrelsens förhoppning är att under 2010 få igång fler projekt inom åtgärden. Länsstyrelsen har sett till att Partnerskapet för landsbygdsprogrammet har ett stående uppdrag att marknadsföra programmet, särskilt i de delar med låg nyttjandegrad och detta har bidragit positivt.

- Redovisa hur länsstyrelsen arbetat för att förenkla och effektivisera arbetet med landsbygdsprogrammet, både för programmets målgrupp och för myndigheter. I redovisningen ska ingå hur länsstyrelsen arbetat för att utveckla samarbetsformer med andra länsstyrelser t.ex. avseende Leader (axel 4) och hantering av ansökningar vars verksamhet omfattar delar av andra län.

I redovisningen ska ingå hur länsstyrelsen har samarbetat med de s.k. LAG-grupperna för att förenkla och effektivisera arbetet med Leader (axel 4).

Vad som är viktigt att nämna är samarbetet och erfarenhetsutbytet inom samverkansregionen (Småland samt Östergötland) som utökats med Blekinge och Halland. I axel 1 och 3 genomförs regelbundet handläggarmöten både via telefon och i form av fysiska möten. Liknande samverkan har också förekommit i axel 2 Utvald miljö men inte lika regelbundet. Även för Leader har ett sådant möte genomförts, där det beslöts att fortsätta med regelbundna träffar. Inom samverkansregionen har rutiner utvecklats för att besluta i länsöverskridande projekt. Partnerskapet för Landsbygdsprogrammet är av stor betydelse med sin breda uppslutning av organisationer och myndigheter från hela länet. Länsstyrelsen har tillsammans med Skogsstyrelsen försökt att göra dessa möten interaktiva och ser parterna som viktiga för genomförandet av landsbygdsprogrammet i länet. Samarbetet med LAG-grupperna i länet fungerar bra. För att förenkla och effektivisera arbetet med Leader har utbildningar i regelverket genomförts för LAG-grupperna. Dessutom är en tjänsteman från Länsstyrelsen adjungerad till LAG-gruppernas beslutsmöten. Länsstyrelsen har tillsammans med åtta andra län genomfört en brukarundersökning för att kartlägga vad målgruppen för landsbygdsstöden tycker och inom vilka områden i stödprocessen det finns förbättringspotential. Exempel på områden där Länsstyrelsen får bra betyg är personalens bemötande och att vi i jämförelse med övriga län är lätta att nå per telefon. De utvecklingsområden som lyfts fram är ansökningsblanketterna samt de underlag som behövs för ansökan.

- Redovisa hur länsstyrelsen i programmets genomförande beaktat möjligheten att utnyttja programmet för att motverka de negativa effekterna av konjunkturedgången.

De handläggare som arbetar på Länsstyrelsen i Kronobergs län har deltagit aktivt i Framtid Kronoberg, som är Länsstyrelsens och Regionförbundets plattform för varselsamordningen. Vidare har marknadsföring av åtgärd 312 Mikroföretag i axel 3 gett goda resultat, där efterfrågan lett till att hela 2010 års budget för närvarande är in-tecknad. För att sprida kunskap om åtgärden har vi fått aktiv hjälp av olika aktörer som ALMI, Coompanion och kommunernas närings-livs- och landsbygdsutvecklare. För såväl företagsstöd som projekt-stöd inom samtliga åtgärder har stödansökningar med hög syssel-sättningspåverkan prioriterats.

- Redovisa hur länsstyrelsen arbetat för att dels höja kvaliteten i åtagande-planer vid revidering av dessa som en följd av de ändrade definitionerna av ersättningsberättigande betesmarker och slätterängar, dels säkerställa en korrekt klassificering av markerna.

Länsstyrelsen har vid åtagandeplanarbetet 2009 endast använt sig av erfaren personal med flera års erfarenhet av denna typ av arbete och stödregelverket. Samtliga marker som gått in i nytt åtagande har besökts i fält. Åtaganden som befinner sig under en löpande period

och som förändrats till följd av blockprojektet och den nya betesmarksdefinitionen, har också i vissa fall fältbesökts. Vid trädräkning har samma metod nyttjats som vid blockinventering och kontroll. Kommunikation mellan åtagandeplanarbetarna och blockinventerarna har skett kontinuerligt och underlättats av att Länsstyrelsen hyrt ut lokaler till Jordbruksverkets personal. Inledningsvis påbörjades även ett seriöst arbete med syfte att förenkla och höja kvaliteten på åtagandeplanarbetet genom att använda handdatorer. På grund av komplikationer avbröts försöket efter någon månad.

- Redovisa antalet åtagandeplaner inom miljöersättningarna som har upprättats respektive reviderats under 2009 samt en uppskattning av hur många av dessa som har upprättats respektive reviderats till följd av de ändrade definitionerna av ersättningsberättigande betesmarker och slätterängar.

Under 2009 har i Kronobergs län totalt 144 åtagandeplaner för nysökta marker upprättats. Av dessa planer utgör 72 bifall och 72 avslag. Under samma tid har även 192 åtagandeplaner reviderats pga. fältkontroll eller blockinventering. Antal åtagandeplaner av dessa, som reviderats till följd av ändrade definitioner av ersättningsberättigande betesmarker och slätterängar, bedöms uppgå till 88.

- Redovisa omfattningen av de arealer betesmarker respektive slätterängar som har erhållit en annan klassificering än tidigare eller som har tagits bort, i samband med upprättande eller revideringar av åtagandeplaner inom miljöersättningarna under 2009.

Omfattningen av de arealer betesmark som erhållit en annan klassificering än tidigare eller som tagits bort i samband med upprättande eller revideringar av åtagandeplaner inom miljöersättningarna uppgår till ca 50 ha. För slätterängar är motsvarande areal ca 1 ha. Den areal som tagits bort pga. annat ägoslag utgörs av skog, tomt, impediment, byggnader, vägar, sly och andra ohävdarter. I vissa fall har också gränserna justerats för att bättre följa stängseldragning.

Sakområde Fiske

Redovisning och bedömning av länsstyrelsens arbete

Fiskevård och utveckling av turismfiske har varit de viktigaste insatserna inom sakområdet. Det har skett genom fortlöpande ärendehantering samt information och rådgivning per telefon, på möten och via hemsida. Ärendehantering har huvudsakligen bestått i tillstånd för utplantering av fisk, dispenser och bidrag för fiskevård och bevarande av biologisk mångfald. Tillsynsverksamheten har bestått av tillsyn av två fiskodlingar samt utbildning och förordnande av fisketillsynsmän. Tillsammans med Fiskevattenägarna och Sportfiskarna har vi anordnat Fiskets Dag. Länsstyrelsens arbete har resulterat i att fiskevårdsområden, fisketillsyn, yrkesfiske, fiskodling, fiskevårdsarbete, fisketurism- och fritidsfiskeutveckling fungerar bra i länet.

Prioriteringar och insatser

De väsentligaste insatserna har varit löpande basverksamhet i form av ärendehandläggning, planarbete, bidragsansökningar, rådgivning och information om bestämmelser och fiskevård. Implementering pågår av de åtgärder som föreslagits i den strategi för utveckling av fisketurism som utarbetats tidigare år. Vi har arbetat för att vandringsvägar och lekområden återskapas i Mörrumsån för lax och havsöring, vilket är den mest angelägna åtgärden i länet för fiskevård och miljömålet "levande sjöar och vattendrag". Vi har arbetat för bevarande av den utrotningshotade fisken mal och övervakat beståndet med provfisken samt utarbetat standardiserad metodik för detta. Fiskeridirektören har som expert biträtt fiskelagsutredningen. För företagsutveckling på landsbygden har vi anordnat och genomfört kurs "Fiskevatten som resurs för landsbygdsutveckling". Flera fiskevårdsåtgärder har varit inriktade på miljömålet att bevara hotade arter och fiskstammar.

Resultat

Tolv angelägna fiskevårdsåtgärder främst för öring och gös har kunnat genomföras med statsbidrag. Flera av de åtgärder som föreslagits i strategin för utveckling av fisketurism har genomförts av andra aktörer i länet. Exempel på åtgärder är framtagande av djupkartor med information om flera sjöar och byggande av ramper för sjösättning av båtar. En standardiserad metodik har utarbetats för övervakning av den rödlistade fisken mal. Det årliga nyhetsbrevet och informationen på hemsidan har minskat antalet förfrågningar per telefon.

67. *Länsstyrelserna ska redovisa hur de främjat och bidragit till den nationella offentliga finansieringen av det operativa programmet för fiskerinäringen i Sverige 2007-2013.*

Ingen ansökan om medel har inkommit. Möjligheten att söka medel har funnits i många år. Information om möjlighet att söka medel finns på Länsstyrelsens hemsida. Länsstyrelsen informerar om möjligheten till bidrag vid alla de tillfällen när vi får förfrågningar om vattenbruk och utveckling av yrkesfiske.

6 8. Länsstyrelserna ska redovisa hur de bidragit till arbetet med omprövning av vattendorar.

Den mest angelägna åtgärden i länet för fisket och för miljömålet "levande sjöar och vattendrag" är att vandringsvägar och lekområden återskapas i Mörrumsån för lax och havsöring. För detta krävs åtgärder vid tre kraftverk i länet. Länsstyrelsen har tagit fram underlagsmaterial över vad som kan och bör göras. Länsstyrelsen har tillsammans med Kammarkollegiet, Fiskeriverket och Tingsryds kommun väckt frågan i Miljödomstolen om att latent villkor för fiskets främjande ska genomföras.

En lista finns upprättad över de mest angelägna omprövningarna av vattendorar. Resurser saknas dock för att driva dessa frågor innan åtgärderna i Mörrumsån påbörjats.

Sakområde Social omvårdnad

Inför den kommande övergången till Socialstyrelsen har flera medarbetare lämnat Länsstyrelsen för andra arbetsuppgifter och det har inte varit möjligt för Länsstyrelsen att rekrytera nya medarbetare. Detta har berott på dels den långa introduktionstid som erfordras och dels på Länsstyrelsens ekonomiska svårigheter.

Trots de svårigheter som varit, har Länsstyrelsen uppehållit god frekvens i tillsynen av socialtjänsten och också hanterat ett stort antal tillståndsärenden. Under året har cirka 60 inspektioner genomförts i olika socialtjänstverksamheter. Den nationella verksamhetstillsynen av kommunernas insatser för våldsutsatta kvinnor och deras barn och av kommunernas insatser för personer med psykiska funktionsnedsättningar har genomförts i fyra respektive två kommuner och resultatet har rönt stort intresse i länets alla kommuner. Under hösten blev det pga. den låga bemanningen nödvändigt att avtala med Länsstyrelsen i Skåne för att inom rimlig tid genomföra tillsyn och tillståndsprovning i fyra fall.

De gemensamma riktlinjerna för beslutsformulering m.m. inom ramen för Social Samverkan Sverige har haft en positiv effekt för tillsynen, som förhoppningsvis ska kunna föras över till den nya huvudmannen.

Arbetet med alkoholtillsyn och det drog- och tobaksförebyggande arbetet har fortgått med den höga intensitet som kännetecknat även tidigare år. Med särskilda medel från FHI (Folkhälsoinstitutet) har en särskild skolsamordnare kunnat erbjuda stöd åt skolornas tobaksförebyggande arbete. Den samverkansmodell som använts inom Ansvarfull Alkoholservering har tillämpats framgångsrikt även inom det dopningsförebyggande arbetet. Under hösten har Länsstyrelsen också inlett en kartläggning av förekomsten av trafficking och prostitution inom länet.

Genom samverkan med FoU Välfärd i Kronobergs län har utvärderingar genomförts av arbetet med medel för utvecklande av anhörigstöd och för att utveckla samverkan för att stödja våldsutsatta kvinnor.

71. *Länsstyrelserna ska redovisa*

- *i vilken omfattning tillsynen har samordnats med tillsynen av hälso- och sjukvården under året samt*
- *insatser som genomförts för att tillsynen ska bli mer likvärdig över landet, t.ex. framtagande av bedömningskriterier.*

- *i vilken omfattning tillsynen har samordnats med tillsynen av hälso- och sjukvården under året*

Länsstyrelsen och Socialstyrelsens regionala tillsynsenhet i Malmö, RTM, planerade inför 2009 att genomföra gemensam tillsyn inom ramen för den nationella tillsynen av kommunernas verksamhet för personer med psykisk funktionsnedsättning samt inom ramen för det nationella missbruksuppdraget. Med anledning av den kommande

organisationsförändringen och vetskapen att Länsstyrelsen skulle förlora personal under 2009 och de sedan tidigare kända otillräckliga resurserna vid RTM gjordes i år ingen ytterligare gemensam planering.

Gemensam tillsyn har dock genomförts efter anmälan i en enskild verksamhet inom äldreomsorgen.

Gemensamma inspektioner:

- Attendo individ och familj, Kurorten. HVB för missbrukare.
- Landstinget Kronoberg, Navet. Öppenvårdsverksamhet för missbrukare.
- Inom den s.k. psykiatritillsynen har ingen gemensam inspektion genomförts men samverkan har skett kring granskning av patientjournaler och socialtjänstens personakter.
- Attendo Care äldreomsorg/Växjö kommun efter enskilt klagomål.

- *insatser som genomförts för att tillsynen ska bli mer likvärdig över landet, t.ex. framtagande av bedömningskriterier.*

Länsstyrelsen tillämpar de mallar och riktlinjer för beslut, beslutsformuleringar etc. som tagits fram inom ramen för Social Samverkan Sverige. Länsstyrelsen har också i genomförd verksamhetstillsyn på flera områden tillämpat de nationella bedömningskriterier som tagits fram av länsstyrelserna i samverkan med Socialstyrelsen. I överläggningar inom de nätverk som varit kopplade till de nationella tillsynsuppdragen, har Länsstyrelsen deltagit för att på olika sätt utveckla och förfinna de nationella bedömningskriterierna.

Verksamhetstillsyn där nationella bedömningskriterier utnyttjats.

- Nationell tillsyn av kommunernas arbete med våldsutsatta kvinnor. Tillsynen har omfattat all kommunal socialtjänstverksamhet i tre av länets kommuner; Växjö, Markaryd och Uppvidinge samt vid tillsyn av en kommungemensam familjerättsnämnd.
- Nationell tillsyn av kommunernas insatser för personer med psykisk funktionsnedsättning. Tillsyn har genomförts i två av länets kommuner; Ljungby och Uppvidinge.
- Nationella bedömningskriterier för äldreomsorgen har tillämpats vid tillsynen av privat hemtjänst i Växjö kommun.
- I flertalet av övriga tillsynsinsatser inom äldreområdet har de nationella bedömningskriterierna varit ett stöd i utformningen av tillsynen även om de inte tillämpats fullt ut och i alla delar av tillsynen.
- Nationella bedömningskriterier för missbrukarvården har tillämpats vid tillsyn av HVB för missbrukare samt vid verksamhetstillsyn av missbrukarvården (anmälningar och utredningar) i Ljungby kommun.

7 2. Länsstyrelserna ska i den ordinarie tillsynsverksamheten uppmärksamma hur kommunerna efterlever socialtjänstlagens olika bestämmelser om samverkan med organisationer och/eller föreningar och redovisa gjorda insatser och iakttagelser.

Frågan har lyfts systematiskt och i enlighet med nationella bedömningskriterier inom den nationella s.k. psykiatritillsynen som genomförts i två kommuner. Den har alltså aktualiserats i den del av den nationella tillsynen av missbrukarvården som genomförts under året.

Länsstyrelsen har inom psykiatritillsynen iakttagit, att i de två kommuner som granskats, saknade handikapporganisationerna lokala föreningar. Detta kan åtminstone delvis kunna förklara att samverkan var utvecklad. Det finns dock utrymme att utveckla samverkan med den regionala organisationen och att stimulera denna till bildandet av lokalföreningar. Inom missbrukstillsynen såg Länsstyrelsen en väl utvecklad samverkan med föreningar och organisationer.

Samverkansfrågan har också varit aktuell i samband med tillsyn av kommunernas omsorg om personer med demenssjukdom och vid kvällstillsyn på särskilda boenden för äldre. Fokus har då varit på hur brukarnas behov av meningsfull och aktiv tillvaro beaktas. Länsstyrelsen har iakttagit att samverkan med frivilligorganisationer, t.ex. pensionärsföreningar, medfört att utbudet av aktiviteter för brukarna ökat väsentligt.

Vid uppföljning av Länsstyrelsens fördelning av medel till stöd för anhörigvårdare har framkommit viss tveksamhet från brukarna till att frivilligorganisationer leder stödgrupper. Den främsta invändningen är att anhörigvårdarna efterfrågat stöd från professionella och att man ifrågasätter om tystnadsplikten fungerar från frivilligorganisationernas sida.

Vid fördelning av utvecklingsmedel till insatser för kvinnor som utsatts för våld i nära relationer har Länsstyrelsen kunnat iaktta en utvecklad och fördjupad samverkan mellan socialtjänstens och kvinnojourerna både kring enskilda kvinnor och på en strukturell nivå. Både fördelningen av utvecklingsmedel och det särskilda uppdraget till länsstyrelserna att stimulera samverkan inom och mellan kommunerna torde ha medverkat till detta.

7 3. Länsstyrelserna ska redovisa vilka bestämningsfaktorer för hälsan inom folkhälsopolitiken som man anser som särskilt viktiga samt även ange inom vilka områden och på vilka beslutsunderlag man genomfört hälsokonsekvensbedömningar (HKB).

Uppdraget bedömdes lämpligen kopplat till länsstyrelseinstruktionen 5 § p. 6. Där framgår att:

Länsstyrelsen ska verka för att det av riksdagen fastställda nationella folkhälsomålet uppnås genom att folkhälsan beaktas inom länsstyrelsernas arbete med bl.a. regional tillväxt, samhällsplanering, krishantering samt alkohol och tobak.

Resultat

- Hållbar samhällsplanering

Funktionen gör inga särskilda hälsokonsekvensbedömningar av inkomna planer. Ansvaret för detta ligger i första hand på kommunerna. Folkhälsan ingår däremot som en del i de "hållbarhetsbedömningar" som funktionen genomför sedan 2009 i samband med yttrande över planprogram.

- Sociala funktionen

De folkhälsomål som bedömts vara mest relevanta för Sociala funktionens verksamhet är "Delaktighet och inflytande i samhället", "Ekonomisk och social trygghet", "Trygga och goda uppväxtvillkor" samt "Minskat bruk av alkohol och tobak, minskade skadeverkningar av spelande samt ett samhälle fritt från narkotika".

På grund av bemanningssituationen inom sociala funktionen inför övergången till Socialstyrelsen har funktionen inte genomfört någon genomgång av bedömningsfaktorer kopplade till de aktuella folkhälsomålen. Det har inte heller varit möjligt att genomföra HKB-analys inför fördelning av utvecklingsmedel till insatser för kvinnor som utsatts för våld i nära relationer, vilket var funktionernas planering.

- Landsbygd och näringsliv

Enligt redovisning bedöms sex av folkhälsomålen och bedömningsfaktorerna vara relevanta varav "Delaktighet och inflytande i samhället" samt "Ekonomisk och social trygghet" bedöms väga tyngst.

2008 genomfördes hälsokonsekvensbeskrivning i rapport avseende stödet till kommersiell service; "Bevara landsbygdshandeln för hälsans skull".

Uppdrag till samtliga länsstyrelser

7 5A. *Länsstyrelserna ska fortsätta att utveckla den förstärkta tillsynen av den sociala barn- och ungdomsvården. Länsstyrelserna ska särskilt följa upp brister och missförhållanden i tidigare bedrivna tillsyn och kontrollera vad som åtgärdats. Det gäller särskilt socialtjänstens arbete med att följa upp placeringar av barn i familjehem samt tillsynen av hem för vård eller boende (HVB) som tar emot barn och unga eller familjer. Uppdraget ska bedrivas i nära samarbete med Socialstyrelsen som ska överta uppdraget från och med den 1 januari 2010. Uppdraget finansieras via anslaget 6:2 Bidrag till utveckling av socialt arbete m.m. utgiftsområde 9. Beviljade medel fördelas enligt bilaga 12 och rekvireras genom en skrivelse till regeringen (Socialdepartementet) senast den 1 september 2009. Medel som inte har förbrukats under 2009 för avsett ändamål ska återbetalas till regeringen (Socialdepartementet) senast den 1 mars 2010. Redovisning av hur rekvirerade medel har använts ska rapporteras i årsredovisningen för 2009.*

Länsstyrelsen i Kronobergs län har enligt uppdrag 75 i regleringsbrevet för 2009 tilldelats 250 000 kronor för förstärkt tillsyn av den sociala barn- och ungdomsvården.

I uppdraget utpekade bl.a. tillsynen av HVB, Hem för Vård eller boende, som tar emot barn och unga eller familjer som prioriterat område.

Med anledning av beslutet att samordna den sociala tillsynen med tillsynen över hälso- och sjukvården har Länsstyrelsen under 2009 förlorat personal, varför insatserna inom uppdraget varit begränsade. Den tillsyn som genomförts avser tillsyn av samt uppföljande tillsyn av Arabo Familjebehandling HVB. Resursåtgång beräknas till 5 persondagar, vilket motsvarar 19 749 kronor inklusive OH. Återstående medel 227 454 kronor återbetalas till Socialdepartementet.

Sakområde Jämställdhet

En bedömning av länsstyrelsens arbete

Under 2009 har Länsstyrelsens insatser på jämställdhetsområdet varit begränsade. Tjänsten som särskilt sakkunnig inom området låg fram till 31/7 på stabsfunktionen. Fr.o.m. 1/8 tillsattes tjänsten på 50 % och samordnades med Länsstyrelsens folkhälsoarbete. I och med de förändringar som flytten av den sociala tillsynen inneburit, har inte jämställdhetsarbetet fullt ut prioriterats under hösten 2009.

De viktigaste prioriteringarna och insatserna under året

- Delta i nationella möten med särskilt sakkunniga
- Nätverksbyggande, bl.a. Regionförbundet södra Småland
- Fortsätta att driva länets jämställdhetsråd
- Stötta arbetet med ESF-jämt (ESF = Europeiska Socialfonden). Ett länsstyrelsegemensamt projekt vars främsta syfte är att stödja ESF-projektägare i kravet på jämställdhetsintegrering.
- Anordna en första utbildning i jämställdhetsintegrering för Länsstyrelsens ledningsgrupp

En kortfattad och översiktlig bedömning av länsstyrelsens resultat

Mot bakgrund av förutsättningarna för 2009 har Länsstyrelsen uppnått ett relativt gott resultat. Under året har goda förutsättningar skapats för fortsatt utvecklingsarbete inom jämställdhetsområdet både inom den egna myndigheten men också i arbetet mot andra aktörer i länet. Viktiga kontakter har tagits som under 2010 kommer att ge goda möjligheter till en kraftfull insats inom området.

7 8. *Länsstyrelserna ska redovisa vilka insatser som gjorts för att övergripande stödja viktiga aktörer i länet när det gäller jämställdhetsintegrering, samt omfattningen och resultatet av dessa insatser.*

Under 2009 har två möten med länets jämställdhetsråd hållits. Dessa möten, som leds av landshövdingen, har bland annat hanterat frågor som rör jämställdhet inom näringslivet och framtida prioriteringar i länet. Länsstyrelsen har deltagit i de nationella nätverksmöten som hållits, både för särskilt sakkunniga på landets länsstyrelser och inom ramen för ESF-jämt. Vidare har kontakter tagits med Regionförbundet södra Småland för att utveckla ett närmare samarbete kring jämställdhetsarbetet i länet. Länsstyrelsen arbetar också aktivt med uppdraget kring människohandel och prostitution samt med övriga kvinnofridsfrågor (inklusive statsbidragshanteringen).

Länsstyrelsen i Kronobergs län har tillsammans med angränsande län en nära samverkan kring alla frågor inom jämställdhetsområdet. Denna samverkan kommer under 2010 att resultera i ett antal gemensamma utbildningar.

Sakområde Integration

Arbetet med att skapa en god beredskap och kapacitet för mottagande av skyddsbehövande är grundläggande för Länsstyrelsen. Kommunerna i länet är positiva till att ta emot nyanlända. De har i förhållande till länets andel av befolkningen det högsta flyktingmottagandet och är, tillsammans med övriga parter, engagerade i att samtidigt utveckla innehållet i mottagandet. Verksamhetsutveckling inom introduktionen, och en förbättrad, fördjupad och utvecklad samverkan parter emellan, är därför högt prioriterat för Länsstyrelsen.

För att främja mottagandet arbetar Länsstyrelsen aktivt med regionala och lokala dialoger samt med att utveckla olika projektidéer. För närvarande pågår sex olika projekt som samtliga syftar till att utveckla innehållet i introduktionsverksamheten för nyanlända kronobergare, genom interkommunal samverkan, och i vissa fall interregional. För att underlätta dialogen, och för att se till att alla strävar mot samma mål, pågår parallellt också ett arbete för att utveckla en regional plattform för en god integration i Kronobergs län, ett arbete som leds av Länsstyrelsen.

God beredskap och kapacitet för mottagning av flyktingar

Kronobergs län har ett aktivt och högt flyktingmottagande och samtliga åtta kommuner i länet har en överenskommelse om flyktingmottagande och välkomnar nyanlända. I jämförelse med landets övriga län och i förhållande till antalet länsbor tar länet f.n. emot flest nyanlända – av alla 21 län. Länet tar också aktivt emot ensamkommande barn. Fem av länets åtta kommuner tog under året emot dessa barn, nämligen Alvesta, Lessebo, Ljungby, Tingsryd och Växjö. Dessutom deltar länet i arbetet med organiserad vidareflyttning, bl.a. genom att en person projektanställts av Länsstyrelsen för att bistå med vidareflyttning från Malmö stad till Kronobergs och till Jönköpings län.

Fördjupad och utvidgad samverkan

Länsstyrelsen har under året vidareutvecklat verksamheten i de projekt där vi finns med som projektpartner, vanligen i en styrgrupp. Under året har arbetet med att regionalt utveckla introduktionen fördjupats. En handlingsplan håller på att tas fram med titeln *Från asyl till arbete – Plattform för en god integration i Kronobergs län*. Alla berörda parter är överens om att vi i länet har god nytta av denna plattform, såväl i det dagliga arbetet som inför de reformer som ska genomföras under slutet av år 2010. Arbetet med plattformen leds av Länsstyrelsen, i nära samarbete med Arbetsförmedlingens båda arbetsmarknadsområden i länet.

Förbättrad verksamhetsdialog och verksamhetsutveckling

Länsstyrelsen har regelbunden dialog med samtliga kommuner och andra berörda parter när det gäller mottagandet av flyktingar. Detta bl.a. för att:

- skapa och utveckla officiella och inofficiella mötesforum och samverkanskanaler
- sprida information om aktuellt inom flyktingmottagandet

- initiera och agera verksamhetsstöd där parterna är i behov av sådant.

Under året har ett flertal regionala och interregionala träffar mellan samtliga länets parter genomförts. Det gäller länsträffar inom integration för alla som arbetar med flyktingmottagandet, områdesmöten med kommunchefer, socialchefer, IFO-chefer m.fl., bl.a. om mottagandet av ensamkommande barn, till konferenser som vänder sig till samtliga berörda parter. De konferenser som arrangerats under året var en temadag om romer samt Mötesplats migration och etablering, med fokus på länderna Iran, Afghanistan och Pakistan respektive reformen inom etablering av nyanlända. Flertalet av dessa träffar, möten och konferenser genomför Länsstyrelsen tillsammans med andra parter, från t.ex. Regionförbundet södra Småland och länsstyrelserna i Sydsverige. Dessutom har Länsstyrelsen bjudit in länets parter till två lunchdialoger om asyl och introduktion. Dessa genomfördes på Residenset med migrationsminister Tobias Billström respektive integrations- och jämställdhetsminister Nyamko Sabuni som inbjudna gäster.

För att säkerställa att alla berörda, oberoende av vilken part de representerar, har aktuell information om integrationsfrågor, skickar Länsstyrelsen minst en gång/vecka ut information och nyheter via e-post, för att på så sätt bidra till och underlätta verksamhetsutveckling. Varje månadsskifte kompletteras denna information med ett s.k. månadsmejl, också det via e-post. Månadsmejlet inkluderar prognoser och statistik om såväl asyl- som flyktingmottagandet etc.

7.9. *Länsstyrelserna ska redovisa hur arbetet med att skapa god beredskap och kapacitet i länet för att ta emot skyddsbehövande som beviljats uppehållstillstånd har bedrivits. Redovisningen ska lämnas med en enhetlig struktur enligt bilaga 9.*

Hinder för mottagande

I Kronobergs län hade samtliga åtta kommuner en överenskommelse om mottagning av skyddsbehövande år 2009. Detta gäller även för år 2010. Mottagandet i länet har, i jämförelse med år 2008, ökat i omfattning. År 2008 togs 682 nyanlända flyktingar och deras anhöriga emot och år 2009 har 741 personer tagits emot. Det finns därmed inga egentliga hinder för mottagande, bortsett från viss brist på bostäder som matchar de nyanländas familjestorlek, något som särskilt gäller Växjö och centralorterna i vissa av länets övriga kommuner.

a) bostadsbrist

Flera av länets kommuner har svårt att finna lämpliga bostäder för de nyanlända. Bostadsbeståndet i länet utgörs huvudsakligen av mellanstora lägenheter (2-3 rok), medan flyktingarna pga. familjesituationen antingen är i behov av en mindre lägenhet (för ensamstående) alternativt av en stor bostad (för flerbarnsfamiljer). Endast en kommun i länet, Växjö, har dock enligt enkät till Boverket och Länsstyrelsens planfunktion, en uttalad bostadsbrist.

b) arbetsmarknadssituationen

Den allt allvarigare situationen på arbetsmarknaden har inte påverkat flyktingmottagandet antalsmässigt under året, eftersom merparten av de nyanlända flyktingarna bosätter sig på egen hand. Däremot påverkar arbetsmarknadssituationen integrationen av de nyanlända kronobergarna. Finns det inga praktikplatser för nyanlända, finns det inga inestegsjobb eller nystartsjobb, rekryterar inte företagen aktivt nyanlända, ökar givetvis andelen nyanlända i behov av ekonomiskt stöd till sin försörjning. På så sätt riskerar utanförskapet öka. Här är samarbetet mellan olika parter i länet, kring insatser för samtliga nyanlända, av stor vikt.

c) färre anvisade/placerade än beräknat

En kommun i länet, Älmhult, har tagit emot färre nyanlända än beräknat och i jämförelse med den överenskommelse om flyktingmottagande som finns (36 mottagna mot planerade 50 personer). Kommunens lägre mottagande beror på att tillgängliga bostäder varit svåra att matcha med de nyanlända, eftersom flera av de anvisade lägenheterna finns utanför tätort, med bristande allmänna kommunikationer. Nyanlända utan tillgång till bil har svårt att flytta till dessa bostäder.

d) annan orsak

År 2009 tog kommunerna i Kronobergs län sammanlagt emot 741 flyktingar, vilket är 278 personer fler än vad länet i överenskommelserna om flyktingmottagande planerat och åtagit sig att ta emot (463 personer). Kronobergs län är, med antalet mottagna år 2009, det län i landet som i förhållande till befolkningens mängd tar emot flest nyanlända flyktingar, av alla landets 21 län. Mottagandet av nyanlända flyktingar är därmed för fjärde året i rad det högsta respektive näst högsta i Sverige. Det höga mottagandet gör givetvis att frågor kring samverkan och gemensamma insatser för de nyanlända har varit i fokus för Länsstyrelsen även under år 2009. Den stora utmaningen för länet är att fortsätta matcha ett högt mottagande med en kvalitativ, individuell och utvecklad introduktion, för alla nyanlända.

De väsentligaste insatserna från länsstyrelsen för att främja beredskapen att ta emot skyddsbehövande som erhållit uppehållstillstånd (konferenser, besök i kommunerna etc.),

Länsstyrelsen har under år 2009 haft en fortsatt aktiv och regelbunden dialog med länets åtta kommuner och övriga berörda parter när det gäller mottagning, introduktion och etablering av flyktingar och andra nyanlända. I tre kommuner – Alvesta, Lessebo och Uppvidinge – har särskilda samtal förts med respektive kommunledning om överenskommelserna om flyktingmottagandet, vilket resulterat i att kommunerna tecknat nya s.k. tillsvidareöverenskommelser fr.o.m. år 2010.

I samarbete mellan länsstyrelserna i Blekinge, Jönköping, Kalmar, Kronoberg och Skåne (syd-länen) har informations- och utbildningsinsatser genomförts inom område integration, riktat till samtliga berörda externa parter. Tillsammans med Region Skåne, Delegationen för romska frågor och ett antal skånska kommuner arrangerade syd-länen en temadag i Malmö i november om romer. Tillsammans med

Regionförbundet södra Småland arrangerade sydlänen Mötesplats migration och etablering i Växjö i december. Varje konferens hade ca 200 deltagare.

För att de parter som arbetar aktivt med beredskap och mottagning av skyddsbehövande ska ha aktuellt kunskap och information om prognoser och behov av introduktionsplatser etc. sammanställer Länsstyrelsen regelbundet statistik och andra uppgifter vilka mejlas till berörda i länets kommuner samt till övriga samverkansparter. Veckovisa publicerade lokala, regionala, nationella och internationella nyhetsartiklar inom asyl, introduktion och integration mejlas också till samma parter/personer.

Hur samverkan mellan myndigheter, kommuner och andra aktörer bedrivits och utvecklats för att genomföra introduktionsprogram som leder till snabba arbetsmarknadsetablering,

Länsstyrelsen har under året arbetat aktivt för att utveckla samarbetet mellan involverade myndigheter, kommuner och andra parter i flyktingmottagandet. Genom ett flertal olika parallella projekt testas nya metoder för att snabba på nyanländas arbetsmarknadsetablering. Pågående projekt under året, där bl.a. Länsstyrelsen medverkar, Integration på G! , Språkverkstäder, Centrum för Hälsa och Integration (CHI), Från sfi till arbete, Hemtjänst på hemspråk och Flytta till jobb och bättre boende (JobBo).

När det gäller projektet JobBo har Länsstyrelsen projektanställt en person för att motivera kommunerna i länet och i Jönköpings län att delta i organiserad vidareflyttning från Malmö stad.

Gemensamt för alla projekt är att länets parter under året funnit en naturlig möjlighet till regelbunden dialog om på vilket sätt introduktionens innehåll kan utvecklas för samtliga nyanlända, oavsett deras bakgrund och mål. Genom samarbetet i de olika projekten och genom parternas samverkan i det praktiska dagliga arbetet, har nätverken i länet stärkts. Arbete pågår för att utforma en ny länsomfattande handlingsplan (tidigare benämnd regional överenskommelse).

Med hänsyn till reformerna inom etableringen av nyanlända år 2010 har Länsstyrelsen, tillsammans med Regionförbundet södra Småland, arrangerat ett flertal olika länsträffar inom integration under året där samtliga berörda parter medverkat, även nationella myndigheter. Ett viktigt syfte med länsträffarna är att i god tid före reformens genomförande förbereda oss på förändringar som ska ske och utveckla samarbetet där så behövs.

Om nya angreppssätt eller metoder prövats för att öka engagemanget i länet för att ta emot och introducera nyanlända invandrare

Under året har två lunchdialoger med länets regionala och lokala aktör inom asylmottagande respektive integration genomförts på Residenset. Dialogerna är för länet en ny metod att lyfta fram vad vi gör idag och hur vi kan utveckla samarbetet och engagemanget vidare. Bägge lunchdialogerna genomfördes i juni under landshövding Kristina Alsérs värdskap. Som särskilt inbjudna deltog migrationsminister Tobias Billström respektive integrations- och jämställdhetsminister Nyamko Sabuni.

I november pågick en seminarievecka i länet med antropologen och etnologen Gillis Herlitz för att öka kunskapen om samspel mellan kulturer i vardagslivet. Seminarierna syftar till en utvecklad introduktion av nyanlända flyktingar och invandrare och för ett utökat engagemang. De anordnades av länets kommuner och Länsstyrelsen. Sammanlagt deltog ca 350 personer. Ett kvällsseminarium var särskilt riktat till alla frivilliga som engagerar sig för asylsökande och flyktingar, från privatpersoner till organisationer, projekt och kooperativ. Dessa fick en personlig inbjudan från landshövding Kristina Alsér till Residenset, vilket samlade drygt 100 personer.

En särskild redovisning om barns situation i mottagandet och introduktionen.

Gemensamt för samtliga länsstyrelser har Länsstyrelsen i Västra Götaland sammanställt ett PM avseende barn och ungdom och ensamkommande barn.

Länsstyrelsen i Kronobergs län har därutöver gjort en egen utredning om introduktionen för nyanlända barn i länet, med titeln *Ung och glömd?*. På samma tema arrangerade Länsstyrelsen i maj ett seminarium för länets parter inom integration, där utredningens resultat presenterades och diskuterades. Som ett komplement till utredningen görs en kartläggning av skolverksamheten för nyanlända barn av en extern konsult. Rapporten presenteras våren 2010.

Fem av länets kommuner (Alvesta, Lessebo, Ljungby, Tingsryd och Växjö) hade i fjol ett mottagande av ensamkommande barn. Länsstyrelsen har under året arbetat aktivt för att öka mottagandet i länet, en insats som fortsätter år 2010. För att få kunskap om hur mottagandet av barnen fungerar gav Länsstyrelsen uppdrag till en student vid Växjö Universitet att göra en kartläggning. Uppdraget presenterade våren 2009 i den statsvetenskapliga uppsatsen *Som om barnet heter Kalle*.

Övrig rapportering

8 2. *Länsstyrelserna ska redovisa vilka åtgärder som vidtagits för att genomföra myndighetens antidiskrimineringsstrategi och hur den nya diskrimineringslagen (2008:567) har beaktats i detta arbete. Vid behov ska länsstyrelserna samråda med Diskrimineringsombudsmannen under genomförandet av strategin.*

För att främja frågor om antidiskriminering, för att implementera den nya diskrimineringslagen i organisationen och för att sprida metoder i antidiskrimineringsarbetet, har Länsstyrelsen under året arrangerat konferensen Växthuset tillsammans med Diskrimineringsombudsmannen. Konferensen vände sig till såväl arbetsgivare, personalchefer, fackliga organisationer, kooperativ som frivilligorganisationer och var mycket uppskattad. Flertalet av konferensdeltagarna har för avsikt att implementera Växthusetmetoden för att arbeta med diskrimineringsfrågor i den egna organisationen.

För att öka kunskapen om romer, en av de nationella minoriteterna, har Länsstyrelsen tillsammans med övriga länsstyrelser i Sydsverige, Delegationen för romska frågor, Region Skåne samt ett antal skånska kommuner under året genomfört en konferens på temat romer. Vissa av länets nya invånare har romsk bakgrund, och temadagen ökade såväl kunskapen om som förståelsen för den romska minoriteten.

För att få kunskap om ifall det pågår människohandel i länet, har Länsstyrelsen tagit initiativ till en kartläggning som vänder sig till berörda myndigheter och parter. Resultaten av kartläggningen presenteras i mars 2010.

8 3. *Länsstyrelserna ska inom området mänskliga rättigheter kortfattat och översiktligt redovisa de viktigaste prioriteringarna och insatserna under året samt en bedömning av resultatet av dessa.*

För att öka kunskapen och medvetenheten, internt och externt, om mänskliga rättigheter har medarbetare på Länsstyrelsen under året deltagit vid konferenser och möten på temat. Information från dessa konferenser har därefter lyfts till samtliga funktioner och sakområden.

Inom området Regional tillväxt medfinansierar Länsstyrelsen projektet Landsbygdshandeln i bygden. En aktivitet i detta projekt handlar om att hjälpa dagligvaruhandeln med att göra tillgänglighetsanalyser och utifrån detta genomföra åtgärder för att förbättra tillgängligheten i butiker. Syftet är i första hand att underlätta för människor med funktionshinder att utföra sina inköp. Men syftet är också att olika kategorier människor rent allmänt på lika villkor ska kunna ta del av den service som erbjuds. Under hösten har tillgänglighetsanalyser och åtgärdsplaner genomförts i 19 butiker. De konkreta åtgärderna genomförs efter hand som det finns ekonomiskt utrymme i butikerna.

Två medarbetare har under året deltagit i en utbildning om den nya språklagen. Länsstyrelsens arbete med implementering av språklagen påbörjas under 2010. Under 2009 har Länsstyrelsen också

genomfört en brukarundersökning som syftar till att utvärdera våra avnämares syn på Länsstyrelsens service och arbete. Resultatet kommer att analyseras och användas för förbättring och utveckling under 2010. År 2009 års undersökning omfattade fyra verksamhetsområden.

8 4. Länsstyrelserna ska redovisa hur man i genomförandet av sin verksamhet har beaktat 5 § punkt 3 i förordningen (2007:825) med länsstyrelseinstruktion om att inför beslut eller andra åtgärder som kan röra barn analysera konsekvenserna för dem och därvid ta särskild hänsyn till barns bästa.

I myndighetsutövningen och i dialogerna med alla parter verkar vi för ett samhälle där den enskilde aldrig kränks eller marginaliseras och där hänsyn tas till alla berörda. Detta gäller givetvis också barnen.

Länsstyrelsen hade så sent som i december 2007 besök av Barnombudsmannen, som bl.a. informerade om barnkonventionen. Denna genomgång var obligatorisk för all personal. Därför har det under året inte organiserats någon särskild utbildning. På intranätet finns en enkel checklista för tillämpningen av barnkonventionen.

Länsstyrelsen har ett sekretariat för hållbar utveckling, vilket bl.a. har till uppgift att stötta verksamheterna i arbetet med att integrera hållbar utveckling i samtliga verksamheter. Sekretariatet har haft ett tiotal möten med minnesanteckningar under året. I sekretariatets arbete ingår att analysera konsekvenser av samtliga beslut innan beslut fattas, där barns bästa är en av de viktiga aspekterna. Checklistor och övriga malldokument kommer att bearbetas och tas fram.

Då 2010 års verksamhetsplanering startades i september, gjordes en gemensam start med information om de sektorsövergripande prioriteringarna. Mallen för verksamhetsplanen har också omarbetats för att tydligare fokusera på dessa prioriteringar, inklusive konsekvenser för barn och barns bästa.

I samband med handläggningen och innan beslut fattas i olika relevanta ärenden lyfts frågan om konsekvenser för barnen, t.ex. vid planärenden och vid frågor om överenskommelser om flyktingmottagande. Vid djurskyddskontroller gäller ett visst förhållningssätt och vid kontrollbesök hålls alltid barn utanför ärendet. Kontakt tas med socialkontoret vid behov.

När det gäller frågor om integration är alltid hela den nyanlända familjen i fokus, från föräldrar/vårdnadshavare till varje barn/ungdom. Vad är bäst för barnen/ungdomen när det gäller bostad, skola, introduktion, fritid etc. Särskild hänsyn tas till de ensamkommande asylsökande barnen, där Länsstyrelsen under året verkat för att fler av länets kommuner ska ta emot dessa barn/ungdomar. Bl.a. för att minska barnens oro, öka deras trygghet och förkorta deras väntan på besked i asylärendet.

I Länsstyrelsens mallar för skötselplaner för naturreservat finns ett utrymme för beskrivning av hur barns bästa ska beaktas. Där beskrivs t.ex. äventyrsstigar, barnanpassad information samt liggande klätterträd.

Vid invigning av naturreservat ordnas alltid barnaktiviteter.

En guidning för invandrabarn i internationella klassen på Bäckaslövsskolan genomfördes på residenset i december.

Organisationsstyrning

8.5. Länsstyrelserna ska redovisa

- hur man arbetar för att minska sjukfrånvaron,
- vilka effekter detta arbete har haft, och
- vilka mål länsstyrelsen har satt upp för detta arbete.

För att minska sjukfrånvaron krävs en god uppföljning av hur sjukfrånvaron utvecklas inom respektive enhet där enhetschefen har ett ansvar. Vid tertiäluppföljningen följer länsledningen och enhetschefen upp sjukfrånvaron. Insatser kan på så sätt göras tillsammans med personalfunktionen.

Länsstyrelsen i Kronobergs län har ett relativt lågt ohälsotal. Det har dock ökat något under året. Att ohälsotalet är lågt beror på att Länsstyrelsen i många år har arbetat förebyggande och aktivt med friskvård. Länsstyrelsen har tidigare varit hälsodiplomerad och har genom det hittat ett systematiskt arbetssätt för dessa frågor.

Vart tredje år erbjuder Länsstyrelsen all personal en hälsoundersökning med en friskprofil med ett antal psykosociala frågor. Hälsoundersökningen med friskprofilen ger indikationer på hur man mår och hur man har det på sin arbetsplats. Detta följs sedan upp tillsammans med berörd enhetschef. En ny omgång av hälsoundersökningen påbörjades under hösten.

Det årliga obligatoriska utvecklingssamtalet är också ett forum där frågor om trivsel, arbetsbelastning och utveckling tas upp.

Länsstyrelsen har ett gott samarbete med företagshälsovården Previa i rehabiliteringsärenden. Detta samarbete är viktigt för att förhindra ev. sjukskrivningar eller för att få sjukskrivna medarbetare tillbaka i arbete.

Länsstyrelsens lednings- och samverkansgrupp har tillsammans gått en arbetsmiljöutbildning i det systematiska arbetsmiljöarbetet. Denna utbildning ska erbjudas samtliga arbetsledare under våren. Detta är viktigt för att kunna arbeta förebyggande och för att tidigt upptäcka ohälsa. Länsstyrelsen påbörjade under 2008 en medarbetarprocess för att bl.a. ta fram en vision och en värdegrund. För att skapa trivsel och glädje är det viktigt att ha en gemensam plattform.

Länsstyrelsen deltar också i ett forskningsprojekt som Linnéuniversitetet håller i. Projektet handlar om Ledarskapets betydelse för medarbetarnas hälsa och kommer att pågå under tre år.

Samma enkätfrågor går ut till samtliga medarbetare under dessa tre år. Detta för att kunna se hur resultatet förändras över tid.

Länsstyrelsens mål är att ha så lågt sjuktal som möjligt och att medarbetarna känner en arbetsglädje och motivation till sitt arbete. Ytterligare ett mål är att man ska känna en stolthet över sitt arbete. Genom att arbeta systematiskt med friskvård, samverkan, medarbetarundersökningar, tidiga och bra uppföljningar med chefer och företagshälsovård, så når Länsstyrelsen förhoppningsvis det målet.

8 6. Länsstyrelserna ska redovisa genomförda insatser och uppnådda resultat av sitt arbete med att integrera ett jämställdhetsperspektiv i sin verksamhet.

Under 2009 har Länsstyrelsens insatser på jämställdhetsområdet varit begränsade. Tjänsten som särskilt sakkunnig inom området var fram till slutet av juli placerad på stabsfunktionen. Därefter tillsattes tjänsten på 50 % och samordnades med Länsstyrelsens folkhälsoarbete. I och med de förändringar som flytten av den sociala tillsynen inneburit, har inte jämställdhetsarbetet fullt ut prioriterats under hösten 2009. Jämställdhetsaspekten har beaktats i Länsstyrelsens planberedningsarbete. En första utbildning i jämställdhetsintegrering anordnades för Länsstyrelsens ledningsgrupp. I den satsning som Länsstyrelsen genomför tillsammans med Boverket - "Tryggt och jämt" - finns jämställdhetsaspekten med som en bärande del och beaktas i varje ansökan om medel som inkommer till Länsstyrelsen. Detta projekt har genomförts med tvärsektoriellt angreppssätt på myndigheten. Effekten har blivit en nivåhöjning av medvetandet om betydelsen av att jämställdhetsperspektivet integreras i fler delar av Länsstyrelsens verksamhet.

Detta tillsammans har skapat goda förutsättningar för fortsatt utvecklingsarbete inom jämställdhetsområdet inom den egna myndigheten

Personaluppgifter

Enligt kraven i FÅB 3 kap. 3 § ska myndigheter redovisa de åtgärder som har vidtagits i syfte att säkerställa att kompetens finns för att fullgöra de uppgifter som avses i 1 § första stycket. I redovisningen ska det ingå en bedömning av hur de vidtagna åtgärderna sammantaget har bidragit till fullgörandet av dessa uppgifter. (F. 2008:747)

Åtterrapporering

Redovisa en bedömning av hur de vidtagna åtgärderna sammantaget har bidragit till fullgörandet av dessa uppgifter.

För att säkerställa att kompetens finns i organisationen för att nå verksamhetens mål har Länsstyrelsen fortsatt sitt arbete med värdegrund- och visionsdiskussioner.

Utgångspunkten har varit de fem strategierna:

Bygga en sund, flexibel, effektiv och modern organisation.

Förbättra tillgängligheten och sätta de vi är till för i centrum. Koppla länets behov till vår kompetens, nyttja resultatet av omvärldsanalysen.

Utveckla kommunikationen internt och externt. Öka dialogen, utveckla informationen och kommunikationen.

Aktivt delta i samverkan med offentliga aktörer. Nyttja varandras kompetenser, gemensam syn på nyttan för de vi är till för.

Utveckla verksamheten tvärssektoriellt och göra rätt prioriteringar.

Processen med ledar- och medarbetarutveckling som påbörjades under 2008 har fortsatt under året.

Länsstyrelsen har tagit fram en gemensam värdegrund - TÖAR - Tillit, Öppenhet, Ansvar och Respekt och en vision: Länsstyrelsen ska vara ett föredöme.

Ledningsgruppen samlar all personal 3 timmar varje månad för den s.k. medarbetarprocessen. Vid dessa tillfällen arbetar man i tvärssektoriella grupper för att bl.a. öka förståelsen för varandras arbeten och för att få en bättre kunskap om hela Länsstyrelsen. Dessa dagar fylls också med inspirationsseminarier kring aktuella ämnen såsom sociala medier, entreprenörskap, förändringsarbete, grupprocesser m.m. I alla delar utgår vi från vår värdegrund och visionen. Medarbetarprocessen planeras fortsätta även under 2010. Parallellt med detta har det pågått ett lokalförsörjningsprojekt. Detta för att minska på lokalytorna och för att få en ökad flexibilitet vid förändringar och arbetsätt. Idag sitter flertalet medarbetare i öppna kontor inklusive alla chefer samt länsledning.

Under året har Länsstyrelsen arbetat med en organisationsöversyn för att på bästa sätt använda personalens kompetens och för att tyd-

liggöra roller. Det finns idag en större medvetenhet i organisationen om hur resurser kan användas utifrån ett helhetsperspektiv. Organisationsförändringen innebär bl.a. att stödfunktionerna knyts mer till ledningen och fr.o.m. årsskiftet får funktionsledarna en ny och tydligare roll med ansvar för lönesättande- och utvecklingssamtal. Diskussioner har förts i ledningsgruppen utifrån "Strategi för den statliga arbetsgivarpolitiken 2007-2009". Detta har bl.a. lett till en större samsyn kring strategiska frågor.

Kartläggning av pensionsavgångar för de kommande åren pågår kontinuerligt. Detta är ett viktigt underlag för att få en bild av kommande tapp av kompetens. Under året har erbjudande gått ut till dem som har fyllt 61 år, om att gå tidigare i pension med en tjänstebefrielse under 6 månader med full lön samt erbjudanden om delpension med 20 % nedsättning. Mot bakgrund av den medelsbrist som Länsstyrelsen har, så är detta ett sätt att säkerställa yngre medarbetare med viktig kompetens kan få vara kvar i organisationen.

Länsstyrelsen har tagit fram en policy för mottagande av praktikanter samt erbjuder studenter examensarbeten. Detta är en strategi från Länsstyrelsen för att visa upp Länsstyrelsen som en modern och attraktiv arbetsplats.

Sydlänsens länsstyrelser samverkar kring gemensamma utbildningar i Förvaltningskunskap och Ledarutveckling. Detta sparar pengar och tid och ger ett bra nätverk för nya medarbetare.

Liknande samarbete/samverkan finns bland länsstyrelsernas personalchefer. Detta har bl.a. resulterat i ett ledarprogram för chefer. Denna utbildning startade under året.

Länsstyrelsen bedömning är att arbetsplatsen är attraktiv. Vid rekryteringstillfällena är det i oftast gott om kompetenta sökande. Rörligheten bland tillsvidareanställd personal är inte stor.

Genom att utveckla befintlig personal och ge större ansvar ut i organisationen, så ökar kompetensen. Att arbeta mer tvärsektoriellt är ett sätt att säkerställa kompetensförsörjningsbehovet och att utveckla medarbetarna. Detta innebär också att man t.ex. kan behålla kompetens över säsonger, då arbetsuppgifter kan minska inom vissa områden och öka inom andra. Medarbetarprocessen underlättar detta arbete genom att man deltar i tvärsektoriella grupper och förståelsen och kunskapen ökar inom flera områden.

Tabeller per sakområde

Tabell B.1 - Verksamhetskostnader 2007 - 2009, totalt och förvaltningsanslaget 5:1					
VÄS-KOD	Sakområden och myndighets- övergripande verksamhet	2009	2009	2008	2007
		Tkr	Tkr	Tkr	Tkr
		kostnader totalt ³⁾	Varav finansieras av ansl 5:1 ³⁾	kostnader totalt	kostnader totalt
20-21	Övrig förvaltning	2 350	1 632	1 483	2 231
24	Yrkesmässig trafik	289	279	434	520
25	Körkort och trafikföreskrifter	3 898	999	4 217	2 774
28	Livsmedelskontroll, djurskydd och allmänna veterinära frågor	4 525	3 267	2 662	1 572
30	Regional tillväxt	1 172	695	2 405	3 274
34	Infrastrukturplanering	304	82	213	660
40	Hållbar samhällsplanering och boende	4 040	3 565	3 666	2 896
41	Stöd till boende	571	283	970	1 104
42	Omställning av energisystemet	175	175	266	0
43	Kulturmiljö	7 968	2 765	6 274	8 009
45	Krishantering, skydd mot olyckor och civilt försvar	5 212	2 870	4 778	5 247
50	Övergripande och gemensamt för naturvård och miljöskydd	7 759	4 962	5 565	5 755
51	Skydd av områden och arter, förvaltning och skötsel av skyddade områden	8 844	2 254	9 531	8 784
52	Prövning och tillsyn för skydd av naturen	999	787	1 148	1 041
53	Vattenverksamhet	3 100	776	2 238	2 034
54	Mineral- och torvfyndigheter	296	295	9	60
55	Miljöfarlig verksamhet	2 744	1 360	3 281	3 421
56	Övrigt miljö- och hälsoskydd	96	58	61	51
57	Förorenade områden, efterbehandling	2 308	175	1 890	1 842
58	Restaurering	1 560	211	1 728	1 879
60	Lantbruk	16 949	8 720	21 952	13 855

62	Fiske	625	601	861	675
70	Social omvårdnad	6 678	1 567	6 507	6 125
80	Jämställdhet	226	214	602	1 044
85	Integration	1 761	702	904	393
	SUMMA PRODUKTION	84 449	39 293	83 645	75 246
10	Myndighetsövergripande verksamhet	12 174		8 895	7 461
11	Administration och intern service	24 718		25 026	23 629
	SUMMA VERKSAMHETSKOSTNADER EXKL. RESURSSAMVERKAN	121 341		117 566	106 336
	Resurssamverkan ¹⁾	6 043		3 689	1 964
	TOTALSUMMA VERKSAMHETENS KOSTNADER ENLIGT RESULTAT- RÄKNINGEN ²⁾	127 384		121 255	108 300

1) Den del av kostnader för resurssamverkan som ska belasta länsstyrelsen fördelat på respektive tvåsifferkod

2) Totalsumma verksamhetskostnader ska överensstämma med verksamhetskostnader enligt resultaträkningar

3) Skillnaden mellan de två kolumnerna ska utgöra kostnader som finansieras av andra anslag, avgifter, bidrag

Kommentar Tabell B.1

Övrig förvaltning

En förklaring till ökningen av kostnaderna är att 2008 var något av ett "mellanår" och att det snarare är 2007 års siffror som bör jämföras. Vi har dock dragit på oss ökade kostnader pga. lönegarantihanteringen, som under 2009 har ökat väsentligt i omfattning, samt att vi tillfört resurser till överförmyndartillsynen i anledning av förordningsändringar och ökade krav på tillsynsintensitet. Vidare var 2009 ett valår (till europaparlamentet) med två nya valhandläggare som har skolats in. Avseende jaktadministrationen har det också skett ett generationsskifte som delvis har inneburit merkostnader. Även övergången av stiftelseärendena har medfört extraarbete, samt en ökad resurstilldelning i anledning av att det varit angeläget att arbeta ned de balanser som förekommit före det att verksamheten skulle lämnas över.

Livsmedelskontroll, djurskydd och allmänna veterinära frågor

Den 1 januari 2009 övertog Länsstyrelsen ansvaret för djurskyddet från kommunerna och verksamheten inom VÄS kod 28 fördubblades och så också nära nog kostnaderna.

Regional tillväxt

2007 etablerades Regionförbundet södra Småland som tog över en del av Länsstyrelsens verksamhet inom regional tillväxt. Bland annat har Länsstyrelsens andel av anslaget 1:1 regionala tillväxtåtgärder minskat till 45 % 2009. En successiv anpassning av verksamhetens omfattning har gjorts utifrån de förändrade förutsättningarna.

Hållbar samhällsplanering och boende

Ökningen beror på extern finansiering från Boverket som kom redan i slutet av 2009 på 500 000 kr.

Omställning av energisystemet

Utökning av personal för att klara av uppdragen.

Krishantering, skydd mot olyckor och civilt försvar

Utökning av intern personal och externa medel för klimatanpassningsuppdraget.

Naturvård och miljöskydd

Insatserna totalt inom verksamhetsområdet Naturvård och miljöskydd har under året ökat med ca 3 årsarbetskrafter. Verksamhetskostnaderna inkl. externa uppdrag har totalt ökat med 2,3 mkr. Ökningen är nästan helt beroende av ökade sakanslag inom flera områden. Undantaget utgör medlen för vindkraftshandläggning som tillfördes ramanslaget.

Inom område 50 Övergripande ligger ökade insatser för kompetensutveckling (Dialog för naturvård och vindkraft), medarbetarutveckling samt lokalombyggnad och flytt.

Inom områdesskydd (51) har insatserna minskat genom att vakanser inom områdesskyddsgruppen inte har återbesatts till följd av nedskärningar på ramanslaget. Detta har till viss del kompenseras med särskilda uppdrag på sakanslag som ligger inom området.

Insatserna inom området 52 Prövning och tillsyn till skydd för naturen har minskat marginellt. Detta område har prioriterats högre jämfört med område 51 pga. ärendeströmmen.

Område 53 Vattenverksamhet inklusive vattenförvaltning har ökat betydligt främst med anledning av extra resurser på sakanslag för planering av åtgärder för förbättrad havsmiljö (LOVA-bidragshantering) samt intensifiering av vattenförvaltningsarbetet i övrigt med åtgärdsprogram och miljökvalitetsnormer.

Under året har ärendebelastningen inom prövning av torvkoncessioner (54) ökat, vilket har lett till ökade insatser. Området har varit lågprioriterat under 2007-2008.

Inom området prövning och tillsyn av miljöfarlig verksamhet har insatserna i årsarbetskrafter kunnat ökas något genom särskilda medel för vindkraftshandläggning. Genom att kostnader för vikarier varit något lägre, har kostnaderna sjunkit trots ökande insatser.

Även arbetet med inventering, undersökningar och åtgärder samt tillsyn inom förorenade områden har ökat jämfört med föregående år, vilket beror på utökade sakanslag.

Lantbruk

Jordbruksadministrationen har med det nya landsbygdsprogrammet växt i omfattning de senaste åren. Kostnader inom grupp 60 har ändå minskat mellan 2008 och 2009. Detta beror på att Länsstyrelsen minskat sin projektverksamhet inom kompetensutveckling.

Jämställdhet

Minskning av jämställdhetsarbetet från 1,5 tjänster 2007 till 0,5 tjänster 2009.

Integration

Utökning av uppdrag (JobBo 1 externfinansierad tjänst).

Myndighetsövergripande verksamhet

Under 2009 har en omorganisation genomförts och arbetet med ledningsprocesser samt värdegrund börjat genomföras för hela organisationen, vilket lett till att det verksamhetsövergripande arbetet ökat.

Administration och intern service

Minskningen mot 2008 beror på organisationsförändring under året som har påverkar antalet resurser. Bl.a. genom delpensioner och ny organisatorisk hemvist för ett par medarbetare.

Tabell B 3 Representation

Kostnader för representation (tkr)	2009	2008	2007
Intern representation (undergrupp 496 i baskontoplanen)	114	18	217
Extern representation (undergrupp 552 i baskontoplanen)	515	492	372

Kommentar Tabell B.3

Den interna representationen har ökat något jämfört med 2008. Länsstyrelsen startade under 2009 en omorganisation samt genomförde stora ombyggnader av sina lokaler. En stor del av den externa representationen under 2009 består av kostnader i samband med EU-ministermötet i september.

Tabell B 4 Lokaler

Lokaler och service	2009	2008	2007
Lokalkostnader residens (tkr) 103	1 246	908	880
Lokalyta residens (m ²)	877	607	607
Lokalkostnad per m ² i residenset	1 420	1 495	1 449
Lokalkostnad exkl. residenset 113	6768	6 018	5 513
<i>varav</i> lokalkostnader för kontorslokaler inkl. biytor	6144	5 902	5 406
Lokalyta exkl. residens (m ²)	5035	5 253	5 253
<i>varav</i> lokalyta för kontorslokaler inkl. biytor	4397	4 412	4 412
Lokalkostnad per m ² exkl. residens	1 344	1 145	1 049
Lokalkostnad per m ² för kontorslokaler inkl. biytor	1 397	1 337	1 225
Lokalkostnad per årsarbetskraft exkl. residenset (tkr)	49	44	34
Lokalkostnad per årsarbetskraft för kontorslokaler inkl. biytor	44,1	43	33
Lokalyta per årsarbetskraft (m ²) för kontorslokaler inkl. biytor	32	31	27
Kostnader för lokalvård exkl. residens	419	382	483
Driftskostnader för larm och bevakning samt säkerhetsåtgärder i Länsstyrelsens lokaler.	39	45	87

Kommentar Tabell B.4

Länsstyrelsen har ett nytt hyreskontrakt från och med 2009-04-01 som innebär en minskning av kontorsytan men en ökning av biytorna, vilket lett till en kostnadsökning för lokalerna. Lokalerna har anpassats till ett modernare arbetssätt. Lokalvården bedrivs av en entreprenör. Det finns inga planerade lokalförändringar. Länsstyrelsen har under året hyrt extra lokaler med 270 kvadratmeter för 297 000 avseende blockredigeringsprojekt inom lantbrukssidan.

Tabell B.5 Avgifter och andra inkomster i övrigt

Avgifter m.m. resultatområde/ärendegrupp	Ingående balans	Utgående balans	Antal beslutade ärenden	Intäkter, tkr	Kostnader, tkr (inkl. OH)	Netto, tkr
Ärenden enl. stiftelseförordningen						
- tillsyn	58	0	142	43	43	0
- registrering	34	0	83	67	275	-208
Ärenden enl. förordning om bevakningsföretag	0	10	134	13	87	-74
Kameraövervakning	23	6	66	53	152	-99
Pantbanksärenden	0	0	2	5	8	-3
Lönegarantiärenden	38	18	58	98	366	-268

Kommentar Tabell B.5

Uppgifter om balans och antal beslut är hämtade från tabell D gällande stiftelser, bevakningsföretag och kameraövervakning. Verksamheten för stiftelser har från årsskiftet gått över till Länsstyrelsen i Skåne län och alla ärenden avslutades den 31 december 2009. Antal ärenden gällande förordnande om bevakningsföretag har minskat med över 100 stycken jämfört med 2008. Därmed har även intäkterna sjunkit. Kostnaden per ärende har ökat (från 528 kr/ärende -08 till 659 kr/ärende -09). Fler anmälningar och tillståndsansökningar gällande kameraövervakning har beslutats under 2009 jämfört med tidigare år. Ärendena har varit mer komplicerade och därför har kostnaderna ökat.

Tabell C - Kostnader och årsarbetskrafter 2009 per sakområdesindelning

Tabell C - Kostnader och årsarbetskrafter 2009 per sakområdesindelning					
VÄS-KOD	Verksamhetskostnader och årsarbetskrafter 2009 för Övrig förvaltning	Kostnader (tkr)	Årsarb totalt	Varav kvinnor	Varav män
200	Allmänt och övergripande inom övrig förvaltning	485	0,63	0,53	0,09
2009	Kompetensutveckling inom områdena 20 och 21	60	0,08	0,06	0,02
201	Allmänna val	299	0,38	0,32	0,06
202	Medborgarskap	14	0,02	0,02	0,00
203	Överförmyndare	110	0,18	0,18	0,00
204	Begravningsfrågor	20	0,03	0,03	0,00
205	Näringsrättsliga frågor	30	0,04	0,01	0,03
2051	Pantlåneverksamhet	5	0,01	0,00	0,01
2052	Frågor enligt aktiebolagslagen, lagen om ekonomiska föreningar m.fl.	2	0,00	0,00	0,00
206	Stiftelser	70	0,12	0,12	0,00
2061	Stiftelser - registrering	179	0,29	0,03	0,26
2062	Stiftelser - tillsyn	28	0,06	0,01	0,05
207	Lönegaranti	244	0,48	0,45	0,03
208	Deponering, administration och fördelning av medel, allmänna arvsfonden m.m.	3	0,01	0,00	0,01
2081	Deponerade medel	18	0,03	0,00	0,02
2082	Allmänna arvsfonden	0	0,00	0,00	0,00
2083	Bygdeavgifter	2	0,00	0,00	0,00
211	Allmän kameraövervakning	100	0,16	0,16	0,00
212	Bevakningsföretag m.m.	57	0,10	0,10	0,00
213	Ärenden enligt ordningslagen m.m., överklaganden av polismyndighetens beslut	2	0,00	0,00	0,00
214	Delgivning, viten, diverse förordnanden	106	0,11	0,09	0,03
215	Lotterier, bingo. m.m.	7	0,01	0,01	0,00
218	Jakt och viltvård	503	0,79	0,32	0,46
219	Övriga ärenden inom övrig förvaltning	4	0,01	0,01	0,00
20-21	Totalt Övrig förvaltning exkl. OH	2 350	3,55	2,48	1,06
	Andel av myndighetsövergripande kostnader (10+11)	1 174			
	Totalt Övrig förvaltning inkl. OH	3 523			

Tabell D.1 – Redovisning av vissa ärenden uppdelat på kvinnor, män och juridiska personer

Det är avsändare/mottagare som avgör till vilken kategori i tabellen som ett ärende registreras.

Tabell D.1

A	C			E			G		
Sakområde och del av sakområde	Antal inkomna ärenden under 2009			Antal beslutade ärenden under 2009			Antal överklagade ärenden under 2009		
	Kvinnor	Män	Jur. pers.	Kvinnor	Män	Jur. pers.	Kvinnor	Män	Jur. pers.
Kommunikationer (24-25, 34), exkl. s.k. gröna ärenden	601	2 385	63	679	2 789	56	2	6	0
Regional tillväxt (30)	7	9	57	8	9	50	0	0	0

TABELLER - YRKESMÄSSIG TRAFIK, KÖRKORT OCH TRAFIKFÖRESKRIFTER

Tabell E.1

Länsfakta för sakområdet	2009-12-31	2008-12-31	2007-12-31
Antal fordon i trafik (enligt bilregistret)	149 523	148 225	143 811
Antal körkortsinnehavare	125 358	120 952	119 651
Antal innehavare av taxiförarlegitimation	1 059	1 047	1 024
Antal taxitillstånd	94	103	105
Antal busstillstånd	41	44	47
Antal godstillstånd	458	471	466

Kommentar Tabell E.1

Antalet körkortsinnehavare har ökat kraftigt, vilket till stor del kan förklaras med att ny körkortsbehörighet för moped, AM, införts under 2009. Antalet innehavare av taxiförarlegitimation fortsätter att öka. Antalet taxitillstånd har däremot minskat något. Busstillstånden fortsätter att minska och godstillstånden som 2008 ökade något har nu minskat till färre än antalet för 2007, vilket sannolikt kan bero på den allmänna konjunkturedgången.

Tabell E.2

Försöksverksamhet med villkorlig körkortsåterkallelse

Försöksverksamhet med villkorlig körkortsåterkallelse	Antal beslutade ärenden	Intäkter, tkr	Kostnader tkr (inkl. OH)	Netto, tkr	Kostnad per ärende inkl. OH	Kostnad per ärende exkl. OH
Sökande (25311)	9	12	8	4	903	587
Deltagande (25312)	29	69	62	7	2144	1 393
Summa	38	81	70	11	3047	1980

Kommentar Tabell E.2

Antalet ärenden och intäkter för året är i det närmaste samma som förra året. Kostnaderna är avsevärt lägre. Kostnaden per ärende för deltagande är nästan halverad jämfört med 2008. En

fortsatt förklaring är att konsultläkarens tjänster inte utnyttjats i samma grad som tidigare, vilket gör handläggningen både blir snabbare och billigare.

Tabell E.3

Ärendetyp (avser endast de ärenden som finansieras via ansökningsavgifter)	Antal beslutade ärenden	Intäkter, tkr	Kostnader, tkr (inkl. OH)	Netto, tkr	Kostnad per ärende inkl. OH	Kostnad per ärende exkl. OH
Ansökan om						
Förhandsbesked för taxiförläggning, 2441	2	1	2	-2	1245	809
Tillstånd för taxiförläggning, 2442	38	29	13	16	335	218
Körkortstillstånd i annat fall, 25100, 25101	4 124	936	1 377	-441	334	224
Körkortstillstånd efter återkallelse, 25102	228	271	626	-355	2747	1 826
Förhandsbesked för körkortstillstånd 25103	14	3	1	1	90	58
Utbyte av utländska körkort, 2512	168	112	156	-44	928	603
Förlängning enl. 3 kap. 12 § kkl (1998:488), 2513	752	229	210	20	279	181
Dispenser 2514	1	12	23	-11	23147	15 033
Ansökan om traktorkort före fyllda 16 år (särskilda skäl) 2515	20	5	5	0	236	153
Summa	5 347	1 598	2 413	-816	29 341	19 105

Kommentar Tabell E.3

Kostnaden för taxiförläggning har minskat kraftfullt. Ärendena har varit okomplicerade jämfört med föregående år och handläggarna har haft stor rutin på att handlägga taxiförläggning. Antal beslut om körkortstillstånd i annat fall ligger ungefär på samma nivå som föregående år och så även intäkterna, däremot har kostnaderna fördubblats, kostnader som föranletts av verksamhetsövergången till ny myndighet. För körkortstillstånd efter återkallelse är antal beslut och kostnad per ärende i stort sett samma som förra året. Utbyte av körkort har ökat något i ärendemängd, men i år varit enklare att handlägga jämfört med förra året, då flera komplicerade ärenden om utbyte av körkort beslutades. Handläggarna har även fått mer rutin på området. Detta har gjort att kostnaden per ärende halverats. Antal ärenden om förlängning av högre behörigheter har ökat med 35 %. Hur många ärenden som kommer in gällande detta område beror på hur stora åldersgrupperna är och hur många som har högre behörighet. Kostnaden per ärende har minskat med 30 % jämfört med 2008.

TABELL LIVSMEDELSKONTROLL, DJURSKYDD OCH
ALLMÄNNA VETERINÄRA FRÅGOR

Tabell F.1 Länsfakta inom Livsmedelskontroll, djurskydd och
allmänna veterinära frågor

Länsfakta	2009-12-31		2008-12-31		2007-12-31	
Antalet verksamma veterinärer i länet	36		16		13	
varav män/kvinnor	11	25	4	12	3	10
Antal inspektörer inom djurskyddskontroll, st/åa	4/4		11/6,4		11/5,7	
varav män/kvinnor	0	4	0	11	0	11

Kommentar Tabell F.1

Siffrorna över antalet verksamma veterinärer i länet är inte jämförbara i tabell F1, eftersom siffrorna för 2007 och 2008 enbart omfattar antalet statligt anställda veterinärer.

TABELLER REGIONAL TILLVÄXT

Tabell G.1

Fördelning av beslut per ändamål 2009 (tkr)	2009	2008	2007
1. Regionalt investeringsstöd	0	0	
2. Regionalt bidrag till företagsutveckling	0	0	3 054
3. Stöd till kommersiell service	2 452	2 013	711
4. Sysselsättningsbidrag	0	0	0
5. Såddfinansiering	0	0	0
6. Regional projektverksamhet (totalt)	4 693	1 488	8 017
varav regionala tillväxtprogram eller motsvarande	4 693	1 008	6 063
varav EG:s strukturfondsprogram	1 700	480	1 954
varav kommersiell service	312	0	0
varav övrigt	0	0	0
7. Uppföljning och utvärdering	412	384	328
Totalt	7 557	3 885	12 110
Ändamål 1-5 (företagsstöd). Beslut som avser medfinansiering EG:s strukturfondsprogram	0	0	876

Med beslut avses beslut som fattas under året och som betalas ut under året eller något av de påföljande åren. Uppgifter fylls endast i avseende ändamål för vilka respektive länsstyrelse disponerar medel. Under regional projektverksamhet anges den totala summan beslut samt andel av den totala summan som avser medfinansiering av EG:s strukturfondsprogram och regionala tillväxtprogram eller motsvarande näringslivsorienterade program inom den regionala tillväxtpolitiken samt projektmedel till kommersiell service (ej ändamål 3) och eventuella övriga områden (exklusive ändamål 7).

Kommentar Tabell G.1

I totalsumman för kommersiell service ingår 430 000 kronor för beslut fattade mot de extra medel som Länsstyrelsen har erhållit för att öka tillgängligheten till service på landsbygden. Dessa medel har inte belastat bemyndiganderamen.

Länsstyrelsen har tolkat tabellen som att EGs strukturfondsprogram och kommersiell service även kan ingå i posten tillväxtprogram och att därmed summan av "varav-posterna" inte nödvändigtvis måste vara lika med regional projektverksamhet totalt.

Tabell G.2

Fördelning av beslut fattade mot bemyndigande avseende stöd till ekonomiska föreningar (t.ex. kooperativ verksamhet) (tkr)	2009	2008	2007
Företagsstöd	440	300	0
Regional projektverksamhet	0	0	225
Totalt	440	300	225
Redovisade belopp skall inkludera ev. medfinansiering av EG:s strukturfondsprogram			

Kommentar Tabell G.2

Hela beloppet utgörs av investeringsbidrag och servicebidrag enligt förordningen om stöd till kommersiell service. I redovisat belopp ingår stöd till aktiebolag där ekonomisk förening är ägare.

Tabell G.3

Fördelning av beslut fattade mot bemyndigande avseende stöd till lokala och regionala resurscentra för kvinnor (tkr)	2009	2008	2007
Lokala och regionala resurscentra för kvinnor	0	0	250

Tabell G.4 - Kostnader för strukturfondsadministrationen

Strukturfondsadministration (tkr)	Ramanslag (5:1)	Övrig finansiering	Årsarbetskrafter
- beredningssekretariat	0	0	0
- förvaltningsmyndighet	0	0	0
- utbetalande myndighet	0	0	0
- urvalskontroll	0	0	0

Kommentar Tabell G.4

Länsstyrelsen i Kronobergs län har ingen strukturfondsadministration.

Tabell G.5 – länsfakta inom EU-stöd

Utbetalade bidrag, summa (tkr)	2009	2008	2007
Bidrag, vilka länsstyrelsen fattar beslut om och betalar ut	0	0	0
<i>varav</i> Artikel 33 (inom mål 1-området)	0	0	0
Bidrag, vilka länsstyrelsen inte fattar beslut om, men betalar ut	0	0	0
Bidrag, vilka länsstyrelsen har fattat beslut om, men där Jordbruksverket har gjort utbetalningen	269 500	262 640	241 138
<i>varav</i> Mål 1	0	0	0
<i>varav</i> Leader +	0	0	0
<i>varav</i> miljöersättningar	55 258	67 998	64 569
<i>varav</i> kompensationsbidrag	29 659	31 510	30 992
<i>varav</i> startstöd			0
<i>varav</i> investeringsstöd	21 536	16 566	4 867
<i>varav</i> gårdsstöd	148 740	137 333	139 787

Kommentar Tabell G.5

Tabellen är inte anpassad till det nya landsbygdsprogrammet. Investeringsstöd heter numera företagsstöd och startstöd är en del av denna stödform. Förutom de stödformer som redovisas i tabellen har Länsstyrelsen fattat beslut om andra direktstöd än gårdsstödet till en summa av ca 200 000 kronor samt för olika projekt (inkl. miljöinvesteringar, Leader och TA) för 13,5 mkr.

TABELLER HÅLLBAR SAMHÄLLSPLANERING OCH BOENDE

Tabell H.1 Tillsyn enligt plan- och bygglagen (PBL)

Sakområde och del av sakområde	Antal tillsynsobjekt i länet	Antal tillsynsobjekt som varit föremål för tillsyn	Antal tillsynsobjekt med allvarliga brister som inte åtgärdats ¹⁾
Tillsyn över planväsendet enligt PBL (404)	8	8	0
Tillsyn över byggnadsväsendet enligt PBL (404)	8	0	0
Summa	16	8	0

Definitioner till tabell H.1:

1. brister som återrapporteras i tabellen skall avse brister i tillsynen där länsstyrelsen beslutat att rikta kritik.

Kommentar Tabell H.1

Planfunktionen har inte haft resurser för att genomföra någon särskild byggtillsyn under 2009.

Tabell H.2

Bidrag för vilka länsstyrelsen har fattat beslut, men där annan myndighet har gjort utbetalningen (tkr)	2009	2008	2007
Boverket: Engångsbidrag	45 908	32 344	58 577
Boverket: Periodiska bidrag totalt	16 845	20 941	29 667
Totalt	62 753	53 285	88 244
<i>varav Boverket: Nyutbet. periodiska bidrag respektive år</i>	1 088	1 627	4 340

Tabell H.3

Genomsnittlig genomloppstid för första beslutet	2009	2008	2007
Kompleta			
Nybeviljade bidrag för ny- och ombyggnader enl. 1993 års regelsystem (dgr)	0	0	77,4
Andel ärenden med genomloppstid > 60 kalenderdagar (%)	0 %	0 %	80 %
Nybeviljade investeringsbidrag till hyresbostäder (dgr)	0	0	274
Andel ärenden med genomloppstid > 60 kalenderdagar (%)	0 %	0 %	100 %
Nybeviljade investeringsstimulans till hyres-/student bostäder (dgr)	0	0	91
Andel ärenden med genomloppstid > 60 kalenderdagar (%)	0 %	0 %	100 %

Kommentar Tabell H.3

För stöd måste ny- och ombyggnationen vara påbörjad senast den 31 december 2006. Sista dagen för att lämna in ansökan var den 30 juni 2007. Detta faktum tillsammans med medelsbrist för handläggning av investeringsbidrag har medfört att inga beslut har tagits under 2008. 2009 beviljades totalt 3 investeringsbidrag till hyresbostäder, sedan omfördelning av medel gjorts centralt av Boverket, med en genomsnittlig genomloppstid på 919 dagar.

Tabell H.4

Beslut om stöd (antal första beslut)	2009	2008	2007
Reguljära stöd			
Räntebidrag nybyggnad, 1993 års regelsystem	0	0	12
Räntebidrag ombyggnad, 1993 års regelsystem	0	0	9
Radonbidrag egna hem	48	58	26
Tillfälliga stöd			
Konvertering från direktverkande elvärme	152	180	225
Konvertering från oljevärme	0	0	387
Bidrag till solvärme	66	36	20
Investeringsstimulans till studentbostäder	0	0	0
Solvärme till kommersiella lokaler	0	0	0
Investeringsbidrag till hyresbostäder	3	0	2
Investeringsstimulans till hyresbostäder	0	0	12
Stöd för energieffektivisering m.m. (OFFROT)	11	16	63
Investeringsstöd äldre bostäder	2	0	1
Stöd för installation av energieffektiva fönster och biobränsleldade uppvärmningssystem i småhus	162	131	112
Stöd till solceller	1		
Övriga beslut			
Beslut om omprövning	6	2	16
Beslut om avslag/avskrivning	¹⁾ 95	289	118
Beslut om återkallande	²⁾ 41	20	9
Beslut om utbetalning	483	570	1 213
Beslut om omprövning efter utbetalning	7	17	10

Kommentar Tabell H.4

¹⁾ 2008 avslogs ett stort antal ansökningar om konvertering från oljevärme på grund av medelsbrist.

²⁾ Ett större antal beslut om stöd för konvertering från oljeuppvärmning återkallades, då begäran om utbetalning inte inkommit inom föreskriven tid.

Tabell H.5 - Prövning enligt plan- och bygglagen (PBL)

A	B	C	D	E	F	G	H	I	J	K
Del av sakområde	Ingående balans 09-01-01	Antal inkomna/initierade ärenden under 2009	Antal beslutade ärenden under 2009	varav upphävda beslut enligt PBL 12:3	Utgående balans 09-12-31 (F=B+C-D)	Antal överklagade ärenden under 2009	Antal överklagade ärenden som avgjorts i högre instans	varav antal ändrade	Genomsnittlig genomströmningstid (dagar) ¹	Antal ej beslutade ärenden, äldre än två år.
Prövning av kommunens beslut enligt PBL 12:1 (402)	7	45	49	1	3				-	0
Överklagande av beslut om detaljplan och områdesbestämmelser enl. PBL (403)	48	15	50		13	10	7	1	-	0
Överklagande av beslut om bygglov och förhandsbesked enl. PBL (403)	34	62	91		5	33	28	3	-	0

Kommentar Tabell H.5

Antalet inkomna ärenden har minskat något, framför allt avseende överklagade detaljplaner. Minskningen avseende överklagade bygglovsbeslut är betydligt mindre, det rör sig om ca 10 %. Den utgående balansen har kunnat minskas väsentligt, och handläggningstiderna har också kapats kraftigt under året jämfört med föregående år. Detta är resultatet av att det under 2009 satsats resurser på att handlägga överklagningsärendena med prioritet, snabba upp handläggningsprocessen, och uppnå uppsatta mål för handläggningstider. Detta syns dock inte i tabellen.

TABELLER KULTURMILJÖ

Tabell I.1

Länsfakta kulturmiljö	2009-12-31	2008-12-31	2007-12-31
Antal registrerade fornlämningar (exkl. marina)	33 170	21 873	21 000
Antal byggnadsminnen enligt 3 kap. kulturminneslagen	35	35	31
Antal kyrkobyggnader enligt 4 kap. kulturminneslagen	91	91	91
Riksintresseområden för kulturmiljövården, antal	34	34	37
yta (ha)	16 650	16 650	16 650
Kulturresevat, antal	1	1	1
yta (ha)	46,4	46,4	46,4
Andel av länets kommuner som har kulturmiljöprogram (%)	87,5 %	87,5 %	87,5 %

Kommentar Tabell I.1

Anledningen till ökningen av registrerade fornlämningar är flera. Huvudsakligen beror ökningen på nyupptäckta fornlämningar i projektet Skog & Historia. Under 2003 startade projektet Skog & Historia i Kronobergs län, ett samarbetsprojekt mellan den regionala kulturmiljövården, Riksantikvarieämbetet (RAÄ), Skogsstyrelsen och Länsarbetsnämnden. Syftet med projektet var att erbjuda sysselsättning åt långtidsarbetslösa genom inventering av kulturlämningar i skogsmark. Under åren 2003-2008 har Smålands museum bistått projektet med antikvarisk kompetens mot ersättning från RAÄ via Länsstyrelsen. Från 2008 har verksamheten varit helt inriktad på kvalitetssäkring av inventerat material, eftersom inga anvisade inventerare längre deltar i projektet. Under år 2009 har RAÄ tillstyrkt ytterligare medel för inskrivning och 360 lokaler har registrerats med GIS-fält. Av sammanlagt ca 7000 registrerade lokaler återstår fortfarande ca 625 att kvalitetssäkra och föra in i fornminnesregistret under år 2010.

En annan anledning kan vara att vi numera får en exakt siffra via Riksantikvarieämbetets webb-baserade databas FORNSÖK. Denna uppdateras kontinuerligt varefter nya lokaler inrapporteras till RAÄ.

Tabell I.2

Utbetalade bidrag för kulturmiljö, summa (tkr)	2009	2008	2007
Bidrag, vilka länsstyrelsen fattar beslut om och betalar ut	0	0	0
Bidrag, vilka länsstyrelsen har fattat beslut om, men där Riksantikvarieämbetet har gjort utbetalningen	7 900	9 180	9 775

Kommentar tabell I.2

Anslaget storlek ligger på en förväntad nivå för länet. Anslaget har minskat sedan år 2006, eftersom extra medel upparbetats för skadeinventering och återställandearbeten av stormskadade fornlämningar.

TABELLER NATURVÅRD, SAMT MILJÖ- OCH HÄLSOSKYDD

Tabell J.1 Tillsyn inom Naturvård och miljöskydd

Sakområde och del av sakområde	Antal tillsynsobjekt i länet ¹	Antal tillsynsobjekt som varit föremål för tillsyn	Antal tillsynsobjekt med allvarliga brister som inte åtgärdats ²
Naturvård och miljöskydd totalt (5)	4 857	256	62
<i>varav</i> tillsyn av områdesskydd (515)	267	21	6
<i>varav</i> tillsyn av vattenskyddsområden (516)	32	1	0
<i>varav</i> tillsyn av dispenser och tillstånd avseende områdesskydd (526)	41	8	0
<i>varav</i> tillsyn av skydd för djur- och växtarter (527)	15	3	1
<i>varav</i> tillsyn av övrig provning avseende naturskydd (528)	0	0	0
<i>varav</i> tillsyn av vattenverksamhet (535)	4 368	119	2
<i>varav</i> tillsyn av miljöfarlig verksamhet (555)	90	90	9
<i>varav</i> tillsyn av kemiska produkter och biotekniska organismer (565)	0	0	0
<i>varav</i> tillsyn av avfall och producentansvar (566)	0	0	0

<i>varav</i> tillsyn av övrigt miljö- och hälsoskydd (567)	0	0	0
<i>varav</i> tillsyn av förorenade områden och miljöriskområden (575)	44	14	44
Summa	4 857	256	62

Definitioner till tabell J.1

1) med tillsynsobjekt avses verksamheter, produkter eller anläggningar, dvs. de enheter som är föremålet för tillsyn enligt av staten fastställda normer. I de fall där tillsyn görs över andra tillsynsorgan (vanligtvis kommuner) kan tillsynsobjekt avse kommun. I övriga fall skall tillsynsobjekt EJ avse kommun eller kommunedel, då denna är att betrakta som objektansvarig, dvs. den som ansvarar för att tillsynsobjektet uppfyller statens krav.

2) brister som återrapporteras i tabellen skall avse brister i tillsynen där länsstyrelsen beslutat förelägga om rättelse.

TABELL FISKE

Tabell K.1

Länsfakta inom fiskeområdet	2009-12-31	2008-12-31	2007-12-31
Antal fiskevårdsområden	147	148	148
Antal yrkesfiskelicenser	4	4	4
Antal fartygstillstånd	0	0	0
Antal inkomna ansökningar om stöd ur strukturfondsprogram	0	0	2

Kommentar Tabell K.1

Minskningen av antalet fiskevårdsområden beror på att två områden slagits samman till ett, pga. att man har svårt att få ihop tillräckligt många personer för att bilda styrelser för båda områdena.

TABELLER SOCIAL OMVÅRDNAD

Tabell L.1 Verksamhetskostnader och årsarbetskrafter 2009 för Social omvårdnad

Kostnader och årsarbetskrafter för Social omvårdnad	Kostnader (tkr)	Årsarbetskrafter
Totala kostnader Social tillsyn (exkl. OH)	6 678	8,39
<i>varav</i> Allmänt och övergripande inom social omvårdnad (700)	2 336	2,72
<i>varav</i> Tillsyn och rådgivning m.m. (701, 709)	2 386	3,19
<i>varav</i> Enskild vårdverksamhet (702)	201	0,19
<i>varav</i> Individärenden (703)	12	0,02
<i>varav</i> Fördelning av statsbidrag (704)	211	0,32
<i>varav</i> Alkoholärenden (705)	1 531	1,96
Verksamhetsgrenens andel av myndighetsövergripande kostnader (10 + 11)	2 877	
Totala kostnader Social omvårdnad (inkl. OH)	9 554	

Kommentar tabell L.1

Ökningen av kostnaderna inom social omvårdnad hänger bl.a. samman med ett resurstillskott inom verksamhet Alkoholärenden. Detta förklarar inte ensamt hela ökningen, som också beror på att alla tidredovisat under 2009.

Tabell L.2 Social omvårdnad - antal tillsynsobjekt

Sakområde och del av sakområde	Antal tillsynsobjekt i länet ¹⁾	Antal tillsynsobjekt av dessa som varit föremål för någon form av verksamhetstillsyn	Antal tillsynsobjekt där lst lämnat kritik i verksamhetstillsynen	Antal ggr när lst beslutat om en tidsplan för när påtalade brister ska vara åtgärdade
Äldreomsorg	110	28	10	10
Handikappomsorg	230	10	7	8
Individ och familjeomsorg	57	22	3	15
<i>varav – barn och familj</i>	25	8	2	5
– missbruk	14	7	1	5
– ekonomiskt bistånd	8	4	0	2
– familjerätt	9	3	0	3
– familjerådgivning	1	0	0	0
Summa:	397	60	20	33

Definition till tabell L.2 1 Med ett tillsynsobjekt avses t.ex. en institution (HVB), en särskild boendeform, en daglig verksamhet eller en öppenvårdsverksamhet i offentlig eller privat regi som länsstyrelsen har tillsyn över, oavsett om verksamheten står under löpande tillsyn av socialnämnden i den kommun där verksamheten bedrivs. Med ett tillsynsobjekt avses även myndighetsutövningen inom ekonomiskt bistånd, missbruk, familjer och barn samt familjerätt inom området individ- och familjeomsorg inom en kommun, en kommundel eller en stadsdel. Dessutom avses myndighetsutövningen inom handikappomsorg eller äldreomsorg i en kommun, en kommundel eller en stadsdel som ett objekt. Men inom de olika omsorgsgrenarna räknas verksamheter som egna objekt. Varje äldreboende är ett objekt, varje gruppboende ett objekt, hemtjänsten i en kommun eller en kommundel ett objekt, ekonomiskt bistånd i en kommun ett objekt osv. Med tillsynsobjekt avses däremot inte ett individärende.

Kommentar Tabell L.2

Utöver den verksamhetstillsyn som redovisas i tabellen har Länsstyrelsen gjort s.k. individtillsyn och fattat beslut i 43 ärenden. Kritik har beslutats i 15 av dessa (Äldreomsorg: 2, Handikappomsorg: 4, Individ- och familjeomsorg: 9) och beslut om tidsplan/återredovisning av vidtagna åtgärder i 6 fall. Gränsdragningen mellan individtillsyn och verksamhetstillsyn är inte absolut och flera av dessa 43 ärenden skulle kunna ha klassificerats som verksamhetstillsyn även om ursprunget är ett klagomål.

Det har under året varit en kraftig ökning av beslut om tidsplan för åtgärdande av brister. Detta kan tillskrivas de gemensamma riktlinjerna inom Social Samverkan Sverige.

Antalet tillsynsobjekt har ökat främst genom tillkomsten av olika verksamheter inom äldreomsorgen, t.ex. privata hemtjänstgrupper, och genom tillkomst av flera boenden och dagliga verksamheter inom handikappomsorgen.

Trots att sociala funktionen förlorat personal under året med anledning av den kommande övergången till Socialstyrelsen, har antalet verksamhetstillsyner kunnat hållas på samma nivå som 2008.

Tabell L.3 Social omvårdnad - antal inspektioner/kontroller

Nedanstående tabell svarar mot de krav på återrapportering avseende Social omvårdnad. Observera att det är antal inspektioner som ska anges - inte antalet tillsynsobjekt. Kommuner avser kommuner där länsstyrelsen mer ingående granskat ett eller flera områden.

Genomförda granskningar		Med inriktning barn och unga	Med inriktning missbruk	Med inriktning psykosociala problem
Antal granskade hem för vård eller boende (HVB)	Privata	3	2	0
	Offentliga	0	1	0
	Oanmälda besök ¹	0	0	0
Genomförda granskningar		Äldre	Funktionshindrade	varav psykiskt funktionshindrade
Antal granskade särskilda boendeformer	Privata	1	2	2
	Offentliga	26	3	0
	Oanmälda besök ¹	3	0	0
Antal granskningar	Hemtjänstenheter	6		
	Boendeserviceenheter	0		
	Missbruk	Barn och unga	Äldreomsorg	Stöd och service till funktionshindrade
Antal granskade kommuner	7	4	8	4
Antal granskade kommun-delar				

1 Under oanmälda besök anges antal oanmälda besök, inte antal HVB eller särskilda boendeformer där man gjort oanmälda besök.

Tabell L.4 Personal som arbetar med tillsyn, rådgivning, information och tillstånd inom de olika områdena

	Ekonomiskt bistånd	Missbruk	Barn och unga	Familjerätt	Äldreomsorg	Stöd och service till funktionshindrade
Antal personal	3	2	4	3	4	2
varav antal på heltid	0	0	0	0	1	1
varav antal mer än 50 procent	0	0	1	0	0	0

TABELL JÄMSTÄLLDHET

Tabell M.1

Kostnader/intäkter för sakområde Jämställdhet	2009	2008	2007
Verksamhetskostnader inkl. OH ¹ (tkr)	332	603	1 044
varav ramanslag 5:1, netto (tkr)	215	602	604
varav övrig finansiering (tkr)	117	1	440
Andel av länsstyrelsens totala verksamhetskostn. (%)	0,26 %	0,70 %	0,96 %
Verksamhetsintäkter	-36	136	456

[1] Med OH avses Myndighetsövergripande verksamhet (10+11)

Kommentar Tabell M.1

Jämförelsevärde för 2008 är ändrat från 845 tkr till 603 pga. felräkning. Under 2009 har Länsstyrelsens insatser på jämställdhetsområdet varit begränsade. Tjänsten som särskilt sakkunnig inom området låg fram till 31/7 på stabsfunktionen. Fr.o.m. 1/8 tillsattes tjänsten på 50 % och samordnades med Länsstyrelsens folkhälsoarbete. I och med de förändringar som flytten av den sociala tillsynen inneburit, har inte jämställdhetsarbetet fullt ut prioriterats under hösten 2009.

Sammanställning över väsentliga uppgifter

Sammanställningen skall göras enl. 2 kap. 4 § Förordning (2000:605) om årsredovisning och budgetunderlag.

		2009	2008	2007	2006	2005
Låneram	beviljad	8 000	8 000	6 000	6 000	6 000
	utnyttjad	6 037	4 965	4 137	4 794	3 961
Kontokredit hos RGK	beviljad	6 056	5 928	6 160	6 240	5 558
	max. utnyttjad	0	0	0	0	0
Räntekonto	räntekostnader	35	198	494	109	99
	ränteintäkter	101	816	668	388	316
Totala avgiftsintäkter	mynd. disponerar	12 518	6 547	3 214	2 246	2 587
(kontogrupp 31-34, 7)	mynd. ej disponerar	3 967	5 537	4 518	3 887	4 142
Jämförelse med beräknade avgiftsintäkter (kontogrupp 31-34, 7) enl. regleringsbrev		8 415	6 615	5 450	5 409	3 960
Anslagskredit	beviljad	4 483	4 465	5 090	4 091	2 300
	utnyttjad	1 427	1 490	960	0	0
Summa utg. reservationer (anslag)		-1 427	-1 490	3 166	5 731	8 884
Summa anslagssparande 32:1		0	0	2 223	1 951	745
Summa anslagssparande 32:2		0	0	0	0	0
Summa anslagssparande Övriga anslag		0	0	943	3 780	8 139
- därav in-tecknat av åtaganden med stöd av reservationer och anslagssparande		0	0	4 126	5 731	9 407
Bemyndiganden	tilldelat	13 000	15 000	16 000	28 500	28 500
	summa åtaganden	8 362	9 105	15 902	19 921	16 813
Årsarbetskrafter (åa) ¹		162	158	162	173	155
Medelantalet anställda ¹		166	158	184	168	157
Driftkostnad per åa		706	767	668	675	622
Årets kapitalförändring		249	-102	-312	-2 192	2 164
Balanserad kapitalförändring		-211	-8 022	-7 710	-5 518	-7 682

¹Mätmetod skall finnas dokumenterad.

Finansiell redovisning

Resultaträkning, (Belopp i tkr)

	Not	Utfall 2009	Utfall 2008
Verksamhetens intäkter			
Intäkter av anslag	1	71 541	74 150
Intäkter av avgifter och andra ersättningar	2*	12 434	6 547
Intäkter av bidrag	3*	43 065	39 640
Finansiella intäkter	4	95	816
Summa		127 135	121 153
Verksamhetens kostnader			
Kostnader för personal	5, 30	-81 436	-83 100
Kostnader för lokaler		-8 245	-7 428
Övriga driftkostnader		-34 185	-27 459
Finansiella kostnader	6	-1 312	-1 418
Avskrivningar och nedskrivningar		-2 206	-1 850
Summa		-127 384	-121 255
Verksamhetsutfall		-249	-102
Uppbördsverksamhet			
Intäkter av avgifter m.m. samt andra intäkter som inte disponeras av myndigheten	7	3 967	5 524
* Intäkter av uppbörd	7	10	13
Medel som tillförts statsbudgeten från uppbördsverksamhet		-3 977	-5 537
Saldo		0	0
Transfereringar			
Medel som erhållits från statsbudgeten för finansiering av bidrag	8	9 185	13 157
Medel som erhållits från myndigheter för finansiering av bidrag	9	88 385	2 996
Övriga erhållna medel för finansiering av bidrag	28	4421	39 295
Finansiella intäkter (Länets älgvårdsfond)		1	27
Avsättning till och upplösning av fonder m.m. för transfereringsändamål	10	-95	-118
Lämnade bidrag	11	-101 897	-55 357
Saldo		0	0
Årets kapitalförändring	12	-249	-102

*Redovisningen av lotteriavgifter har ändrats. Redovisades 2008 som Intäkter av avgifter m.m. samt andra intäkter som inte disponeras av myndigheten.

Balansräkning, (belopp i tkr)	Not	Utfall	
		2009	2008
TILLGÅNGAR			
Materiella anläggningstillgångar			
Förbättringsutgifter på annans fastighet	13	26	46
Maskiner, inventarier, installationer m.m.	13	6084	5 373
Fordringar			
Kundfordringar		1 879	4
Fordringar hos andra myndigheter	14	7 766	7 847
Övriga fordringar		471	390
Periodavgränsningsposter			
Förutbetalda kostnader	15	2 313	1 976
Upplupna bidragsintäkter	15	2 347	2 258
Övriga upplupna intäkter	15	189	241
Avräkning med statsverket	16	62 300	52 668
Kassa och bank			
Behållning räntekonto i Riksgäldskontoret	17	10 804	13 125
Övriga tillgodohavande i Riksgäldskontoret	17	983	682
Bank Vattenregleringsfond - bygdemedel		777	740
Summa tillgångar		95 940	85 350
KAPITAL OCH SKULDER			
Myndighetskapital			
Balanserad kapitalförändring	18	211	-8 022
Årets kapitalförändring	12	-249	-102
Fonder			
Länets älgvårdsfond	19	672	614
Vattenregleringsfond - bygdemedel	20	777	740
Avsättningar			
Avsättning för pensioner	21	1 514	1 288
Skulder m.m.			
Lån i Riksgäldskontoret	22	6 037	4 965
Skulder till andra myndigheter	23	7 593	4 769
Leverantörsskulder		5 734	4 280
Övriga skulder	24	2 337	2 150
Depositioner		985	683
Periodavgränsningsposter			
Upplupna kostnader	25	7 311	7 321
Oförbrukade bidrag	26	63 018	66 664
Övriga förutbetalda intäkter	26	0	0
Summa kapital och skulder		95 940	85 350
Ansvarsförbindelser i länsstyrelsens förvar			
Säkerheter för lantbruks- och landsbygdsstöd		863	861
Säkerheter för grustäkter		26 824	17 893
Säkerheter för torvtäkter		2 254	1 759
Panter och säkerheter		2 605	46

Anslagsredovisning

Redovisning mot anslag (belopp i tkr)

Anslag	Villkor	Ingående överföringsbelopp	Årets tilldelning enligt regleringsbrev	Omdisponering	Utnyttjande av medgivet överskridande	Indragning	Totalt Disponibelt belopp	Utgifter	Utgående överföringsbelopp
01 05:001 006 Länsstyrelsen (ram)	1	-1 221	74 081	720		-663	72 917	-74 242	-1 325
19 01:001 006 Allmänna regionalpolitiska åtgärder (ram)	2	-269	7 785				7 516	-7 617	-102
26 01:004 022 Övergångseffekter av kostnadsmissig avräkning (ram)	3				1 835		1 835	-1 835	0
SUMMA		-1 490	81 866	720	1 835	-663	82 268	83 694	-1 427

Finansiella villkor för anslag och bemyndigande

Villkor 1: 01 05:001 006 Länsstyrelsens ramanslag

Länsstyrelsen disponerar ett räntekonto med kredit i Riksgäldskontoret. Kreditutrymmet på räntekontot är 6 056 tkr. Till räntekontot överförs varje månad en tolfedel av tilldelat anslag. Länsstyrelsen får utöver tilldelat anslag disponera en anslagskredit på 3 704 tkr. Räntekontokrediten har inte utnyttjats. Anslagskredit har utnyttjats med 1 325 tkr. Länsstyrelsen disponerar en låneram på 8 000 tkr hos Riksgäldskontoret för investeringar i anläggningstillgångar. Låneramen har utnyttjats med 6 037 tkr.

Av anslaget skall länsstyrelsen betala 1 980 tkr till samverkansorganet i länet (Södra Smålands kommuner och landsting) som skall finansiera förvaltningskostnader med anledning av lagen om samverkansorgan i länen. Medlen betalas ut med en tolfedel per månad.

Länsstyrelsen skall betala 50 tkr till Myndigheten för samhällsberedskap som abonnemangsavgift för det gemensamma radiokommunikationssystemet RAKEL. Beloppet skall betalas kvartalsvis efter fakturering.

Medel som deponeras hos Länsstyrelsen sätts in på ett särskilt konto i Riksgäldskontoret.

Villkor 2: 19 01:001 006 Allmänna regionalpolitiska åtgärder

Länsstyrelsen kan med stöd av bemyndigande under år 2009 göra ekonomiska åtagande som innebär behov av framtida anslag på 13 000 tkr under åren 2010-2017. Utbetalningarna under 2010 och 2011 är maximerade till 5 190 tkr per år. Tilldelat anslag för år 2009 skall finansiera åtagande som gjorts med stöd av tilldelat bemyndigande och som skall utbetalas under 2009. Anslaget skall också finansiera utbetalningar under 2009 till följd av beslut som fattas samma år. Länsstyrelsen har ett tilldelat anslag för detta på 7 785 tkr. Länsstyrelsen får utöver tilldelat anslag disponera en anslagskredit på 779 tkr, varav 102 tkr har utnyttjats.

Av tilldelat anslag kan Länsstyrelsen utöver ordinarie ramanslag för förvaltningsändamål använda 500 tkr för att säkerställa uppföljningssystem m.m. i samband med bemyndigandesystemet på anslaget, uppföljning av enskilda företagsstödsärenden och projekt samt viss utvärdering av den egna stödverksamheten. Av tilldelat post har 402 tkr använts.

Redovisning mot inkomsttitel, (belopp i tkr)

Inkomsttitel		Beräknat belopp	Inkomster 2009	Inkomster 2008
2511:012	Expeditions- och ansökningsavgift	800	618	815
2537:112	Miljöskyddsavgifter	2 700	2 420	2259
2539:010	Täktavgift	400	481	586
2552:110	Stiftelser, tillsyn och prövningsavgift	67	43	67
2552:210	Stiftelser, registerhållningsavgifter	67	66	80
2552:310	Avgifter enligt avfallsförordningen	66	35	52
2714:110	Sanktionsavgift m.m.	17	10	10
2714:310	Överlastavgifter	17	10	206
2714:510	Avgifter enligt socialtjänstlagen	16	210	1230
2811:200	Övriga inkomster av statens verksamhet	50	74	219
9455:120	Lotteriavgifter	15	10	13
Summa		4 215	3 977	5 537

* Beräknat belopp för inkomsttitel 2552 är totalt 200 tkr, totalt redovisat belopp är 144 tkr. För inkomsttitel 2714 är beräknat belopp 50 tkr, totalt redovisat belopp är 230 tkr, se not 7.

Redovisning av bemyndigande, (Belopp i tkr)

Anslag	Tilldelad bemyndiganderam	Ingående åtagande	Utestående åtagande per 31 december 2009	
19 33:1 006	13 000	9 105	8 362	Not 27
Utestående åtagande, 091231, fördelning per år				
År 2010	År 2011	2012	2013	2014-2017
4 978	2 951	433	0	0

*Kapitalbehovet för utestående åtagande specificeras i not, se not 27

Tilläggsupplysningar och noter

Information av väsentlig betydelse

Från och med årsskiftet har länsstyrelserna en gemensam databas för det ekonomiadministrativa arbetet. Förvaltning av databasen sker genom ett samverkansorgan som leds av länsstyrelsen i Örebro. Starten av den gemensamma databasen innebär att samtliga länsstyrelser nu skall harmonisera sina redovisningsprinciper.

Under året har det samordnande lönekontoret för länsstyrelserna utvidgats. Totalt har 14 län anslutit sig till det gemensamma lönekontoret. Det är beslutat att lönekontoret skall utvidgas till att omfatta 20 län. Under 2010 kommer resterande län att ansluta sig till lönekontoret, som är placerat i Växjö.

Från och med årsskiftet så har länsstyrelserna en gemensam IT-organisation. Organisationen leds av länsstyrelsen i Västra Götaland. Länsstyrelserna köper de datatjänster som behövs av organisationen.

Länsstyrelsen har en fordran på av lantbruksnämndens beviljade etableringsstöd etc. som följde med när lantbruksnämnden införlivades med länsstyrelsen. En del av dessa är överlämnade till Riksgäldskontoret för bevakning. Därefter återstår en fordran på fem personer som fått sammantaget 541 tkr som värdereglerats i länsstyrelsens redovisning.

Avgiftsbelagd verksamhet där länsstyrelsen disponerar inkomsten skall inte redovisas mot anslag. Målet för avgifterna är enligt 5 § avgiftsförordningen (1192:191) att de skall finansiera kostnaderna.

Redovisningsprinciper

För återrapportering gäller de anvisningar avseende definitioner och indelningar som framgår av bilaga 3 till regleringsbrevet. För flertalet av tabellerna anges att endast redovisning behövs för 2009, vilket innebär ett undantag från ESV:s föreskrifter till 3 kap. 1 § och 2 § förordningen (2000:605) om årsredovisning och budgetunderlag.

Årsredovisningen har upprättats utifrån Förordningen (2000:605) om årsredovisning och budgetunderlag samt Ekonomistyrningsverkets föreskrifter och allmänna råd till förordningen.

Brytdatum, det datum då löpande bokföring på räkenskapsåret avslutas, är den 12 januari 2010.

Under året har en övergång till kostnadsmässig anslagsredovisning gjorts. Detta innebär att samtliga poster anslagsbelastas när kostnaden uppstår. Undantaget från detta är semesterlöneskulden per 200812 som anslagsbelastas vid uttaget. Länsstyrelsen har erhållit ett speciellt anslag för att belasta övergångseffekterna för kostnadsmässig anslagsredovisning.

Periodiseringsprinciper

Erhållna bidrag som inte förbrukats periodiseras och redovisas som oförbrukade bidrag. Kostnader motsvarande bidragsbelopp som ännu inte erhållits, periodiseras och redovisas som upplupna bidragsintäkter. Vid periodisering av mindre belopp i resultaträkningen beaktas om en fordran eller skuld inkluderar kostnader eller inkomster för helårsperioder.

Värderingsprinciper

Övriga fordringar har tagits upp med belopp motsvarande vad som beräknas erhållas.

Anläggningstillgångars ekonomiska livslängd bestäms utifrån teknisk utveckling och den belastning objektet utsätts för som medför slitage. Årliga avskrivningar sker med belopp som svarar mot avskrivningsplan och låneskuldens löptid.

Följande avskrivningstider tillämpas för anläggningstillgångar:

Förbättringsutgift på annans fastighet	7 år
Maskiner	4 år
Datorer, kringutrustning	3 år
Transportfordon	7 år
Övriga inventarier	5 år

Noter

Not 1 Intäkter av anslag

	2009	2008
18 32:1, Länsstyrelsen, ramanslag	71 139	73 466
19 33:1, Allmänna regionalpolitiska åtgärder	402	684
	71 541	74 150

Skillnaden i beloppet beror på att vi under 2008 hade 2 223 tkr med in vid årets början som anslagssparande och för innevarande år anslagskredit på 1 221 tkr.

Not 2 Intäkter av avgifter och andra ersättningar

Intäkterna fördelar sig inom följande verksamheter:

	2009	2008
Offentligrättslig verksamhet		
Körkortsadministration	1 340	1697
Handledare	564	755
Alkolås	352	83
Tillsyn pantbanker	4	4
Förprovning djurstallar	0	135
Ålgårdsadministration	406	174
Animaliska biprodukter	14	14
Djurskyddskontroll	102	0
Summa offentligrättslig verksamhet	2 782	2 862

Övriga intäkter av avgifter m.m.

Rådgivning och konsultation inom lantbruksområdet	108	153
Gemensam telefonväxel	543	572
Gemensamt lönekontor	6 418	1 873
Övriga inkomster	2 418	1 072
Inkomster enligt 4 § avgiftsförordningen (försäljning material, uthyrning lokaler m.m.)	165	15
Summa övriga intäkter av avgifter m.m.	9 652	3 685

Summa intäkter av avgifter och andra ersättningar

12 434 **6 547**

Utbyggnaden av det gemensamma lönekontoret har medfört att 14 län nu är anslutna till löneservicen. Detta är 8 fler än 2008. Förprovning av djurstallar är numera inte en avgiftsfinansierad verksamhet utan ingår i förvaltningsanslaget.

Not 3 Intäkter av bidrag

	2009	2008
Myndigheten för skydd och beredskap, MSB	1 882	1 435
Statens Jordbruksverk, SJV	9 129	14 397
Naturvårdsverket, NV	16 386	12 560
Olika Länsstyrelser	2 277	2 214
Fiskeriverket	12	118
Socialstyrelsen	1 975	331
Statens folkhälsoinstitut	2 011	0
Riksantikvarieämbetet, RAÄ	5 258	4 113
Boverket	656	817
Regeringskansliets förvaltningskontor	0	173
SIDA	0	82
Kammarkollegiet	97	225
Näringsdepartement	0	100
Bidrag från kommuner	738	169
Bidrag från landsting	29	29
Räddningsverket	0	410
Övriga	2 615	2 467
	43 065	39 640

Förändringen av beloppen beror på använda medel från Naturvårdsverket avseende områdena hotade arter och förorenad mark. Skillnaden i belopp från SJV beror på en minskning av kompetensutvecklingsinsatser (KULM) för lantbruksföretagen.

Not 4 Finansiella intäkter

	2009	2008
Räntor från Riksgäldskontoret; kapitalräntor	101	812
Övriga finansiella intäkter	-6	4
	95	816

Ränteinkomsterna från RGK har minskat pga. det låga ränteläget samt ett minskande saldo genom utnyttjandet av anslagskrediten.

Not 5 Kostnader för personal

Av kostnaden särredovisas den del för vilken arbetsgivaravgift utgår (lönekostnader exkl. arbetsgivaravgift, pensionspremier och andra avgifter enligt lag och avtal som redovisas på s-kod 4111 och 4119).

	2009	2008
Löner m.m. exkl. arbetsgivaravgift	-53 625	-57 738
	-53 625	-57 861

Förändringen av kostnaderna kan hänföras till det ekonomiska läget med ett ingående underskott samt överföring av verksamhet till Transportstyrelsen och Socialstyrelsen, vilket har medfört att myndigheten aktivt arbetat med att minska sina lönekostnader.

Not 6 Finansiella kostnader

	2009	2008
Räntor till Riksgäldskontoret; låneräntor	-35	-182
Övriga finansiella kostnader	-1 277	-1236
	1 312	-1418

De finansiella kostnaderna för lån i RGK är oförändrade trots en ökning av lånen beroende på det låga ränteläget.

Not 7 Uppbördsverksamhet

	2009	2008
Miljöskyddsavgifter	2 419	2 259
Ansökningsavgifter	621	815
Täktavgifter	481	586
Övriga avgifter och inkomster	446	1 864
Intäkter av uppbörd (Lotteriavgifter)	10	13
	3 977	5 537

Övriga avgifter har minskat främst avseende avgifter enligt socialtjänstlagen. Minskningen beror på verksamhetsövergången till Socialstyrelsen

Not 8 Medel som erhållits från statsbudgeten för finansiering av bidrag

	2009	2008
Fördelning på följande ändamål:		
Regional samverkan, anslag 01 5:1	1 980	1 980
Medfinansiering av EU:s strukturfondsprogram, anslag 19 1:1	550	1 442
Regional projektverksamhet, anslag 19 1:1	2 227	4893
Landsbyggsbidrag, stöd till kommersiell service, anslag 19 1:1	4 428	2 940
IT-bidrag till kommuner anslag 37:1	0	1 902
	9 185	13 157

Förändringen av posten beror på begränsat utrymme inom bemyndigandet för anslaget regionalpolitiska medel samt att anslaget för IT-bidrag till kommuner upphört.

Not 9 Medel som erhållits från myndigheter för finansiering av bidrag

	2009	2008
Kammarkollegiet (lönegaranti)	53 507	-28 556
Naturvårdsverket, NV	22 052	23 084
Socialstyrelsen, SOS	6 491	6 809
Regeringskansliets förvaltningskontor	1 871	1 500
Länsstyrelsen i Jönköpings län	50	1 428
Övriga inkl. periodiseringar	4 414	-1 269
	88 385	2 996

Skillnaden i beloppen beror på en ökning av utbetalad lönegarantiersättning under 2009. Under 2009 erhöll 753 personer lönegaranti och under 2008 var det 195 personer. Under 2008 erhöll länsstyrelsen utdelning i konkurser med 39 245 tkr.

Not 10 Avsättning till fonder

	2009	2008
Intäkter Älgvårdsfond	-668	-378
Kostnader Älgvårdsfond	610	219
	-58	-159
Intäkter Vattenregleringsfond - bygdemedel	-93	-115
Kostnader Vattenregleringsfond - bygdemedel	56	156
	-37	41

Not 11 Lämnade bidrag

	2009	2008
Lönegarantiersättning	-58 089	-11 571
Lämnade bidrag till kommuner	-19 892	-24 237
Lämnade bidrag till enskilda företag, organisationer och föreningar	-11 142	-8 276
Skogsvårdsstyrelsen (vård av naturreservat)	-8 538	-6 890
Växjö Universitet	-300	-1 554
Länsstyrelser	-1 155	-346
Övriga myndigheter	0	-54
Kammarkollegiet (Viltskadefonden)	-108	-94
Övriga ersättningar	-2 673	-2 335
	-101 897	-55 357

Förändringen av posten hänförs till ökad ersättning av lönegaranti till anställda i företag som rekonstruerats eller gått i konkurs.

Not 12 Årets kapitalförändring

	2009	2008
Kapitalförändringen består av det samlade resultatet av avgiftsfinansierad verksamhet.		
Offentligrättslig verksamhet		
Körkortsadministration	-1466	81
Handledare	104	712
Alkolås	266	-26
Tillsyn pantbanker	-4	4
Förprovning djurstallar	0	-65
Animaliska biprodukter	-5	-6
Älgvårdsadministration	0	-78
Djurskyddskontroller	-55	0
Summa Offentligrättslig verksamhet	-1 160	622
Övrigt kapitalposter		
Projektering djurstallar	0	-49
Kompetensutvecklingsskuld	0	-160
Förändring semesterlöneskuld	0	-261
Förändring avsättning pensioner	0	377
Löneadministration	917	-733
Övriga periodiseringsdifferenser	-6	102
Summa övriga kapitalposter	911	-724
Summa Årets kapitalförändring	-249	-102

Övergången till kostnadsmässig anslagsredovisning innebär att periodiseringsposter som tidigare förts till kapitalförändring vid avslut istället anslagsbelastas vid årsskiftet.

Not 13 Maskiner, inventarier m.m.

	Maskiner, Inventarier	Förbättrings- utgift annans fastighet	Totalt
Anskaffningsvärde	16 823	585	17 408
Ackumulerad avskrivning	-11 450	-539	-11989
Utgående värde 081231	5 373	46	5 419
Årets anskaffning	2 897	0	2 897
Utrangering ack anskaff	-544	-445	-989
Utrangering ack avsk	544	445	989
Årets avskrivningar	-2 186	-20	-2 206
Utgående värde 091231	6 084	26	6 110

Not 14 Fordringar hos andra myndigheter

	2009	2008
Kammarkollegiet (Lönegarantifonden)	3 347	3 151
Skatteverket (avräkning moms)	1 075	2 494
Länsstyrelser	2 503	1 203
Myndigheten för samhällsskydd och beredskap	126	267
Övriga myndigheter	715	732
	7 766	7 847

Ökningen av fordringar på länsstyrelser beror på utökningen av gemensamma lösningar, t.ex. utbyggnaden av lönekontoret.

Not 15 Periodavgränsningsposter

	2009	2008
Förutbetalad kostnad, hyra	1 903	1 729
Övriga förutbetalda kostnader	410	247
Upplupna bidragsintäkter, SJV, KULM	595	1 666
Upplupna bidragsintäkter, Sydafrika North West Province	0	199
Upplupna bidragsintäkter, Jämställdhetsintegrering mål 3	0	79
Upplupna bidragsintäkter Fornvårdsinsatser	1 164	0
Upplupna bidragsintäkter Eco-region	151	0
Övriga upplupna bidragsintäkter	437	314
Upplupna intäkter Vägverket	0	206
Upplupna intäkter, RGK	0	6
Upplupna intäkter, EU-andel regionalpolitiska stöd	189	29
	4 849	4 475

Skillnaden i belopp beror på förutbetalda kostnader för fornvårdsinsatser som betalas av RAÅ. Under 2008 fick länsstyrelsen dessa medel i förskott och redovisades då som oförbrukade bidrag med 103 tkr. Upplupna intäkter EU-andel redovisades 2008 som upplupna bidrag.

Not 16 Avräkning med statsverket

	2009	2008
Uppbörd		
Ingående balans	-248	-77
Redovisat mot inkomstitel (-)	-3 977	-5 537
Uppbördsmedel som betalats till icke räntebärande flöde (+)	4 032	5 366
Medel från räntekontot som tillförts inkomstitel (+)	0	0
Skuld avseende uppbördsmedel	-193	-248
Anslag i icke räntebärande flöde		
Ingående balans	0	0
Redovisat mot anslag (+)	7 617	11 862
Medel hänförliga till transfereringar m.m. som betalats till icke räntebärande flöde (-)	-7 617	-11 862
Fordringar/Skuld avseende anslag i icke räntebärande flöde	0	0
Anslag i räntebärande flöde		
Ingående balans	1 221	-2 223
Redovisat mot anslag (+)	76 077	75 445
Anslagsmedel som tillförts räntekontot (-)	-76 636	-72 001
Återbetalning av anslagsmedel (+)	663	0
Fordringar/Skuld avseende anslagsmedel i räntebärande flöde	1 325	1 221
Fordran avseende semesterlöneskuld som inte har redovisats mot anslag		
Ingående balans	6 376	0
Redovisat mot anslag under året enligt undantagsregeln	-1 133	0
Fordran avseende semesterlöneskuld som inte har redovisats mot anslag	5 243	0
Övriga fordringar/skulder på statens centralkonto i Riksbanken		
Ingående balans	51 695	40 668
Inbetalningar i icke räntebärande flöde (+)	103 331	97 997
Utbetalningar i icke räntebärande flöde (-)	-102 686	-93 466
Betalningar hänförliga till anslag och inkomstitlar (+/-)	3 585	6 496
Saldo	55 925	51 695
	62 300	52 668

Not 17 Behållning räntekonto i Riksgäldskontoret

Behållningen vid årets slut fördelar sig enligt följande:

	2009	2008
Anslagsmedel m.m.	-5 910	- 1 969
Bidrag från annan statlig myndighet	14 424	14 121
Depositioner	983	682
Älgvårdsfond	673	614
Övriga icke statliga bidrag	905	370
Övriga medel	712	-11
	11 787	13 807
varav kortsiktigt likviditetsbehov (30 dagar)	6 000	5 000

Not 18 Balanserad kapitalförändring

	2009	2008
Offentligrättslig verksamhet		
Körkortsadministration	-168	-222
Alkolås	14	40
Handledare	916	204
Älgvårdsadministration	0	81
Förprovning djurstallar	-68	-2
Animaliska biprodukter	2	8
Pantbanker	4	0
Summa offentligrättslig verksamhet	700	109
Övriga kapitalposter		
Projektering djurstallar	0	49
Övrig verksamhet (kapitalförändringsdifferens)	253	215
Semesterlöneskuld	0	-6 266
Pensionskuld	0	-1 666
Kompetensutvecklingsskuld	0	-454
Löneadministration	-742	-9
Summa övriga kapitalposter	-489	-8 131
<i>Övrig verksamhet avser till större delen en kapitalförändringsdiff. som ej är utredd. Posterna semesterlöneskuld m.m. redovisas inte mot kapitalförändring, eftersom myndigheterna gått över till kostnadsmissig anslagsredovisning.</i>		
Summa balanserad kapitalförändring	211	-8 022

Not 19 Länets Älgvårdsfond

	2009	2008
Ingående behållning	614	455
Inbetalningar	668	378
Utbetalningar	-610	-219
	672	614

Not 20 Vattenregleringsfond - bygdemedel

	2009	2008
Ingående behållning	740	782
Inbetalningar	93	114
Utbetalningar	-56	-156
	777	740

Not 21 Avsättning för pensioner

	2009	2008
Ingående avsättning	1 288	1 666
Årets pensionsavsättning	895	173
Årets pensionsutbetalning	-669	-551
	1 514	1 288

Totalt har 13 personer pension enligt avtal som trädde i kraft 1 jan 2003.

Not 22 Lån i Riksgäldskontoret

Länsstyrelsen disponerar år 2009 för investeringar i anläggningstillgångar en låneram på 8 000 tkr i Riksgäldskontoret.

	2009	2008
Ingående låneskuld	4 965	4 137
Nyupptagna lån	3 278	2 678
Amorteringar	-2 206	-1 850
Utnyttjad låneram	6 037	4 965

Not 23 Skulder till andra myndigheter

	2009	2008
Skatteverket	2 666	2 181
Statens pensionsverk	359	295
Statens Jordbruksverk	78	70
Länsstyrelser	1 547	1 175
Kammarkollegiet	1 380	503
Skogsstyrelsen	967	0
Övriga	596	545
	7 593	4 769

Skillnaden i beloppet avser dels skulder till andra länsstyrelser för de gemensamma verksamheterna dels erhållen utdelning i konkurser som skall återredovisas till Kammarkollegiet samt kostnader för vård av naturreservat m.m. till Skogsstyrelsen.

Not 24 Övriga skulder

	2009	2008
Skatteverket	2 017	1 952
Övrigt	320	198
	2 337	2 150

Skulden till Skatteverket avser arbetsgivaravgifter m.m. för lönegarantiutbetalningar.

Not 25 Upplupna kostnader

	2009	2008
Semesterlöner	6 356	6 527
Kompetensutvecklingsskuld	775	614
Riksrevisionen	180	180
	7 311	7 321

Not 26 Oförbrukade bidrag andra myndigheter

	2009	2008
Inomstatliga bidrag		
Naturvårdsverket	48 099	51 128
Socialstyrelsen	6 968	11 397
Boverket	676	677
Riksantikvarieämbetet	1 456	490
Myndigheten för skydd och beredskap	772	238
Tillväxtverket	1 258	1 793
Konsumentverket	823	0
Övriga	2 013	571
	62 065	66 294

Skillnaden i belopp hänför sig till att erhållna medel från Socialstyrelsen minskat med den del som berörs av verksamhetsövergången.

Utomstatliga bidrag

Katastrofsamverkan (Kommuner, landsting etc.)	271	117
Robust samhälle (Kommuner, Landsting)	72	72
Socialkonferenser (Kommuner etc.)	161	181
Kilen	369	0
PBL-projekt	12	0
Länskoordinator JobBo	21	0
Intäkter Regional Samverkanskurs	47	0
	953	370

Not 27 Kapitalbehov för bemyndigande**Anslag 19 33:1 Allmänna regionalpolitiska åtgärder**

Utestående åtagande per 31 dec

Utgående anslagsbehållning

	2009	2008
Utestående åtagande per 31 dec	8 362	9 105
Utgående anslagsbehållning	102	269
	8 464	9 374

Not 28 Övriga erhållna medel för finansiering av bidrag

Skillnaden i beloppet avser erhållen utdelning i konkurser. Under 2008 erhöLL Länsstyrelsen bland annat 29,6 Mkr för utbetald lönegaranti i Klippan AB och Klippan Mölndal AB.

Not 29 Av beloppet 1 879 tkr utgör slutreglering av ombyggnaden av lokalerna 1 597 tkr. Fordran uppstår på grund av minskade kostnader för ombyggnationen i samband med anpassning av lokalerna.

Not 30 Kostnader för personal

I enlighet med 7 kap. 2 § i *Förordningen om årsredovisning och budgetunderlag* redovisas skattepliktiga ersättningar och andra förmåner (i tusentals kronor) som betalats ut under kalenderåret 2009 till ledande befattningshavare vid länsstyrelsen, som utsetts av regeringen, ledamöter i Länsstyrelsens insynsråd samt deras aktuella uppdrag i andra myndigheter och aktieföretag.

Landshövding Kristina Alsér	1 109	<i>Ledamot i Globaliseringsrådet Ordförande i Kulturkvarteret Astrid Lindgrens Näs AB Ledamot i Högskolan i Kalmar styrelse Ordförande i regeringens råd för miljöteknik, Swentec</i>
Länsråd Lennart Johansson	791	-
<i>Insynsråd ledamöter</i>		
Nils Arthur	-	<i>Regionstyrelsen Kronoberg Sydsvenska handelskammaren</i>
Johan Sterte	-	<i>Styrelseledamot Växjö universitet Styrelseledamot Högskolan i Kalmar Styrelseledamot VVBGC AB Styrelsen för Luleå tekniska universitet Organisationskommittén för Linnéuniversitetet</i>
Karl-Johan Krantz	-	<i>Ledamot i Smålands Musei styrelse Ledamot i Styrelsen för Kronobergs läns hembygdsförbund Ledamot i styrelsen för Lingstiftelsen Ordförande i Hald Gatefondens styrelse Ordförande i Gösta och Märta Mobergs forskningsfond Ordförande i Kamke-Joanns fond Verkställande tjänsteman i Hallenbladiska fonden Vice ordförande i Kungliga Kronobergs regementets kamratförening</i>
Anna Tenje	-	<i>SPAR-nämnden Statens person- och adressregisternämnd</i>
Ola Johannesson	-	
Ingrid Olsson	-	<i>Södra Smålands Turistråd Det naturliga Fisket Ek.För. Camping Småland Ek.För. Getnö Gård AB</i>
Carina Adolfsson Elgestam	-	<i>Riksrevisionens styrelse VIDA VISION</i>
Inga-Britt Andersson	-	<i>Ordförande i Hovmantorp-Ljuders kyrkonämnd V. ordförande i Dackebygdens Skogsbruksområde</i>

Sjukfrånvaro – Länsstyrelsen i Kronobergs län 2009

Enligt kraven i FÅB 7 kap. 3 § redovisas i nedanstående tabell de anställdas sjukfrånvaro i förhållande till den totala ordinarie arbetstiden. Vidare redovisas andel av totala sjukfrånvaron som uppgår till 60 dagar eller mer. I tabellen redovisas också sjukfrånvaro fördelat på kön och ålder i förhållande till respektive grupps sammanlagda ordinarie arbetstid. Siffrorna i statistiken bygger på samtliga som varit anställda någon gång under 2009.

Sjukfrånvaro i %	2008	2009
Anställda -29 år	1,7	1,5
Anställda 30-49 år	2,1	2,0
Anställda 50 år-	2,2	2,7
Totalt	2,1	2,3
Andel långtidssjuka (60 dagar el. mer)	44,3	39,9
Kvinnor		
Anställda -29 år	2,2	1,5
Anställda 30-49 år	2,0	2,3
Anställda 50år-	1,2	2,9
Totalt	1,7	2,5
Andel långtidssjuka (60 dagar el. mer)	26,8	43,1
Män		
Anställda -29 år	0,5	1,6
Anställda 30-49 år	2,1	1,5
Anställda 50 år-	3,7	2,3
Totalt	2,7	1,8
Andel långtidssjuka (60 dagar el. mer)	62,2	32,3